	MUNICIPIO DE CARTAGO VALLE DEL CAUCA Ni: 891.900.493.2		PAGINA [1]
			CÓDIGO: MAHP. 263.18.F.07
	INDICADORES FINANCIEROS A 31 DE DICIEMBRE DE 2013 (Cifras en miles de pesos)		VERSIÓN 2
			Fecha Aprobación 26/12/2012

A - INDICADORES DE LIQUIDEZ O SOLVENCIA:

Representan el margen de seguridad que tiene el municipio para cumplir con sus obligaciones a corto plazo. Mide o evalúa la liquidez necesaria para que la entidad continúe funcionando.

1. RAZÓN CORRIENTE	Per. 2013		Per. 2012	
<u>Activo Corriente o circulante</u>	<u>38.474.018</u>	5,28	<u>68.105.839</u>	6,00
<u>Pasivo Corriente o circulante</u>	<u>7.286.961</u>		<u>11.346.224</u>	


Indica que el Municipio de Cartago por cada peso que debe a corto plazo al 31 de diciembre de 2013 tiene \$5,28 para respaldar la obligación.

2. CAPITAL DE TRABAJO	Per. 2013			Per. 2012	
<u>Activo Corriente - Pasivo Corriente</u>		AC	PC		
	38.474.018	7.286.961	31.187.057	68.105.839	11.346.224
					56.759.615

Indica que el municipio tiene \$31.187.057 como margen de seguridad para cumplir con sus obligaciones a corto plazo.

3. SOLIDEZ	Per. 2013		Per. 2012	
<u>Activo Total</u>	<u>400.403.306</u>	8,87	<u>424.783.559</u>	8,99
<u>Pasivo Total</u>	<u>45.141.399</u>		<u>47.244.439</u>	

Significa que el municipio dispone de \$8,87 en activos por cada peso que adeuda

	MUNICIPIO DE CARTAGO VALLE DEL CAUCA Ni: 891.900.493.2	PAGINA [2]
	INDICADORES FINANCIEROS A 31 DE DICIEMBRE DE 2013 (Cifras en miles de pesos)	CÓDIGO: MAHP. 263.18.F.07
		VERSIÓN 2
		Fecha Aprobación 26/12/2012

B - INDICADORES DE ENDEUDAMIENTO O DE COBERTURA

Indican la capacidad que tiene el municipio para generar recursos propios, destinados a cumplir con sus obligaciones corrientes.

1. ENDEUDAMIENTO TOTAL	Per. 2013		Per. 2012	
Pasivo Total	<u>45.141.399</u>	0,11	<u>47.244.439</u>	0,11
Activo Total	400.403.306		424.783.559	


Significa que por cada peso que el municipio tiene invertido en cada uno de los Activos, \$0,11 han sido financiados por terceros, bancos, proveedores, etc

2. ENDEUDAMIENTO A CORTO PLAZO	Per. 2013		Per. 2012	
Pasivo Corriente	<u>7.286.961</u>	0,16	<u>11.346.224</u>	0,24
Pasivo Total	45.141.399		47.244.439	

Significa que por cada peso que el municipio debe, \$ 0,16 debe ser cubierto a Corto Plazo.

3. PROTECCION AL PASIVO TOTAL	Per. 2013		Per. 2012	
Capital Contable	<u>143.435.666</u>	3,18	<u>119.869.608</u>	2,54
Pasivo Total	45.141.399		47.244.439	

Indica que por cada peso que se le adeuda a los acreedores, se cuenta con \$3,18 por parte del municipio

	MUNICIPIO DE CARTAGO VALLE DEL CAUCA Ni: 891.900.493.2		PAGINA [3]
			CÓDIGO: MAHP. 263.18.F.07
	INDICADORES FINANCIEROS A 31 DE DICIEMBRE DE 2013 (Cifras en miles de pesos)		VERSIÓN 2
			Fecha Aprobación 26/12/2012

4. CONCENTRACION ENDEUDAMIENTO LARGO PLAZO				
	Per. 2013			Per. 2012
<u>Pasivo No Corriente</u>	<u>37.854.438</u>	0,84	<u>35.898.215</u>	0,76
Pasivo Total	45.141.399		47.244.439	

Significa que por cada peso que el municipio debe, \$ 0,84 debe ser cubierto a Largo Plazo.

5. APALANCAMIENTO				
	Per. 2013			Per. 2012
<u>Pasivo Total</u>	<u>45.141.399</u>	0,13	<u>47.244.439</u>	0,13
Patrimonio	355.261.907		377.539.120	

Significa el grado de compromiso del patrimonio del municipio con los acreedores, es decir por cada peso que se tiene en el patrimonio se adeudan \$ 0,13


6. DE PROPIEDAD				
	Per. 2013			Per. 2012
<u>Patrimonio</u>	<u>355.261.907</u>	0,89	<u>377.539.120</u>	0,89
Activo Total	400.403.306		424.783.559	

Significa que por cada peso invertido en los activos para el desarrollo de las funciones de cometido estatal, 0,89 corresponde al municipio de Cartago

www.cartago.gov.co

CAM Centro de Administración Municipal
Calle 8 # 6-52 - PBX. 2114101 - Fax. 2127784



	MUNICIPIO DE CARTAGO VALLE DEL CAUCA Ni: 891.900.493.2	PAGINA [4]
	INDICADORES FINANCIEROS A 31 DE DICIEMBRE DE 2013 (Cifras en miles de pesos)	CÓDIGO: MAHP. 263.18.F.07 VERSIÓN 2 Fecha Aprobación 26/12/2012

7. PROTECCION AL PASIVO	Per. 2013		Per. 2012	
<u>Patrimonio</u>	<u>355.261.907</u>	7,87	<u>377.539.120</u>	7,99
<u>Pasivo Total</u>	45.141.399		47.244.439	

Significa que el municipio dispone de \$7,87 para respaldar el Pasivo Total

C - INDICADORES DE RENDIMIENTO, RENTABILIDAD O LUCRATIVIDAD

Refleja el grado de apalancamiento que corresponde a la participación de los acreedores en los Activos de la Municipio.
 Mientras más alto sea este índice, mayor es el apalancamiento financiero de la Administración Municipal.


2. RENTABILIDAD DEL ACTIVO	Per. 2013		Per. 2012	
<u>Utilidad Neta*100</u>	<u>(22.985.597)</u>	-5,741%	<u>22.479.221</u>	5,292%
<u>Activo Total</u>	400.403.306		424.783.559	

Significa que el Activo Total del municipio en su círculo operacional, obtiene una pérdida de 5,741%

www.cartago.gov.co

CAM Centro de Administración Municipal
 Calle 6 # 6-52 - PBX. 2114101 - Fax. 2127784



	MUNICIPIO DE CARTAGO VALLE DEL CAUCA Ni: 891.900.493.2	PAGINA [5]
		CÓDIGO: MAHP. 263.18.F.07
	INDICADORES FINANCIEROS A 31 DE DICIEMBRE DE 2013 (Cifras en miles de pesos)	VERSIÓN 2
		Fecha Aprobación 26/12/2012

D - INDICADORES DE ACTIVIDAD, ROTACION O DE EFICIENCIA


Grado de efectividad de la Administración Municipal para utilizar sus recursos según la celeridad de recuperación de los mismos.

1. ROTACION DE CARTERA (DIAS)					
	Per. 2013			Per. 2012	
<u>Rentas por Cobrar * 365</u>	<u>16.966.629</u>	240,62		<u>48.774.879</u>	520,41
<u>Ingresos Operacionales</u>	<u>25.737.069</u>			<u>34.209.104</u>	

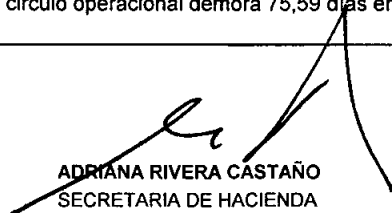
Significa que el municipio cobra la cartera de predial e industria y comercio, en promedio cada 240,62 días.

2. ROTACION DE CUENTAS POR PAGAR (DIAS)					
	Per. 2013			Per. 2012	
<u>Cuentas por pagar * 365</u>	<u>5.330.282</u>	75,59		<u>9.545.205</u>	101,84
<u>Ingresos Operacionales</u>	<u>25.737.069</u>			<u>34.209.104</u>	


Significa que el municipio en su círculo operacional demora 75,59 días en promedio en el pago de sus cuentas.



ALVARO CARRILLO
ALCALDE



ADRIANA RIVERA CASTAÑO
SECRETARIA DE HACIENDA



WILLIAN GIRALDO RESTREPO
CONTADOR
TP: 51065-T

www.cartago.gov.co

CAM Centro de Administración Municipal
Calle 8 # 6-52 - PBX. 2114101 - Fax. 2127784

