
	MUNICIPIO DE CARTAGO VALLE DEL CAUCA Ni: 891.900.493.2	PAGINA [1]
		CÓDIGO: MAHP. 263.18.F.07
	INDICADORES FINANCIEROS A 31 DE DICIEMBRE DE 2012 (Cifras en miles de pesos)	VERSIÓN 2
		Fecha Aprobación 26/12/2012

A - INDICADORES DE LIQUIDEZ O SOLVENCIA:

Representan el margen de seguridad que tiene el municipio para cumplir con sus obligaciones a corto plazo. Mide o evalúa la liquidez necesaria para que la entidad continúe funcionando .

1. RAZÓN CORRIENTE	2012		2011	
Activo Corriente o circulante	68.105.838	1,56	67.961.749	3,61
Pasivo Corriente o circulante	43.708.304		18.803.911	
Indica que el Municipio de Cartago por cada peso que debe a corto plazo al 31 de diciembre de 2012 tiene \$1.56 para respaldar la obligación.				

2. CAPITAL DE TRABAJO	2011				
Activo Corriente - Pasivo Corriente			AC	PC	
	68.105.838	43.708.304	24.397.534	67.961.749	18.803.911
					49.157.838
Indica que el municipio tiene \$24.397.534 como margen de seguridad para cumplir con sus obligaciones a corto plazo.					

	MUNICIPIO DE CARTAGO VALLE DEL CAUCA Ni: 891.900.493.2		PAGINA [1]
			CÓDIGO: MAHP. 263.18.F.07
	INDICADORES FINANCIEROS A 31 DE DICIEMBRE DE 2012 (Cifras en miles de pesos)		VERSIÓN 2
			Fecha Aprobación 26/12/2012

3. SOLIDEZ			2011	
Activo Total	<u>424.783.562</u>	8,99	<u>407.394.495</u>	8,13
Pasivo Total	47.244.441		50.116.909	

Significa que el municipio dispone de \$ 8,99 en activos por cada peso que adeuda

B - INDICADORES DE ENDEUDAMIENTO O DE COBERTURA


Indican la capacidad que tiene el municipio para generar recursos propios, destinados a cumplir con sus obligaciones corrientes.

1. ENDEUDAMIENTO TOTAL			2011	
Pasivo Total	<u>47.244.441</u>	0,11	<u>50.116.909</u>	0,12
Activo Total	424.783.562		407.394.495	

Significa que por cada peso que el municipio tiene invertido en cada uno de los Activos, \$0,11 han sido financiados por terceros, bancos, proveedores, etc

2. ENDEUDAMIENTO A CORTO PLAZO			2011	
Pasivo Corriente	<u>43.708.304</u>	0,93	<u>18.803.911</u>	0,38
Pasivo Total	47.244.441		50.116.909	


Significa que por cada peso que el municipio debe, \$ 0,93 debe ser cubierto a Corto Plazo.

	MUNICIPIO DE CARTAGO VALLE DEL CAUCA Ni: 891.900.493.2		PAGINA [1]
			CÓDIGO: MAHP. 263.18.F.07
	INDICADORES FINANCIEROS A 31 DE DICIEMBRE DE 2012 (Cifras en miles de pesos)		VERSIÓN 2
			Fecha Aprobación 26/12/2012

3. PROTECCION AL PASIVO TOTAL				
				2011
<u>Capital Contable</u>	<u>119.869.610</u>	2,54	<u>112.390.751</u>	2,24
<u>Pasivo Total</u>	<u>47.244.441</u>		<u>50.116.909</u>	
Indica que por cada peso que se le adeuda a los acreedores, se cuenta con \$2,54 por parte del municipio				

4. CONCENTRACION ENDEUDAMIENTO LARGO PLAZO				
				2011
<u>Pasivo No Corriente</u>	<u>3.536.137</u>	0,07	<u>31.312.998</u>	0,62
<u>Pasivo Total</u>	<u>47.244.441</u>		<u>50.116.909</u>	
Significa que por cada peso que el municipio debe, \$ 0,07 debe ser cubierto a Largo Plazo.				

5. APALANCAMIENTO				
				2011
<u>Pasivo Total</u>	<u>47.244.441</u>	0,13	<u>50.116.909</u>	0,14
<u>Patrimonio</u>	<u>377.539.121</u>		<u>357.277.586</u>	
Significa el grado de compromiso del patrimonio del municipio con los acreedores, es decir por cada peso que se tiene en el patrimonio se adeudan \$ 0,13				

	MUNICIPIO DE CARTAGO VALLE DEL CAUCA Ni: 891.900.493.2	PAGINA [1]
		CÓDIGO: MAHP. 263.18.F.07
	INDICADORES FINANCIEROS A 31 DE DICIEMBRE DE 2012 (Cifras en miles de pesos)	VERSIÓN 2
		Fecha Aprobación 26/12/2012


6. DE PROPIEDAD				2011
Patrimonio	377.539.121	0,89	357.277.586	0,88
Activo Total	424.783.562		407.394.495	
Significa que por cada peso invertido en los activos para el desarrollo de las funciones de cometido estatal, 0.89 corresponde al municipio de Cartago				

7. PROTECCION AL PASIVO				2011
Patrimonio	377.539.121	7,99	357.277.586	7,13
Pasivo Total	47.244.441		50.116.909	
Significa que el municipio dispone de \$7,99 para respaldar el Pasivo Total				

C - INDICADORES DE RENDIMIENTO, RENTABILIDAD O LUCRATIVIDAD

Refleja el grado de apalancamiento que corresponde a la participación de los acreedores en los Activos de la Empresa.

Mientras más alto sea este índice, mayor es el apalancamiento financiero de la Empresa.

	MUNICIPIO DE CARTAGO VALLE DEL CAUCA Ni: 891.900.493.2		PAGINA [1]
			CÓDIGO: MAHP. 263.18.F.07
	INDICADORES FINANCIEROS A 31 DE DICIEMBRE DE 2012 (Cifras en miles de pesos)		VERSIÓN 2
			Fecha Aprobación 26/12/2012

2. RENTABILIDAD DEL ACTIVO

	Per. 2012		Per. 2011	
Utilidad Neta*100	22.479.221	5,292%	(1.951.671)	-0,479%
Activo Total	424.783.562		407.394.495	

Significa que el Activo Total del municipio en su círculo operacional, obtiene una utilidad de 5.292%


D - INDICADORES DE ACTIVIDAD, ROTACION O DE EFICIENCIA

Grado de efectividad de la Empresa para utilizar sus recursos según la celeridad de recuperación de los mismos.

1. ROTACION DE CARTERA (DIAS)

	Per. 2012		Per. 2011	
Cuentas por Cobrar * 365	48.774.880	520,41	41.343.833	564,53
Ingresos Operacionales	34.209.104		26.731.134	


Significa que el municipio cobra la cartera de predial e industria y comercio, en promedio cada 520,41 días.

	MUNICIPIO DE CARTAGO VALLE DEL CAUCA Ni: 891.900.493.2		PAGINA [1]
			CÓDIGO: MAHP. 263.18.F.07
	INDICADORES FINANCIEROS A 31 DE DICIEMBRE DE 2012 (Cifras en miles de pesos)		VERSIÓN 2
			Fecha Aprobación 26/12/2012

2. ROTACION DE CUENTAS POR PAGAR (DIAS)

	Per. 2012		Per. 2011	
Cuentas por pagar * 365	<u>9.545.203</u>	101,84	<u>13.542.701</u>	184,92
Ingresos Operacionales	34.209.104		26.731.134	

Significa que el municipio en su círculo operacional demora 101.84 días en promedio en el pago de sus cuentas.



ALVARO CARRILLO
ALCALDE



ANGELA VIVIANA RIVAS BARRAGAN
SECRETARIA DE HACIENDA



WILLIAM GIRALDO RESTREPO
CONTADOR
TP: 51055-T