	<b>MUNICIPIO DE CARTAGO VALLE DEL CAUCA Ni: 891.900.493.2</b>		PAGINA [1]
			CÓDIGO: MAHP. 263.18.F.07
	<b>INDICADORES FINANCIEROS A 30 JUNIO DE 2014 (Cifras en miles de pesos)</b>		VERSIÓN 3

### A - INDICADORES DE LIQUIDEZ O SOLVENCIA:

Representan el margen de seguridad que tiene el municipio para cumplir con sus obligaciones a corto plazo. Mide o evalúa la liquidez necesaria para que la entidad continúe funcionando .

1. RAZÓN CORRIENTE	Per. 2014		Per. 2013	
<u>Activo Corriente o circulante</u>	<u>53.569.087</u>	6,37	<u>90.191.544</u>	5,15
Pasivo Corriente o circulante	8.409.260		17.520.888	


Indica que el Municipio de Cartago por cada peso que debe a corto plazo al 31 de marzo de 2014 tiene \$6,37 para respaldar la obligación.

2. CAPITAL DE TRABAJO	Per. 2014			Per. 2013	
Activo Corriente - Pasivo Corriente		AC	PC		
53.569.087      8.409.260	45.159.827	90.191.544	17.520.888	72.670.656	

Indica que el municipio tiene \$45.159.827 como margen de seguridad para cumplir con sus obligaciones a corto plazo.

3. SOLIDEZ	Per. 2014		Per. 2013	
<u>Activo Total</u>	<u>410.374.195</u>	8,99	<u>431.016.483</u>	8,38
Pasivo Total	45.638.997		51.436.824	

Significa que el municipio dispone de \$8,99 en activos por cada peso que adeuda

	MUNICIPIO DE CARTAGO VALLE DEL CAUCA Ni: 891.900.493.2	PAGINA [2] CÓDIGO: MAHP. 263.18.F.07
	INDICADORES FINANCIEROS A 31 DE JUNIO DE 2014 (Cifras en miles de pesos)	VERSIÓN 3

### B - INDICADORES DE ENDEUDAMIENTO O DE COBERTURA

Indican la capacidad que tiene el municipio para generar recursos propios, destinados a cumplir con sus obligaciones corrientes.

1. ENDEUDAMIENTO TOTAL	Per. 2014		Per. 2013	
<u>Pasivo Total</u>	<u>45.638.997</u>	0,11	<u>51.436.824</u>	0,12
<u>Activo Total</u>	410.374.195		431.016.483	

Significa que por cada peso que el municipio tiene invertido en cada uno de los Activos, \$0,11 han sido financiados por terceros, bancos, proveedores, etc

2. ENDEUDAMIENTO A CORTO PLAZO	Per. 2014		Per. 2013	
<u>Pasivo Corriente</u>	<u>8.409.260</u>	0,18	<u>17.520.888</u>	0,34
<u>Pasivo Total</u>	45.638.997		51.436.824	

Significa que por cada peso que el municipio debe, \$ 0,18 debe ser cubierto a Corto Plazo.

3. PROTECCION AL PASIVO TOTAL	Per. 2014		Per. 2013	
<u>Capital Contable</u>	<u>115.205.523</u>	2,52	<u>119.869.610</u>	2,33
<u>Pasivo Total</u>	45.638.997		51.436.824	


Indica que por cada peso que se le adeuda a los acreedores, se cuenta con \$2,52 por parte del municipio

[www.cartago.gov.co](http://www.cartago.gov.co)

CAM Centro de Administración Municipal  
Calle 8 # 6-52 - PBX. 2114101 - Fax. 2127784



*AGI*  
—

	<b>MUNICIPIO DE CARTAGO VALLE DEL CAUCA Ni: 891.900.493.2</b>		PAGINA [3]
			CÓDIGO: MAHP. 263.18.F.07
	<b>INDICADORES FINANCIEROS A 31 DE JUNIO DE 2014 (Cifras en miles de pesos)</b>		VERSIÓN 3

<b>4. CONCENTRACION ENDEUDAMIENTO LARGO PLAZO</b>				
	Per. 2014		Per. 2013	
<u>Pasivo No Corriente</u>	<u>37.229.737</u>	0,82	<u>33.915.936</u>	0,66
<u>Pasivo Total</u>	<u>45.638.997</u>		<u>51.436.824</u>	


Significa que por cada peso que el municipio debe, \$ 0,82 debe ser cubierto a Largo Plazo.

<b>5. APALANCAMIENTO</b>				
	Per. 2014		Per. 2013	
<u>Pasivo Total</u>	<u>45.638.997</u>	0,13	<u>51.436.824</u>	0,14
<u>Patrimonio</u>	<u>364.735.198</u>		<u>379.579.659</u>	

Significa el grado de compromiso del patrimonio del municipio con los acreedores, es decir por cada peso que se tiene en el patrimonio se adeudan \$ 0,13

<b>6. DE PROPIEDAD</b>				
	Per. 2014		Per. 2013	
<u>Patrimonio</u>	<u>364.735.198</u>	0,89	<u>379.579.659</u>	0,88
<u>Activo Total</u>	<u>410.374.195</u>		<u>431.016.483</u>	

Significa que por cada peso invertido en los activos para el desarrollo de las funciones de cometido estatal, 0,89 corresponde al municipio de Cartago

	<b>MUNICIPIO DE CARTAGO VALLE DEL CAUCA Ni: 891.900.493.2</b>		PAGINA [4]
			CÓDIGO: MAHP. 263.18.F.07
	<b>INDICADORES FINANCIEROS A 30 DE JUNIO DE 2014 (Cifras en miles de pesos)</b>		VERSIÓN 3

7. PROTECCION AL PASIVO	Per. 2014		Per. 2013	
<u>Patrimonio</u>	<u>364.735.198</u>	7,99	<u>379.579.659</u>	7,38
Pasivo Total	45.638.997		51.436.824	

Significa que el municipio dispone de \$7,99 para respaldar el Pasivo Total

### C - INDICADORES DE RENDIMIENTO, RENTABILIDAD O LUCRATIVIDAD

Refleja el grado de apalancamiento que corresponde a la participación de los acreedores en los Activos de la Municipio.  
Mientras más alto sea este índice, mayor es el apalancamiento financiero de la Administración Municipal.


2. RENTABILIDAD DEL ACTIVO	Per. 2014		Per. 2013	
<u>Utilidad Neta*100</u>	<u>14.549.793</u>	3,545%	<u>25.804.226</u>	5,987%
Activo Total	410.374.195		431.016.483	

Significa que el Activo Total del municipio en su círculo operacional, obtiene una pérdida de 3,545%

[www.cartago.gov.co](http://www.cartago.gov.co)

CAM Centro de Administración Municipal  
Calle 8 # 6-52 - PBX. 2114101 - Fax. 2127784



	<b>MUNICIPIO DE CARTAGO</b>		PAGINA [5]
	VALLE DEL CAUCA		CÓDIGO:
	Ni: 891.900.493.2		MAHP. 263.18.F.07
	<b>INDICADORES FINANCIEROS</b>		VERSIÓN 3
	A 30 DE JUNIO DE 2014 (Cifras en miles de pesos)		

#### D - INDICADORES DE ACTIVIDAD, ROTACION O DE EFICIENCIA

Grado de efectividad de la Administración Municipal para utilizar sus recursos según la celeridad de recuperación de los mismos.

##### 1. ROTACION DE CARTERA (DIAS)


	Per. 2014		Per. 2013	
<u>Rentas por Cobrar * 365</u>	<u>20.050.006</u>	369,18	<u>51.770.736</u>	648,44
Ingresos Operacionales	19.823.180		29.141.245	


Significa que el municipio cobra la cartera de predial e industria y comercio, en promedio cada 369,18 días.


##### 2. ROTACION DE CUENTAS POR PAGAR (DIAS)

	Per. 2014		Per. 2013	
<u>Cuentas por pagar * 365</u>	<u>4.963.749</u>	91,40	<u>8.700.950</u>	108,98
Ingresos Operacionales	19.823.180		29.141.245	

Significa que el municipio en su círculo operacional demora 91,4 días en promedio en el pago de sus cuentas.

  
ALVARO CARRILLO  
ALCALDE

  
WILLIAM GIRALDO RESTREPO  
CONTADOR  
TP: 51055-T



MUNICIPIO DE CARTAGO  
VALLE DEL CAUCA  
Ni: 891.900.493.2

PAGINA [1]

CÓDIGO:  
MAHP. 263.18.F.07

INDICADORES FINANCIEROS  
CONSOLIDADOS  
A 30 DE JUNIO DE 2014

VERSIÓN 3

### A - INDICADORES DE LIQUIDEZ O SOLVENCIA:

Representan el margen de seguridad que tiene el municipio para cumplir con sus obligaciones a corto plazo. Mide o evalúa la liquidez necesaria para que la entidad continúe funcionando.

1. RAZÓN CORRIENTE	Per. 2014		Per. 2013	
<u>Activo Corriente o circulante</u>	<u>91.942.403</u>	10,49	<u>128.153.836</u>	9,38
Pasivo Corriente o circulante	8.761.078		13.661.289	


Indica que el Municipio de Cartago, como entidad agregadora, por cada peso que debe a corto plazo al 31 de Marzo de 2014 tiene \$ 10,49 para respaldar la obligación.

2. CAPITAL DE TRABAJO	Per. 2014			Per. 2013	
Activo Corriente - Pasivo Corriente		AC	PC		
91.942.403 8.761.078	83.181.325	128.153.836	13.661.289		114.492.547

Indica que el municipio como entidad agregadora a marzo de 2014, tiene \$ 83181325 como margen de seguridad para cumplir con sus obligaciones a corto plazo.

3. SOLIDEZ	Per. 2014		Per. 2013	
<u>Activo Total</u>	<u>415.203.775</u>	9,09	<u>457.354.881</u>	9,80
Pasivo Total	45.677.817		46.690.034	

Significa que el municipio, como entidad agregadora, dispone de \$ 9,09 en activos por cada peso que adeuda.

	MUNICIPIO DE CARTAGO VALLE DEL CAUCA Ni: 891.900.493.2	PAGINA [2] CÓDIGO: MAHP. 263.18.F.07
	INDICADORES FINANCIEROS CONSOLIDADOS A 30 DE JUNIOE 2014	VERSIÓN 3

## B - INDICADORES DE ENDEUDAMIENTO O DE COBERTURA

Indican la capacidad que tiene el municipio para generar recursos propios, destinados a cumplir con sus obligaciones corrientes.

1. ENDEUDAMIENTO TOTAL	Per. 2014		Per. 2013	
<b>Pasivo Total</b>	<u>45.677.817</u>	0,11	<u>46.690.034</u>	0,10
<b>Activo Total</b>	415.203.775		457.354.881	


Significa que por cada peso que el municipio tiene invertido en cada uno de los Activos, \$0,11 han sido financiados por terceros, bancos, proveedores, etc

2. ENDEUDAMIENTO A CORTO PLAZO	Per. 2014		Per. 2013	
<b>Pasivo Corriente</b>	<u>8.761.078</u>	0,19	<u>13.661.289</u>	0,29
<b>Pasivo Total</b>	45.677.817		46.690.034	

Significa que por cada peso que el municipio como entidad agregadora adeuda, \$ 0,19 debe ser cubierto a Corto Plazo.

3. PROTECCION AL PASIVO TOTAL	Per. 2014		Per. 2013	
<b>Capital Contable</b>	<u>118.820.155</u>	2,60	<u>146.885.410</u>	3,15
<b>Pasivo Total</b>	45.677.817		46.690.034	

Indica que por cada peso que se le adeuda a los acreedores, se cuenta con \$ 2,60 por parte del municipio como entidad agregadora.

	MUNICIPIO DE CARTAGO VALLE DEL CAUCA Ni: 891.900.493.2	PAGINA [3] CÓDIGO: MAHP. 263.18.F.07
	INDICADORES FINANCIEROS CONSOLIDADOS A 30 DE JUNIO DE 2014	VERSIÓN 3

4. CONCENTRACION ENDEUDAMIENTO LARGO PLAZO				
	Per. 2014		Per. 2013	
<u>Pasivo No Corriente</u>	<u>36.916.739</u>	0,81	<u>33.028.745</u>	0,71
<u>Pasivo Total</u>	<u>45.677.817</u>		<u>46.690.034</u>	

Significa que por cada peso que el municipio adeuda, \$ 0,81 debe ser cubierto a Largo Plazo.

5. APALANCAMIENTO				
	Per. 2014		Per. 2013	
<u>Pasivo Total</u>	<u>45.677.817</u>	0,12	<u>46.690.034</u>	0,11
<u>Patrimonio</u>	<u>369.525.958</u>		<u>410.664.847</u>	

Significa el grado de compromiso del patrimonio del municipio con los acreedores, es decir por cada peso que se tiene en el patrimonio se adeudan \$ 0,12

6. DE PROPIEDAD				
	Per. 2014		Per. 2013	
<u>Patrimonio</u>	<u>369.525.958</u>	0,89	<u>410.664.847</u>	0,90
<u>Activo Total</u>	<u>415.203.775</u>		<u>457.354.881</u>	


Significa que por cada peso invertido en los activos para el desarrollo de las funciones de cometido estatal, 0,89 corresponde al municipio de Cartago

[www.cartago.gov.co](http://www.cartago.gov.co)

CAM Centro de Administración Municipal  
Calle 8 # 6-52 - PBX. 2114101 - Fax. 2127784





	MUNICIPIO DE CARTAGO VALLE DEL CAUCA Ni: 891.900.493.2	PAGINA [4] CÓDIGO: MAHP. 263.18.F.07
	INDICADORES FINANCIEROS CONSOLIDADOS A 30 DE JUNIO DE 2014	VERSIÓN 3

7. PROTECCION AL PASIVO	Per. 2014		Per. 2013	
Patrimonio	<u>369.525.958</u>	8,09	<u>410.664.847</u>	8,80
Pasivo Total	<u>45.677.817</u>		<u>46.690.034</u>	

Significa que el municipio como entidad agregadora, dispone de \$ 8,09 para respaldar el Pasivo Total


### C - INDICADORES DE RENDIMIENTO, RENTABILIDAD O LUCRATIVIDAD

Refleja el grado de apalancamiento que corresponde a la participación de los acreedores en los Activos de la Municipio.

Mientras más alto sea este indice, mayor es el apalancamiento financiero de la Administración Municipal.

2. RENTABILIDAD DEL ACTIVO	Per. 2014		Per. 2013	
Utilidad Neta*100	<u>15.626.302</u>	3,764%	<u>23.377.611</u>	5,111%
Activo Total	<u>415.203.775</u>		<u>457.354.881</u>	

Significa que el Activo Total del municipio como entidad agregadora, en su circulo operacional obtiene una ganancia de 3,764%

	MUNICIPIO DE CARTAGO VALLE DEL CAUCA Ni: 891.900.493.2	PAGINA [5] CÓDIGO: MAHP. 263.18.F.07
	INDICADORES FINANCIEROS CONSOLIDADOS A 30 DE JUNIO DE 2014	VERSIÓN 3

#### D - INDICADORES DE ACTIVIDAD, ROTACION O DE EFICIENCIA

Grado de efectividad de la Administración Municipal para utilizar sus recursos según la celeridad de recuperación de los mismos.

##### 1. ROTACION DE CARTERA (DIAS)

	Per. 2014		Per. 2013	
Rentas por Cobrar * 365	<u>20.050.006</u>	369,18	<u>54.717.189</u>	800,78
Ingresos Operacionales	19.823.180		24.940.434	

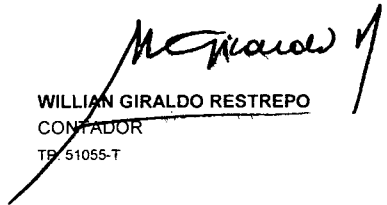
Significa que el municipio recupera la cartera de predial e industria y comercio, en promedio cada 454,33 días.

##### 2. ROTACION DE CUENTAS POR PAGAR (DIAS)

	Per. 2014		Per. 2013	
Cuentas por pagar * 365	<u>5.002.420</u>	92,11	<u>8.312.830</u>	121,66
Ingresos Operacionales	19.823.180		24.940.434	

Significa que el municipio como entidad agregadora, en su círculo operacional demora 132,95 días en promedio en el pago de sus cuentas.

  
ALVARO CARRILLO  
ALCALDE

  
WILLIAM GIRALDO RESTREPO  
CONTADOR  
TR. 51055-T