
	MUNICIPIO DE CARTAGO VALLE DEL CAUCA Nit: 891.900.493.2	PAGINA [1]
		CÓDIGO: MAHP.703.44.12
	CERTIFICACION	VERSION 4

**LOS SUSCRITOS, ALCALDE Y CONTADOR GENERAL DEL MUNICIPIO DE
CARTAGO**

CERTIFICAN:

Que los saldos de la información contenida en los Estados Financieros con corte a Marzo 31 de 2015, fueron tomados fielmente de los libros de contabilidad, que la contabilidad se elaboró conforme a la normativa señalada en el Régimen de Contabilidad Pública, y que la información revelada refleja en forma fidedigna la situación financiera, económica, social y ambiental de la entidad contable pública, además de que se han verificado las afirmaciones contenidas en los estados contables básicos:

- a) Que los hechos, transacciones y operaciones han sido reconocidos y realizados por la entidad contable pública durante el periodo contable.
- b) Que los hechos económicos se revelan conforme a lo establecido en el Régimen de Contabilidad Pública.
- c) Que el valor total de los activos, pasivos, patrimonio, ingresos, gastos y costos y cuentas de orden ha sido revelado en los estados contables básicos hasta la fecha de corte, por la entidad contable pública.
- d) Que el valor de los activos representan un potencial de servicios o beneficios económicos futuros y los pasivos representan hechos pasados que implican un flujo de salida de recursos, en desarrollo de las funciones de cometido estatal de la entidad contable pública en la fecha de corte.

	MUNICIPIO DE CARTAGO VALLE DEL CAUCA Nit: 891.900.493.2	PAGINA [1] CÓDIGO: MAHP.703.44.12
	CERTIFICACION	VERSION 4

- e) Que utilizando el proceso de agregación de la información contable se le agrego a la información contable del ente territorial la de las de las doce (12) instituciones educativas consolidada.

La presente certificación se expide conforme a lo establecido en el numeral 3895 del régimen de Contabilidad Publica el día 31 de Marzo de 2015.




REPRESENTANTE LEGAL
ALVARO CARRILO
 Alcalde Municipal



CONTADOR
GUSTAVO GARCIA DUQUE
 T.P. 26.131 - T





MUNICIPIO DE CARTAGO
VALLE DEL CAUCA
Nº: 891.900.493.2

PAGINA [1]


CÓDIGO: MAHP. 263.103

BALANCE GENERAL CONSOLIDADO
A 31 DE MARZO DE 2015
(Cifras en miles de pesos)

VERSIÓN 3

Código	ACTIVO	Aumento O			Código	PASIVO	Aumento O		
		Per. 2015	Per. 2014	Disminución			Per. 2015	Per. 2014	Disminución
	CORRIENTE	74.192.252	59.624.128	14.568.124		CORRIENTE	7.019.415	9.395.871	- 2.376.456
11	Efectivo	21.755.323	20.367.649	1.387.674	21	Operac. Banca Central	-	-	-
1105	Caja	4.438	4.134	304	2110	Operaciones de captación y Serv. Financ.	-	-	-
1110	Bancos y corporaciones	21.750.885	20.363.515	1.387.370	22	Deuda Pública	-	-	-
	12 Inversiones	-	-	-	2203	Operaciones de Crédito internas a Corto Plazo	-	-	-
1201	Inversiones admon. De liquidez-en títulos	-	-	-	2208	Deuda Públ. Int.De largo Plazo por amort. Vig.	-	-	-
1202	Inversiones admon. De liquidez-renta variable	-	-	-	2260	Intereses deuda púb.Corto Pl.Amort. vigencia	-	-	-
	13 Rentas por cobrar	30.159.998	21.652.610	8.507.388	2262	Intereses deuda púb.Int.Amortizar vigencia	-	-	-
1305	Vigencia actual	11.698.395	5.623.566	6.074.829	23	Obligaciones financieras	-	-	-
1310	Vigencia Anterior	18.461.603	16.029.044	2.432.559	2301	Administración de liquidéz	-	-	-
	14 Deudores	22.276.931	17.603.869	4.673.062	2302	Créditos obtenidos	-	-	-
1401	Ingresos no Tributarios	16.414.982	11.863.266	4.551.716	2306	Operaciones de financiamiento Internas a corto Pla	-	-	-
1407	Prestación de Servicios	103.498	103.498	-	2322	Intereses créditos obtenidos	-	-	-
1413	Transferencias por cobrar	3.745.112	909.605	2.835.507			4.487.094	6.336.347	- 1.849.253
1420	Avances y anticipos entregados	163.265	117.388	45.877	2401	Adquisición de bienes y servicios	860.166	2.109.414	- 1.249.248
1422	Anticipos o Saldos a Favor por Impuestos y Con	-	1.363	- 1.363	2403	Transferencias	4.346	4.346	-
1424	Recursos entregados en administracion	254.638	4.608.519	- 4.353.881	2422	Intereses por pagar	482.507	1.146.103	- 663.596
1425	Depósitos entregados	-	-	-	2423	Comisiones por pagar	-	-	-
1470	Otros deudores	1.595.436	230	1.595.206	2425	Acreedores	2.084.834	2.130.879	- 46.045
1475	Deudas Difícil cobro	-	-	-	2430	Subsidios asignados	766.630	766.630	-
1480	Provisión para deudores (CR)	-	-	-	2435	Gastos financieros por pagar	-	-	-
	19 Otros activos	-	-	-	2436	Retención en la fuente e impuesto de tiembre	107.456	22.963	84.493
1901	Reserva Financiera Actuarial	-	-	-	2437	Retención Impuesto Industria y Comercio	-	-	-
1905	Gastos pagados por anticipado	-	-	-	2440	Impuestos contribucion. y tasas por pagar	27.792	27.792	-
1920	Bienes Entregados a Terceros	-	-	-	2450	Avances y anticipos recibidos	-	-	-
1925	Amortizacion acumulada bienes entregadosa	-	-	-	2453	Recuersos Recibidos en Administraci3n	3.056	3.055	1
1960	Bienes de arte y cultura	-	-	-	2460	Creditos judiciales	150.062	102.006	48.056
1970	Intangibles	-	-	-	2480	Administracion y prestacion de servicios de salud	143	23.057	- 22.914
1975	Amortizacin acumulada	-	-	-	2490	Otras Cuentas Por Pagar	102	102	-
1999	Valorizaciones	-	-	-			592.629	112.440	480.189
	NO CORRIENTE	363.349.308	366.983.651	- 3.634.343	2505	Salarios y prestaciones sociales	592.629	112.440	480.189
	12 Inversiones	43.960.650	46.349.181	- 2.388.531	2510	Pensiones por pagar	-	-	-
1207	Inversiones patrimoniales-Metodo del costo	140.000	12.993.731	- 12.853.731	2550	Auxilios y servicios funerarios	-	-	-
1208	Inversiones patrimoniales-Metodo de particip.	44.421.840	33.598.109	10.823.731	2570	Seguridad social en pensiones	-	-	-
1280	provision para protección de inversiones (cr)	- 601.190	- 242.659	- 358.531			-	172.342	- 172.342
					27	Pasivos estimados	-	172.342	- 172.342
					2715	Provisión Para prestaciones sociales	-	172.342	- 172.342
					2720	Provisión para Pensiones	-	-	-





MUNICIPIO DE CARTAGO
VALLE DEL CAUCA
Ni: 891.900.493.2


PAGINA [2]

CÓDIGO: MAHP. 263.103

BALANCE GENERAL CONSOLIDADO
A 31 DE MARZO DE 2015
(Cifras en miles de pesos)


VERSIÓN 3

16 Propiedades, planta y equipo	61.775.328	66.318.144	-	4.542.816	29 Otros pasivos	1.939.692	2.774.742	-	835.050
1605 Terrenos	11.519.706	12.930.142	-	1.410.436	2905 Recaudos a favor de terceros	939.370	1.023.883	-	84.513
1615 Construcciones en curso	-	699	-	699	2910 Ingresos recibidos por anticipado	1.089	1.090	-	1
1625 Propiedad, planta y equipo en tránsito	-	4.717	-	4.717	2917 Anticipo de Impuestos	999.233	1.749.769	-	750.536
1635 Bienes Muebles en Bodega	-	-	-	-	NO CORRIENTE	39.492.387	37.771.105	-	1.721.282
1640 Edificaciones	37.776.604	40.574.656	-	2.798.052	22 Deuda pública	31.960.812	32.028.745	-	67.933
1645 Plantas, ductos y túneles	-	-	-	-	2205 Interna	-	-	-	-
1650 Redes, líneas y cables	13.903.962	13.903.962	-	-	2208 Deuda pública interna de largo plazo	31.960.812	32.028.745	-	67.933
1655 Maquinaria y equipo	1.846.519	1.781.785	-	64.734	2263 Intereses deuda publica interna largo plazo	-	-	-	-
1660 Equipo médico y científico	27.858	27.858	-	-	23 Operaciones de Financiamiento	-	1.220.072	-	1.220.072
1665 Muebles, enseres y equipos de oficina	1.925.304	1.719.758	-	205.546	2307 Operaciones de financiamiento Internas de largo P	-	1.220.072	-	1.220.072
1670 Equipos de comunicación y computación	2.641.127	2.539.730	-	101.397	25 Obligaciones laborales	-	-	-	-
1675 Equipo de transporte, tracción y elevac.	413.502	413.501	-	1	2505 Salarios y prestaciones sociales	-	-	-	-
1680 Equipo comedor, cocina, despensa y Hotelería	10.862	10.862	-	-	27 Pasivos estimados	7.531.575	4.522.288	-	3.009.287
1682 Propiedades de Inversion	196.222	196.222	-	-	2710 Provisión Para Contingencias	312.998	312.998	-	-
1685 Depreciación acumulada (CR)	- 8.486.338	- 7.785.748	-	700.590	2715 Provisión para Prestaciones Sociales	515.981	-	-	515.981
17 Bienes de beneficio y uso público	8.960.362	9.340.465	-	380.103	2720 Provisión para Pensiones	6.702.596	4.209.290	-	2.493.306
1710 Bienes de uso público	12.007.242	11.999.650	-	7.592	TOTAL PASIVO	46.511.802	47.166.976	-	655.174
1715 Bienes históricos y culturales	16.351	16.351	-	-	PATRIMONIO				
1785 Amort. acum. de bienes de uso público (CR)	- 3.063.231	- 2.675.536	-	387.695	TOTAL PATRIMONIO	391.029.758	379.440.803	-	11.588.955
19 Otros activos	248.652.968	244.975.861	-	3.677.107	31 Hacienda pública	391.029.758	379.440.803	-	11.588.955
1901 Reserva Financiera Actuarial	44.274.397	38.946.419	-	5.327.978	3105 Capital fiscal	130.701.453	123.603.772	-	7.097.681
1905 Bienes y Servicios Pagados por Anticipado	13.562	14.690	-	1.128	3110 Resultados del ejercicio	27.055.828	20.558.672	-	6.497.156
1910 Cargos diferidos	-	18.458	-	18.458	3115 Superávit por valorización	203.731.359	205.356.650	-	1.625.291
1915 Obras y mejoras en propiedad ajena	-	-	-	-	3117 Superávit por el metodo de participacion patrimonial	172.072	172.072	-	-
1920 Bienes entregados a Terceros	236.408	239.248	-	2.840	3120 Superávit por donación	6.631.376	6.630.676	-	700
1925 Amortización de Bienes entregados a Terceros	- 60.408	- 61.861	-	1.453	3125 Patrimonio publico incorporado	23.717.399	23.712.948	-	4.451
1941 Bienes adquiridos en leasing	-	-	-	-	3128 Provisiones, Agotamiento, Depreciaciones y Amort-	979.729	593.987	-	385.742
1942 Deprec. de bienes adquir. en leasing (CR)	-	-	-	-	TOTAL PASIVO Y PATRIMONIO	437.541.560	426.607.779	-	10.933.781
1960 Bienes de arte y cultura	405.468	397.808	-	7.660					
1970 Intangibles	694.993	697.604	-	2.611					
1975 Amortización acumulada de intangibles (CR)	- 642.811	- 633.155	-	9.656					
1999 Valorizaciones	203.731.359	205.356.650	-	1.625.291					
TOTAL ACTIVO	437.541.560	426.607.779	-	10.933.781					

	MUNICIPIO DE CARTAGO VALLE DEL CAUCA Ni: 891.900.493.2	PAGINA [3]
		CÓDIGO: MAHP. 263.103
	BALANCE GENERAL CONSOLIDADO A 31 DE MARZO DE 2015 (Cifras en miles de pesos)	VERSIÓN 3

CUENTAS DE ORDEN DEUDORAS	-	-	-	CUENTAS DE ORDEN ACREEDORAS	-	-	-
81 Derechos contingentes	-	-	-	91 RESPONSABILIDADES CONTINGENTES	3.376.198	2.530.682	845.516
8120 Litigios y Demandas	-	-	-	9120 Litigios y mecanismos alternativos en solucio	3.376.198	2.530.682	845.516
83 Deudoras de Control	51.584.279	51.566.123	18.156	93 ACREEDORAS POR EL CONTRARIO	6.647.207	422.114	6.225.093
8315 Activos Totalmente Depreciados -Agotados	42.131.013	42.126.561	4.452	9355 Ejecucion de proyectos	-	-	-
8347 Bienes Entregados a Terceros	2.425.578	2.411.874	13.704	9390 Litigios y mecanismos alternativos e solucio	6.647.207	422.114	6.225.093
8355 Ejecucion de proyectos de inversion	7.027.688	7.027.688	-	99 ACREEDORAS POR EL CONTRARIO	- 10.023.405	- 2.952.796	- 7.070.609
89 Deudoras por Contra	- 51.584.279	- 51.566.123	- 18.156	9905 Litigios y mecanismos alternativos e solucio	- 3.376.198	- 2.530.682	- 845.516
8905 Derechos Contingentes Por el contra	-	-	-	9915 Acreedoras de control por el contra	- 6.647.207	- 422.114	- 6.225.093
8915 Deudoras de Control por Contra	- 51.584.279	- 51.566.123	- 18.156				

FIRMA REPRESENTANTE LEGAL
 NOMBRE: ALVARO CARRILLO
 Alcalde


 FIRMA CONTADOR
 NOMBRE: GUSTAVO GARCIA DUQUE
 T.P. 26131 - T

	MUNICIPIO DE CARTAGO VALLE DEL CAUCA NIT: 891.900.493.2	PAGINA [1]
		CÓDIGO: MAHP.263.103
	ESTADO DE ACTIVIDAD FINANCIERA, ECONOMICA, SOCIAL Y AMBIENTAL CONSOLIDADO DEL 1 DE ENERO AL 31 DE MARZO DE 2015 (Cifras en miles de pesos)	VERSIÓN 3


Código	Concepto	Periodo 2015	Periodo 2014	Aumento O Disminucion
	INGRESOS OPERACIONALES	49.545.201	39.795.416	9.749.785
41	Ingresos Fiscales	28.524.223	17.395.111	11.129.112
4105	Tributarios	23.523.184	15.610.557	7.912.627
4110	No tributarios	5.001.039	2.311.356	2.689.683
4195	Devociones, descuentos y amnistias	-	526.802	526.802
43	Venta de Servicios	11.985	1.896	10.089
4305	Venta de Servicios Educativos	11.985	1.896	10.089
4395	Devoluciones Rebajas y Descuentos	-	-	-
44	Transferencias	21.008.993	21.274.902	- 265.909
4408	Sistema General de Participaciones	13.910.073	14.416.494	- 506.421
4413	Sistema General de regalías	-	19.517	- 19.517
4421	Del sistema General de Seguridad Social	5.635.649	5.498.021	137.628
4428	Otras transferencias corrientes	1.463.271	1.340.870	122.401
47	Fondos Recibidos	-	1.123.507	- 1.123.507
4705	Fondos Recibidos	-	1.123.507	- 1.123.507
	GASTOS OPERACIONALES	24.989.069	18.860.578	6.128.491
51	De administración	3.320.000	2.208.245	1.111.755
5101	Sueldos y salarios	2.126.546	1.529.011	597.535
5102	Contribuciones imputadas	549.211	-	549.211
5103	Contribuciones efectivas	318.565	300.157	18.408
5104	Aportes sobre la nómina	59.804	56.611	3.193
5111	Generales	265.824	321.671	- 55.847
5120	Impuestos, contribuciones y tasas	50	795	- 745
53	Provisiones, depreciaciones y amortizacion	607.310	120.619	486.691
5302	Provision para proteccion de inversiones	601.190	-	601.190
5314	Provision para contingencias	6.120	120.619	- 114.499
54	Transferencias	275.977	-	275.977
5401	Transferencias al sector privado	275.977	-	275.977
5423	Otras transferencias	-	-	-
55	Gasto público social	20.785.782	15.408.207	5.377.575
5501	Educacion	8.449.517	7.881.297	568.220
5502	Salud	9.558.355	5.819.306	3.739.049
5503	Agua Potable y Saneamiento Básico	-	-	-
5504	Vivienda	30.000	-	30.000
5505	Recreacion y deporte	31.103	103.144	- 72.041
5506	Cultura	17.133	10.706	6.427
5507	Desarrollo comunitario y bienestar social	2.690.174	1.529.575	1.160.599

www.cartago.gov.co

CAM Centro de Administración Municipal
Calle 8 # 6-52 - PBX. 2114101 - Fax. 2127784




[Handwritten signature]


	MUNICIPIO DE CARTAGO VALLE DEL CAUCA NIT: 891.900.493.2	PAGINA [2]
		CÓDIGO: MAHP.263.103
	ESTADO DE ACTIVIDAD FINANCIERA, ECONOMICA, SOCIAL Y AMBIENTAL CONSOLIDADO DEL 1 DE ENERO AL 31 DE MARZO DE 2015 (Cifras en miles de pesos)	VERSIÓN 3

5508	Medio Ambiente	9.500	64.179 -	54.679
5550	Subsidios asignados	-	-	-
57	OPERACIONES INSTITUCIONALES	-	1.123.507 -	1.123.507
5705	Fondos Entregados	-	1.123.507 -	1.123.507
63	COSTOS DE VENTAS DE SERVICIOS	73.116	41.560	31.556
6305	Servicios Educativos	73.116	41.560	31.556
	EXCEDENTE (DÉFICIT) OPERACIONAL	24.483.016	20.893.278	3.589.738
48	OTROS INGRESOS	2.748.549	203.546	2.545.003
4805	Financieros	63.879	61.236	2.643
4808	Otros Ingresos Ordinarios	1.750	80	1.670
4810	Extraordinarios	623.462	20.114	603.348
4815	Ajuste de ejercicios anteriores	2.059.458	122.116	1.937.342
58	OTROS GASTOS	175.737	538.152	362.415
5801	Intereses	174.934	530.659 -	355.725
5802	Comisiones	270	7.230 -	6.960
5805	Financieros	515	105	410
5806	Pérdida por el Método de Participación.Patrimc	-	-	-
5810	Extraordinarios	18	-	18
5815	Ajustes de ejercicios anteriores	-	158 -	158
	EXCEDENTE (DÉFICIT) NO OPERACIONAL	2.572.812 -	334.606	2.907.418
	EXCEDENTE (DÉFICIT) DEL EJERCICIO	27.055.828	20.558.672	6.497.156

FIRMA REPRESENTANTE LEGAL
NOMBRE: ALVARO CARRILLO
Alcalde

FIRMA CONTADOR
NOMBRE: GUSTAVO GARCIA DUQUE
T.P. 26131 - T





**MUNICIPIO DE CARTAGO
VALLE DEL CAUCA
NIT: 891.900.493.2**

PAGINA [1]

CÓDIGO:
MAHP.263.103

**ESTADO DE CAMBIOS EN EL PATRIMONIO CONSOLIDADO
A 31 DE MARZO DE 2015
(Cifras en miles de pesos)**

VERSIÓN 3


SALDO DEL PATRIMONIO A MARZO 31 DE 2015	379.440.803
VARIACIONES PATRIMONIALES DURANTE 2015	11.588.955
SALDO DEL PATRIMONIO A MARZO 31 DE 2015	391.029.758

DETALLE DE LAS VARIACIONES PATRIMONIALES (2)

	Período 2015	Período 2014	Variación
TOTAL VARIACIONES	391.029.758	379.440.803	11.588.955
INCREMENTOS:	188.106.056	174.506.068	13.599.988
3105 CAPITAL FISCAL	130.701.453	123.603.772	7.097.681
3110 RESULTADOS DEL EJERCICIO	27.055.828	20.558.672	6.497.156
3120 SUPERAVIT POR DONACION	6.631.376	6.630.676	700
3125 PATRIMONIO PUBLICO INCORPORADO	23.717.399	23.712.948	4.451
DISMINUCIONES:	202.751.630	204.762.663	(2.011.033)
3115 SUPERAVIT POR VALORIZACIÓN	203.731.359	205.356.650	(1.625.291)
3128 PROVISIONES, AGOTAMIENTO, DEPRECIACIONES Y	(979.729)	(593.987)	(385.742)
PARTIDAS SIN VARIACIÓN	172.072	172.072	-
3117 SUPERAVIT POR EL METODO DE PARTICIPACION P/	172.072	172.072	-

FIRMA REPRESENTANTE LEGAL
NOMBRE: ALVARO CARRILLO
Alcalde

FIRMA CONTADOR
NOMBRE: GUSTAVO GARCIA SUQUE
T.P. 26131 - T

	MUNICIPIO DE CARTAGO VALLE DEL CAUCA Ni: 891.900.493.2	PAGINA [1]
	INDICADORES FINANCIEROS CONSOLIDADO A 31 DE MARZO DE 2015 (Cifras en miles de pesos)	CÓDIGO: MAHP. 263.18.F.07
		VERSIÓN 3

A - INDICADORES DE LIQUIDEZ O SOLVENCIA:


Representan el margen de seguridad que tiene el municipio para cumplir con sus obligaciones a corto plazo. Mide o evalúa la liquidez necesaria para que la entidad continúe funcionando .

1. RAZÓN CORRIENTE	Per. 2015		Per. 2014	
<u>Activo Corriente o circulante</u>	<u>74.192.252</u>	10,57	<u>59.624.128</u>	6,35
<u>Pasivo Corriente o circulante</u>	<u>7.019.415</u>		<u>9.395.871</u>	
Indica que el Municipio de Cartago por cada peso que debe a corto plazo tiene \$ 10,57 para respaldar la obligación.				

2. CAPITAL DE TRABAJO	Per. 2015			Per. 2014	
<u>Activo Corriente - Pasivo Corriente</u>		AC	PC		
	74.192.252	7.019.415	67.172.837	59.624.128	9.395.871
					50.228.257
Indica que el municipio tiene \$ 67172837 como margen de seguridad para cumplir con sus obligaciones a corto plazo.					

3. SOLIDEZ	Per. 2015		Per. 2014	
<u>Activo Total</u>	<u>437.541.560</u>	9,41	<u>426.607.779</u>	9,04
<u>Pasivo Total</u>	<u>46.511.802</u>		<u>47.166.976</u>	
Significa que el municipio dispone de \$ 9,41 en activos por cada peso que adeuda.				



	MUNICIPIO DE CARTAGO VALLE DEL CAUCA Ni: 891.900.493.2	PAGINA [2]
	INDICADORES FINANCIEROS CONSOLIDADO A 31 DE MARZO DE 2015 (Cifras en miles de pesos)	CÓDIGO: MAHP. 263.18.F.07 VERSIÓN 3

B - INDICADORES DE ENDEUDAMIENTO O DE COBERTURA

Indican la capacidad que tiene el municipio para generar recursos propios, destinados a cumplir con sus obligaciones corrientes.

1. ENDEUDAMIENTO TOTAL		Per. 2015		Per. 2014	
<u>Pasivo Total</u>	<u>46.511.802</u>	0,11	<u>47.166.976</u>		0,11
<u>Activo Total</u>	<u>437.541.560</u>		<u>426.607.779</u>		

Significa que por cada peso que el municipio tiene invertido en cada uno de los Activos, \$ 0,11 han sido financiados por terceros, bancos, proveedores, etc

2. ENDEUDAMIENTO A CORTO PLAZO		Per. 2015		Per. 2014	
<u>Pasivo Corriente</u>	<u>7.019.415</u>	0,15	<u>9.395.871</u>		0,20
<u>Pasivo Total</u>	<u>46.511.802</u>		<u>47.166.976</u>		

Significa que por cada peso que el municipio debe. \$ 0,15 debe ser cubierto a Corto Plazo.


3. PROTECCION AL PASIVO TOTAL		Per. 2015		Per. 2014	
<u>Capital Contable</u>	<u>130.701.453</u>	2,81	<u>123.603.772</u>		2,62
<u>Pasivo Total</u>	<u>46.511.802</u>		<u>47.166.976</u>		

Indica que por cada peso que se le adeuda a los acreedores, se cuenta con \$ 2,81 por parte del municipio.

www.cartago.gov.co

CAM Centro de Administración Municipal
Calle 8 # 6-52 - PBX. 2114101 - Fax. 2127784



	MUNICIPIO DE CARTAGO VALLE DEL CAUCA Ni: 891.900.493.2	PAGINA [3]
	INDICADORES FINANCIEROS CONSOLIDADO A 31 DE MARZO DE 2015 (Cifras en miles de pesos)	CÓDIGO: MAHP. 263.18.F.07 VERSIÓN 3

4. CONCENTRACION ENDEUDAMIENTO LARGO PLAZO				
	Per. 2015		Per. 2014	
<u>Pasivo No Corriente</u>	<u>39.492.387</u>	0,85	<u>37.771.105</u>	0,80
<u>Pasivo Total</u>	<u>46.511.802</u>		<u>47.166.976</u>	

Significa que por cada peso que el municipio debe, \$ 0,85 debe ser cubierto a Largo Plazo.


5. APALANCAMIENTO				
	Per. 2015		Per. 2014	
<u>Pasivo Total</u>	<u>46.511.802</u>	0,12	<u>47.166.976</u>	0,12
<u>Patrimonio</u>	<u>391.029.758</u>		<u>379.440.803</u>	

Significa el grado de compromiso del patrimonio del municipio con los acreedores, es decir por cada peso que se tiene en el patrimonio se adeudan \$ 0,12

6. DE PROPIEDAD				
	Per. 2015		Per. 2014	
<u>Patrimonio</u>	<u>391.029.758</u>	0,89	<u>379.440.803</u>	0,89
<u>Activo Total</u>	<u>437.541.560</u>		<u>426.607.779</u>	

Significa que por cada peso invertido en los activos para el desarrollo de las funciones de cometido estatal, \$ 0,89 corresponde al municipio de Cartago



	MUNICIPIO DE CARTAGO VALLE DEL CAUCA Ni: 891.900.493.2		PAGINA [4]
			CÓDIGO: MAHP. 263.18.F.07
	INDICADORES FINANCIEROS CONSOLIDADO A 31 DE MARZO DE 2015 (Cifras en miles de pesos)		VERSIÓN 3

7. PROTECCION AL PASIVO	Per. 2015		Per. 2014	
<u>Patrimonio</u>	<u>391.029.758</u>	8,41	<u>379.440.803</u>	8,04
<u>Pasivo Total</u>	<u>46.511.802</u>		<u>47.166.976</u>	

Significa que el municipio dispone de \$ 8,41 para respaldar el Pasivo Total.

C - INDICADORES DE RENDIMIENTO, RENTABILIDAD O LUCRATIVIDAD

Refleja el grado de apalancamiento que corresponde a la participación de los acreedores en los Activos del Municipio.
Mientras más alto sea este índice, mayor es el apalancamiento financiero de la Administración Municipal.


2. RENTABILIDAD DEL ACTIVO	Per. 2015		Per. 2014	
<u>Utilidad Neta*100</u>	<u>27.055.828</u>	6,184%	<u>20.558.672</u>	4,819%
<u>Activo Total</u>	<u>437.541.560</u>		<u>426.607.779</u>	

Significa que el Activo Total del municipio en su círculo operacional, obtiene una rentabilidad de 6,184%

www.cartago.gov.co

CAM Centro de Administración Municipal
Calle 8 # 6-52 - PBX. 2114101 - Fax. 2127784



	MUNICIPIO DE CARTAGO VALLE DEL CAUCA Ni: 891.900.493.2	PAGINA [5] CÓDIGO: MAHP. 263.18.F.07
	INDICADORES FINANCIEROS CONSOLIDADO A 31 DE MARZO DE 2015 (Cifras en miles de pesos)	VERSIÓN 3

D - INDICADORES DE ACTIVIDAD, ROTACION O DE EFICIENCIA

Grado de efectividad de la Administración Municipal para utilizar sus recursos según la celeridad de recuperación de los mismos.

1. ROTACION DE CARTERA (DIAS)				
	Per. 2015		Per. 2014	
<u>Rentas por Cobrar * 365</u>	<u>30.159.998</u>	385,93	<u>21.652.610</u>	454,33
Ingresos Operacionales	28.524.223		17.395.111	

Significa que el municipio cobra la cartera de predial e industria y comercio, en promedio cada 385,93 días.

2. ROTACION DE CUENTAS POR PAGAR (DIAS)				
	Per. 2015		Per. 2014	
<u>Cuentas por pagar * 365</u>	<u>4.487.094</u>	57,42	<u>6.336.347</u>	132,95
Ingresos Operacionales	28.524.223		17.395.111	


Significa que el municipio en su círculo operacional demora 57,42 días en promedio en el pago de sus cuentas.

FIRMA REPRESENTANTE LEGAL
NOMBRE: ALVARO CARRILLO
Alcalde

FIRMA CONTADOR
NOMBRE: GUSTAVO GARCIA DUQUE
T.P. 26131 - T

www.cartago.gov.co
CAM Centro de Administración Municipal
Calle 8 # 6-52 - PBX. 2114101 - Fax. 2127784





MUNICIPIO DE CARTAGO
VALLE DEL CAUCA
Ni: 891.900.493.2


PAGINA [1]

CÓDIGO: MAHP. 263.103

BALANCE GENERAL ADMINISTRACION CENTRAL
A 31 DE MARZO DE 2015
(Cifras en miles de pesos)

VERSIÓN 3

Código	ACTIVO	Aumento O			Código	PASIVO	Aumento O		
		Per. 2015	Per. 2014	Disminución			Per. 2015	Per. 2014	Disminución
	CORRIENTE	73.883.145	57.900.843	15.982.302		CORRIENTE	7.004.391	9.395.030	- 2.390.639
11	Efectivo	21.549.714	18.747.862	2.801.852	21	Operac. Banca Central	-	-	-
1105	Caja	4.434	4.134	300	2110	Operaciones de captación y Serv. Financ.	-	-	-
1110	Bancos y corporaciones	21.545.280	18.743.728	2.801.552	22	Deuda Pública	-	-	-
12	Inversiones	-	-	-	2203	Operaciones de Crédito internas a Corto Plazo	-	-	-
1201	Inversiones admon. De liquidez-en títulos	-	-	-	2208	Deuda Públ. Int.De largo Plazo por amort. Vig.	-	-	-
1202	Inversiones admon. De liquidez-renta variable	-	-	-	2260	Intereses deuda públ.Corto Pl.Amort. vigencia	-	-	-
13	Rentas por cobrar	30.159.998	21.652.610	8.507.388	2262	Intereses deuda públ.Int.Amortizar vigencia	-	-	-
1305	Vigencia actual	11.698.395	5.623.566	6.074.829	23	Obligaciones financieras	-	-	-
1310	Vigencia Anterior	18.461.603	16.029.044	2.432.559	2301	Administración de liquidéz	-	-	-
14	Deudores	22.173.433	17.500.371	4.673.062	2302	Créditos obtenidos	-	-	-
1401	Ingresos no Tributarios	16.414.982	11.863.266	4.551.716	2306	Operaciones de financiamiento Internas a corto Ple	-	-	-
1407	Prestación de Servicios	-	-	-	2322	Intereses créditos obtenidos	-	-	-
1413	Transferencias por cobrar	3.745.112	909.605	2.835.507	24	Cuentas por pagar	4.472.070	6.335.562	- 1.863.492
1420	Avances y anticipos entregados	163.265	117.388	45.877	2401	Adquisición de bienes y servicios	845.142	2.108.747	- 1.263.605
1422	Anticipos o Saldos a Favor por Impuestos y Con	-	1.363	- 1.363	2403	Transferencias	4.346	4.346	-
1424	Recursos entregados en administracion	254.638	4.608.519	- 4.353.881	2422	Intereses por pagar	482.507	1.146.103	- 663.596
1425	Depósitos entregados	-	-	-	2423	Comisiones por pagar	-	-	-
1470	Otros deudores	1.595.436	230	1.595.206	2425	Acreedores	2.084.834	2.130.879	- 46.045
1475	Deudas Difícil cobro	-	-	-	2430	Subsidios asignados	766.630	766.630	-
1480	Provisión para deudores (CR)	-	-	-	2435	Gastos financieros por pagar	-	-	-
19	Otros activos	-	-	-	2436	Retención en la fuente e impuesto de tiembre	107.456	22.844	84.612
1901	Reserva Financiera Actuarial	-	-	-	2437	Retención Impuesto Industria y Comercio	-	-	-
1905	Gastos pagados por anticipado	-	-	-	2440	Impuestos contribucion. y tasas por pagar	27.792	27.792	-
1920	Bienes Entregados a Terceros	-	-	-	2453	Recueros Recibidos en Administración	3.056	3.056	-
1925	Amortizacion acumuladade bienes entregadosa	-	-	-	2460	Creditos judiciales	150.062	102.006	48.056
1960	Bienes de arte y cultura	-	-	-	2480	Administracion y prestacion de servicios de salud	143	23.057	- 22.914
1970	Intangibles	-	-	-	2490	Otras Cuents Por Pagar	102	102	-
1975	Amortizacin acumulada	-	-	-	25	Obligaciones laborales y de Seg.Soc.	592.629	112.440	480.189
1999	Valorizaciones	-	-	-	2505	Salarios y prestaciones sociales	592.629	112.440	480.189
	NO CORRIENTE	360.393.574	363.798.298	- 3.404.724	2510	Pensiones por pagar	-	-	-
12	Inversiones	43.960.650	46.349.181	- 2.388.531	2550	Auxilios y servicios funerarios	-	-	-
1207	Inversiones patrimoniales-Metodo del costo	140.000	12.993.731	- 12.853.731	2570	Seguridad social en pensiones	-	-	-
1208	Inversiones patrimoniales-Metodo de particip.	44.421.840	33.598.109	10.823.731	27	Pasivos estimados	-	172.342	- 172.342
1280	provision para protección de inversiones (cr)	- 601.190	- 242.659	- 358.531	2710	Provisión Para Contingencias	-	-	-
					2715	Provisión Para prestaciones sociales	-	172.342	- 172.342



MUNICIPIO DE CARTAGO
VALLE DEL CAUCA
Ni: 891.900.493.2

PAGINA [2]


CÓDIGO: MAHP. 263.103

BALANCE GENERAL ADMINISTRACION CENTRAL
A 31 DE MARZO DE 2015
(Cifras en miles de pesos)

VERSIÓN 3

16 Propiedades, planta y equipo	59.163.978	63.474.452	-	4.310.474	29 Otros pasivos	1.939.692	2.774.686	-	834.994
1605 Terrenos	10.996.361	12.407.495	-	1.411.134	2905 Recaudos a favor de terceros	939.370	1.023.828	-	84.458
1615 Construcciones en curso	-	-	-	-	2910 Ingresos recibidos por anticipado	1.089	1.089	-	-
1625 Propiedad, planta y equipo en tránsito	-	-	-	-	2917 Anticipo de Impuestos	999.233	1.749.769	-	750.536
1635 Bienes Muebles en Bodega	-	-	-	-	NO CORRIENTE	39.492.387	37.771.105	-	1.721.282
1640 Edificaciones	36.944.398	39.742.450	-	2.798.052	22 Deuda pública	31.960.812	32.028.745	-	67.933
1645 Plantas, ductos y túneles	-	-	-	-	2205 Interna	-	-	-	-
1650 Redes, líneas y cables	13.903.962	13.903.962	-	-	2208 Deuda pública interna de largo plazo	31.960.812	32.028.745	-	67.933
1655 Maquinaria y equipo	1.346.858	1.344.453	-	2.405	2263 Intereses deuda publica interna largo plazo	-	-	-	-
1660 Equipo médico y científico	27.858	27.858	-	-	23 Operaciones de Financiamiento	-	1.220.072	-	1,220.072
1665 Muebles, enseres y equipos de oficina	676.386	653.472	-	22.914	2307 Operaciones de financiamiento Internas de largo Pl	-	1,220.072	-	1,220.072
1670 Equipos de comunicación y computación	1.182.794	1.156.889	-	25.905	25 Obligaciones laborales	-	-	-	-
1675 Equipo de transporte, tracción y elevac.	378.191	378.191	-	-	2505 Salarios y prestaciones sociales	-	-	-	-
1680 Equipo comedor, cocina, despensa y Hotelería	9.425	9.425	-	-	27 Pasivos estimados	7.531.575	4.522.288	-	3.009.287
1682 Propiedades de Inversion	-	-	-	-	2710 Provisión Para Contingencias	312.998	312.998	-	-
1685 Depreciación acumulada (CR)	- 6.302.255	- 6.149.743	-	152.512	2715 Provisión para Prestaciones Sociales	515.981	-	-	515.981
17 Bienes de beneficio y uso público	8.960.362	9.340.465	-	380.103	2720 Provisión para Pensiones	6.702.596	4.209.290	-	2.493.306
1710 Bienes de uso público	12.007.242	11.999.651	-	7.591	TOTAL PASIVO	46.496.778	47.166.135	-	669.357
1715 Bienes históricos y culturales	16.351	16.351	-	-	PATRIMONIO				
1785 Amort. acum. de bienes de uso público (CR)	- 3.063.231	- 2.675.537	-	387.694	TOTAL PATRIMONIO	387.779.941	374.533.006	-	13.246.935
19 Otros activos	248.308.584	244.634.200	-	3.674.384	31 Hacienda pública	387.779.941	374.533.006	-	13.246.935
1901 Reserva Financiera Actuarial	44.274.397	38.946.419	-	5.327.978	3105 Capital fiscal	127.037.563	119.989.140	-	7.048.423
1905 Bienes y Servicios Pagados por Anticipado	13.562	14.690	-	1.128	3110 Resultados del ejercicio	27.114.069	19.365.125	-	7.748.944
1910 Cargos diferidos	-	18.457	-	18.457	3115 Superávit por valorización	203.731.359	205.356.651	-	1.625.292
1915 Obras y mejoras en propiedad ajena	-	-	-	-	3117 Superávit por el metodo de participacion patrimonial	172.072	172.072	-	-
1920 Bienes entregados a Terceros	236.408	239.248	-	2.840	3120 Superávit por donación	6.039.442	6.038.742	-	700
1925 Amortización de Bienes entregado a Terceros	- 60.408	- 61.861	-	1.453	3125 Patrimonio publico incorporado	23.709.751	23.705.300	-	4.451
1960 Bienes de arte y cultura	100.901	100.901	-	-	3128 Provisiones, Agotamiento, Depreciaciones y Amorti-	24.315	94.024	-	69.709
1970 Intangibles	605.509	608.121	-	2.612	TOTAL PASIVO Y PATRIMONIO	434.276.719	421.699.141	-	12.577.578
1975 Amortización acumulada de intangibles (CR)	- 593.144	- 588.426	-	4.718					
1999 Valorizaciones	203.731.359	205.356.651	-	1.625.292					
TOTAL ACTIVO	434.276.719	421.699.141	-	12.577.578					





MUNICIPIO DE CARTAGO
VALLE DEL CAUCA
Ni: 891.900.493.2

PAGINA [3]

CÓDIGO: MAHP. 263.103

BALANCE GENERAL ADMINISTRACION CENTRAL
A 31 DE MARZO DE 2015
(Cifras en miles de pesos)

VERSIÓN 3

CUENTAS DE ORDEN DEUDORAS


81	Derechos contingentes	-	-	-
8120	Litigios y Demandas	-	-	-
83	Deudoras de Control	51.584.279	51.566.123	18.156
8315	Activos Totalmente Depreciados -Agotados	42.131.013	42.126.561	4.452
8347	Bienes Entregados a Terceros	2.425.578	2.411.874	13.704
8355	Ejecucion de proyectos de inversion	7.027.688	7.027.688	-
89	Deudoras por Contra	- 51.584.279	- 51.566.123	- 18.156
8905	Derechos Contingentes Por el contra	-	-	-
8915	Deudoras de Control por Contra	- 51.584.279	- 51.566.123	- 18.156

CUENTAS DE ORDEN ACREEDORAS

91	RESPONSABILIDADES CONTINGENTES	3.376.198	2.530.682	845.516
9120	Litigios y mecanismos alternativos en solucio	3.376.198	2.530.682	845.516
93	ACREEDORAS POR EL CONTRARIO	6.647.207	422.114	6.225.093
9355	Ejecucion de proyectos	-	-	-
9390	Litigios y mecanismos alternativos e solucio	6.647.207	422.114	6.225.093
99	ACREEDORAS POR EL CONTRARIO	- 10.023.405	- 2.952.796	- 7.070.609
9905	Litigios y mecanismos alternativos e solucio	- 3.376.198	- 2.530.682	- 845.516
9915	Acreedoras de control por el contra	- 6.647.207	- 422.114	- 6.225.093

FIRMA REPRESENTANTE LEGAL
NOMBRE: ALVARO CARRILLO
Alcalde


FIRMA CONTADOR
NOMBRE: GUSTAVO GARCIA DUQUE
T.P. 26131 - T



	MUNICIPIO DE CARTAGO VALLE DEL CAUCA NIT: 891.900.493.2	PAGINA [1]
		CÓDIGO: MAHP.263.103
	ESTADO DE ACTIVIDAD FINANCIERA, ECONOMICA, SOCIAL Y AMBIENTAL ADMINISTRACION CENTRAL DEL 1 DE ENERO AL 31 DE MARZO DE 2015 (Cifras en miles de pesos)	VERSIÓN 3

Código	Concepto	Período 2015	Período 2014	Aumento O Disminucion
	INGRESOS OPERACIONALES	49.533.216	38.559.405	10.973.811
41	Ingresos Fiscales	28.524.223	17.395.111	11.129.112
4105	Tributarios	23.523.184	15.610.557	7.912.627
4110	No tributarios	5.001.039	2.311.356	2.689.683
4195	Devociones, descuentos y amnistias	-	526.802	526.802
43	Venta de Servicios	-	-	-
4305	Venta de Servicios Educativos	-	-	-
4395	Devoluciones Rebajas y Descuentos	-	-	-
44	Transferencias	21.008.993	21.164.294	- 155.301
4408	Sistema General de Participaciones	13.910.073	14.416.494	- 506.421
4413	Sistema General de regalías	-	19.517	- 19.517
4421	Del sistema General de Seguridad Social	5.635.649	5.498.021	137.628
4428	Otras transferencias corrientes	1.463.271	1.230.262	233.009
47	Fondos Recibidos	-	-	-
4705	Fondos Recibidos	-	-	-
	GASTOS OPERACIONALES	24.986.765	18.859.882	6.126.883
51	De administración	3.317.696	2.207.549	1.110.147
5101	Sueldos y salarios	2.126.546	1.529.011	597.535
5102	Contribuciones imputadas	549.211	-	549.211
5103	Contribuciones efectivas	318.565	300.157	18.408
5104	Aportes sobre la nómina	59.804	56.611	3.193
5111	Generales	263.570	320.975	- 57.405
5120	Impuestos, contribuciones y tasas	-	795	- 795
53	Provisiones, depreciaciones y amortizaciones	607.310	120.619	486.691
5302	Provision para proteccion de inversiones	601.190	-	601.190
5314	Provision para contingencias	6.120	120.619	- 114.499
54	Transferencias	275.977	-	275.977
5401	Transferencias al sector privado	275.977	-	275.977
5423	Otras transferencias	-	-	-
55	Gasto público social	20.785.782	15.408.207	5.377.575
5501	Educacion	8.449.517	7.881.297	568.220
5502	Salud	9.558.355	5.819.306	3.739.049
5503	Agua Potable y Saneamiento Básico	-	-	-
5504	Vivienda	30.000	-	30.000
5505	Recreacion y deporte	31.103	103.144	- 72.041
5506	Cultura	17.133	10.706	6.427
5507	Desarrollo comunitario y bienestar social	2.690.174	1.529.575	1.160.599




	MUNICIPIO DE CARTAGO VALLE DEL CAUCA NIT: 891.900.493.2	PAGINA [2]
		CÓDIGO: MAHP.263.103
	ESTADO DE ACTIVIDAD FINANCIERA, ECONOMICA, SOCIAL Y AMBIENTAL ADMINISTRACION CENTRAL DEL 1 DE ENERO AL 31 DE MARZO DE 2015 (Cifras en miles de pesos)	VERSIÓN 3

5508	Medio Ambiente	9.500	64.179 -	54.679
5550	Subsidios asignados	-	-	-
57	OPERACIONES INSTITUCIONALES	-	1.123.507 -	1.123.507
5705	Fondos Entregados	-	1.123.507 -	1.123.507
63	COSTOS DE VENTAS DE SERVICIOS	-	-	-
6305	Servicios Educativos	-	-	-
	EXCEDENTE (DÉFICIT) OPERACIONAL	24.546.451	19.699.523	4.846.928
48	OTROS INGRESOS	2.742.552	203.110	2.539.442
4805	Financieros	63.636	60.800	2.836
4808	Otros Ingresos Ordinarios	-	80 -	80
4810	Extraordinarios	619.458	20.114	599.344
4815	Ajuste de ejercicios anteriores	2.059.458	122.116	1.937.342
58	OTROS GASTOS	174.934	537.508	362.574
5801	Intereses	174.934	530.659 -	355.725
5802	Comisiones	-	6.691 -	6.691
5805	Financieros	-	-	-
5806	Pérdida por el método de Participación Patrimonial	-	-	-
5808	Otros Gastos Ordinarios	-	-	-
5810	Extraordinarios	-	-	-
5815	Ajustes de ejercicios anteriores	-	158 -	158
	EXCEDENTE (DÉFICIT) NO OPERACIONAL	2.567.618 -	334.398	2.902.016
	EXCEDENTE (DÉFICIT) DEL EJERCICIO	27.114.069	19.365.125	7.748.944

FIRMA REPRESENTANTE LEGAL
NOMBRE: ALVARO CARRILLO
Alcalde

FIRMA CONTADOR
NOMBRE: GUSTAVO GARCIA DUQUE
T.P. 26131 - T



**MUNICIPIO DE CARTAGO
VALLE DEL CAUCA
NIT: 891.900.493.2**

PAGINA [1]

CÓDIGO:
MAHP.263.103

**ESTADO DE CAMBIOS EN EL PATRIMONIO
ADMINISTRACION CENTRAL
A 31 DE MARZO DE 2015
(Cifras en miles de pesos)**

VERSIÓN 3


SALDO DEL PATRIMONIO A MARZO 31 DE 2014	374.533.006
VARIACIONES PATRIMONIALES DURANTE 2015	13.246.935
SALDO DEL PATRIMONIO A MARZO 31 DE 2015	387.779.941

DETALLE DE LAS VARIACIONES PATRIMONIALES (2)

	Período 2015	Período 2014	Variación
TOTAL VARIACIONES	387.779.941	374.533.006	13.246.935
INCREMENTOS:	183.876.510	169.004.283	14.872.227
3105 CAPITAL FISCAL	127.037.563	119.989.140	7.048.423
3110 RESULTADOS DEL EJERCICIO	27.114.069	19.365.125	7.748.944
3120 SUPERAVIT POR DONACION	6.039.442	6.038.742	700
3125 PATRIMONIO PUBLICO INCORPORADO	23.709.751	23.705.300	4.451
3128 PROVISIONES, AGOTAMIENTO, DEPRECIACIONES Y	(24.315)	(94.024)	69.709
DISMINUCIONES:	203.731.359	205.356.651	(1.625.292)
3115 SUPERAVIT POR VALORIZACIÓN	203.731.359	205.356.651	(1.625.292)
PARTIDAS SIN VARIACIÓN	172.072	172.072	-
3117 SUPERAVIT POR EL METODO DE PARTICIPACION P/	172.072	172.072	-

FIRMA REPRESENTANTE LEGAL
NOMBRE: ALVARO CARRILLO
Alcalde

FIRMA CONTADOR
NOMBRE: GUSTAVO GARCIA DUQUE
T.P. 26131 - T

	MUNICIPIO DE CARTAGO VALLE DEL CAUCA Ni: 891.900.493.2		PAGINA [1]
			CÓDIGO: MAHP. 263.18.F.07
	INDICADORES FINANCIEROS ADMINISTRACION CENTRAL A 31 DE MARZO DE 2015 (Cifras en miles de pesos)		VERSIÓN 3

A - INDICADORES DE LIQUIDEZ O SOLVENCIA:

Representan el margen de seguridad que tiene el municipio para cumplir con sus obligaciones a corto plazo. Mide o evalúa la liquidez necesaria para que la entidad continúe funcionando.

1. RAZÓN CORRIENTE	Per. 2015		Per. 2014	
<u>Activo Corriente o circulante</u>	<u>73.883.145</u>	\$ 10,55	<u>57.900.843</u>	6,16
<u>Pasivo Corriente o circulante</u>	<u>7.004.391</u>		<u>9.395.030</u>	

Indica que el Municipio de Cartago, como entidad agregadora, por cada peso que debe a corto plazo tiene \$ 10,55 para respaldar la obligación.


2. CAPITAL DE TRABAJO	Per. 2015			Per. 2014	
Activo Corriente - Pasivo Corriente		AC	PC		
73.883.145 7.004.391	66.878.754	57.900.843	9.395.030	48.505.813	

Indica que el municipio como entidad agregadora, tiene \$ 66878754 como margen de seguridad para cumplir con sus obligaciones a corto plazo.

3. SOLIDEZ	Per. 2015		Per. 2014	
<u>Activo Total</u>	<u>434.276.719</u>	9,34	<u>421.699.141</u>	8,94
<u>Pasivo Total</u>	<u>46.496.778</u>		<u>47.166.135</u>	

Significa que el municipio, como entidad agregadora, dispone de \$ 9,34 en activos por cada peso que adeuda.



	MUNICIPIO DE CARTAGO VALLE DEL CAUCA Ni: 891.900.493.2		PAGINA [2]
			CÓDIGO: MAHP. 263.18.F.07
	INDICADORES FINANCIEROS ADMINISTRACION CENTRAL A 31 DE MARZO DE 2015 (Cifras en miles de pesos)		VERSIÓN 3

B - INDICADORES DE ENDEUDAMIENTO O DE COBERTURA

Indican la capacidad que tiene el municipio para generar recursos propios, destinados a cumplir con sus obligaciones corrientes.

1. ENDEUDAMIENTO TOTAL	Per. 2015		Per. 2014	
<u>Pasivo Total</u>	<u>46.496.778</u>	0,11	<u>47.166.135</u>	0,11
<u>Activo Total</u>	<u>434.276.719</u>		<u>421.699.141</u>	

Significa que por cada peso que el municipio tiene invertido en cada uno de los Activos, \$ 0,11 han sido financiados por terceros, bancos, proveedores, etc


2. ENDEUDAMIENTO A CORTO PLAZO	Per. 2015		Per. 2014	
<u>Pasivo Corriente</u>	<u>7.004.391</u>	0,15	<u>9.395.030</u>	0,20
<u>Pasivo Total</u>	<u>46.496.778</u>		<u>47.166.135</u>	

Significa que por cada peso que el municipio como entidad agregadora adeuda, \$ 0,15 debe ser cubierto a Corto Plazo.

3. PROTECCION AL PASIVO TOTAL	Per. 2015		Per. 2014	
<u>Capital Contable</u>	<u>127.037.563</u>	2,73	<u>119.989.140</u>	2,54
<u>Pasivo Total</u>	<u>46.496.778</u>		<u>47.166.135</u>	

Indica que por cada peso que se le adeuda a los acreedores, se cuenta con \$ 2,73 por parte del municipio como entidad agregadora.



	MUNICIPIO DE CARTAGO VALLE DEL CAUCA Nº: 891.900.493.2		PAGINA [3]
			CÓDIGO: MAHP. 263.18.F.07
	INDICADORES FINANCIEROS ADMINISTRACION CENTRAL A 31 DE MARZO DE 2015 (Cifras en miles de pesos)		VERSIÓN 3

4. CONCENTRACION ENDEUDAMIENTO LARGO PLAZO				
	Per. 2015		Per. 2014	
<u>Pasivo No Corriente</u>	<u>39.492.387</u>	0,85	<u>37.771.105</u>	0,80
<u>Pasivo Total</u>	<u>46.496.778</u>		<u>47.166.135</u>	

Significa que por cada peso que el municipio adeuda, \$ 0,85 debe ser cubierto a Largo Plazo.

5. APALANCAMIENTO				
	Per. 2015		Per. 2014	
<u>Pasivo Total</u>	<u>46.496.778</u>	0,12	<u>47.166.135</u>	0,13
<u>Patrimonio</u>	<u>387.779.941</u>		<u>374.533.006</u>	

Significa el grado de compromiso del patrimonio del municipio con los acreedores, es decir por cada peso que se tiene en el patrimonio se adeudan \$ 0,12


6. DE PROPIEDAD				
	Per. 2015		Per. 2014	
<u>Patrimonio</u>	<u>387.779.941</u>	0,89	<u>374.533.006</u>	0,89
<u>Activo Total</u>	<u>434.276.719</u>		<u>421.699.141</u>	

Significa que por cada peso invertido en los activos para el desarrollo de las funciones de cometido estatal, \$ 0,89 corresponde al municipio de

www.cartago.gov.co

CAM Centro de Administración Municipal
Calle 8 # 6-52 - PBX. 2114101 - Fax. 2127784



	MUNICIPIO DE CARTAGO VALLE DEL CAUCA Ni: 891.900.493.2		PAGINA [4]
			CÓDIGO: MAHP. 263.18.F.07
	INDICADORES FINANCIEROS ADMINISTRACION CENTRAL A 31 DE MARZO DE 2015 (Cifras en miles de pesos)		VERSIÓN 3

7. PROTECCION AL PASIVO	Per. 2015		Per. 2014	
<u>Patrimonio</u>	<u>387.779.941</u>	8,34	<u>374.533.006</u>	7,94
<u>Pasivo Total</u>	<u>46.496.778</u>		<u>47.166.135</u>	

Significa que el municipio como entidad agregadora, dispone de \$ 8,34 para respaldar el Pasivo Total.


C - INDICADORES DE RENDIMIENTO, RENTABILIDAD O LUCRATIVIDAD

Refleja el grado de apalancamiento que corresponde a la participación de los acreedores en los Activos del Municipio.
Mientras más alto sea este indice, mayor es el apalancamiento financiero de la Administración Municipal.

2. RENTABILIDAD DEL ACTIVO	Per. 2015		Per. 2014	
<u>Utilidad Neta*100</u>	<u>27.114.069</u>	6,244%	<u>19.365.125</u>	4,592%
<u>Activo Total</u>	<u>434.276.719</u>		<u>421.699.141</u>	

Significa que el Activo Total del municipio como entidad agregadora, en su círculo operacional obtiene una rentabilidad de 6,244%



	MUNICIPIO DE CARTAGO VALLE DEL CAUCA Ni: 891.900.493.2	PAGINA [5]
		CÓDIGO: MAHP. 263.18.F.07
	INDICADORES FINANCIEROS ADMINISTRACION CENTRAL A 31 DE MARZO DE 2015 (Cifras en miles de pesos)	VERSIÓN 3

D - INDICADORES DE ACTIVIDAD, ROTACION O DE EFICIENCIA

Grado de efectividad de la Administración Municipal para utilizar sus recursos según la celeridad de recuperación de los mismos.

1. ROTACION DE CARTERA (DIAS)					
	Per. 2015				Per. 2014
<u>Rentas por Cobrar * 365</u>	<u>30.159.998</u>	385,93	<u>21.652.610</u>		454,33
Ingresos Operacionales	28.524.223		17.395.111		

Significa que el municipio recupera la cartera de predial e industria y comercio, en promedio cada 385,93 días.

2. ROTACION DE CUENTAS POR PAGAR (DIAS)					
	Per. 2015				Per. 2014
<u>Cuentas por pagar * 365</u>	<u>4.472.070</u>	57,23	<u>6.335.562</u>		132,94
Ingresos Operacionales	28.524.223		17.395.111		

Significa que el municipio como entidad agregadora, en su círculo operacional demora 57,23 días en promedio en el pago de sus cuentas.

FIRMA REPRESENTANTE LEGAL

NOMBRE: ALVARO CARRILLO

Alcalde

FIRMA CONTADOR

NOMBRE: GUSTAVO GARCIA DUQUE

T.P. 26131 - T

