

MUNICIPIO DE CARTAGO
VALLE DEL CAUCA
Nº: 891.900.493.2

PAGINA [1]

CÓDIGO: MAHP. 263.103

A 31 MARZO DE 2017

BALANCE GENERAL CONSOLIDADO

(Cifras en

VERSIÓN 3


miles de pesos)

Código	ACTIVO	Aumento O			Código	PASIVO	Aumento O		
		Per. 2017	Per. 2016	Disminución			Per. 2017	Per. 2016	Disminución
	CORRIENTE	81.733.233.046	83.081.136.602	- 1.347.903.556		-CORRIENTE	9.297.852.484	11.404.108.470	- 2.106.255.986
11	Efectivo	28.708.184.969	24.026.568.000	4.681.616.969	21	Operac. Banca Central	-	-	-
1105	Caja	4.633.845	5.132.000	498.155	2110	Operaciones de captación y Serv. Financ.	-	-	-
1110	Bancos y corporaciones	28.703.551.124	24.021.436.000	4.682.115.124	22	Deuda Pública	-	-	-
12	Inversiones	-	-	-	2203	Operaciones de Crédito internas a Corto Plazo	-	-	-
1201	Inversiones admon. De liquidez-en títulos	-	-	-	2208	Deuda Públ. Int.De largo Plazo por amort. Vig.	-	-	-
1202	Inversiones admon. De liquidez-renta variabk	-	-	-	2260	Intereses deuda públ.Corto Pl.Amort. vigencia	-	-	-
13	Rentas por cobrar	29.330.565.264	39.595.026.000	- 10.264.460.736	2262	Intereses deuda públ.Int.Amortizar vigencia	-	-	-
1305	Vigencia actual	10.359.795.743	11.713.793.000	- 1.353.997.257	23	Obligaciones financieras	-	-	-
1310	Vigencia Anterior	18.970.769.521	27.881.233.000	- 8.910.463.479	2301	Administración de liquidez	-	-	-
14	Deudores	23.694.482.813	19.459.542.602	4.234.940.211	2302	Créditos obtenidos	-	-	-
1401	Ingresos no Tributarios	14.285.842.586	13.673.526.719	612.315.867	2306	Operaciones de financiamiento internas a cort	-	-	-
1407	Prestación de Servicios	103.490.549	103.498.000	7.451	2322	Intereses créditos obtenidos	-	-	-
1413	Transferencias por cobrar	3.117.811.602	2.966.665.533	151.146.069	24	Cuentas por pagar	5.804.447.775	4.910.608.486	893.839.289
1420	Avances y anticipos entregados	1.355.775.419	-	1.355.775.419	2401	Adquisición de bienes y servicios	1.161.562.634	1.209.379.000	- 47.816.366
1422	Anticipos o Saldos a Favor por Impuestos y C	-	-	-	2403	Transferencias	-	1.345.580	- 1.345.580
1424	Recursos entregados en administracion	2.936.074.587	991.782.109	1.944.292.478	2422	Intereses por pagar	-	482.506.843	- 482.506.843
1425	Depósitos entregados	-	-	-	2423	Comisiones por pagar	-	-	-
1470	Otros deudores	1.895.488.070	1.724.070.241	171.417.829	2425	Acreedores	1.777.895.247	2.197.129.733	- 419.234.486
1475	Deudas Difícil cobro	-	-	-	2430	Subsidios asignados	766.630.526	766.630.526	-
1480	Provisión para deudores (CR)	-	-	-	2435	Gastos financieros por pagar	-	-	-
19	Otros activos	-	-	-	2436	Retención en la fuente e impuesto de timbre	20.339.512	19.115.395	1.224.117
1901	Reserva Financiera Actuarial	-	-	-	2437	Retención Impuesto Industria y Comercio	-	-	-
1905	Gastos pagados por anticipado	-	-	-	2440	Impuestos contribucion. y tasas por pagar	27.791.796	27.791.796	-
1920	Bienes Entregados a Terceros	-	-	-	2450	Avances y anticipos recibidos	-	-	-
1925	Amortizacion acumuladade bienes entregad	-	-	-	2453	Recursos Recibidos en Administración	2.050.228.060	106.775.355	1.943.452.705
1960	Bienes de arte y cultura	-	-	-	2460	Creditos judiciales	-	99.832.037	- 99.832.037
1970	Intangibles	-	-	-	2480	Administracion y prestacion de servicios de se	-	-	-
1975	Amortizacin acumulada	-	-	-	2490	Otras Cuentas Por Pagar	-	102.221	- 102.221
1999	Valorizaciones	-	-	-	25	Obligaciones laborales y de Seg.Soc.	468.100.211	746.040.796	- 277.940.585
	NO CORRIENTE	378.714.796.477	367.069.169.699	11.645.626.778	2505	Salarios y prestaciones sociales	468.100.211	746.040.796	- 277.940.585
12	Inversiones	43.838.839.977	43.940.434.499	- 101.594.522	2510	Pensiones por pagar	-	-	-
1207	Inversiones patrimoniales-Metodo del costo	140.000.000	140.000.000	-	2550	Auxilios y servicios funerarios	-	-	-
1208	Inversiones patrimoniales-Metodo de particip.	43.768.839.977	44.421.839.977	- 653.000.000	2570	Seguridad social-en pensiones	-	-	-
1280	provision para protección de inversiones (cr)	70.000.000	621.405.478	551.405.478	27	Pasivos estimados	1.648.315.683	1.592.908.674	55.407.009
					2710	Provision para Contingencias	964.721.280	964.721.280	-
					2715	Provision para prestaciones sociales	683.594.403	628.187.394	55.407.009

www.cartago.gov.co

CAM Centro de Administración Municipal
Calle 5 # 6-52 - PBX. 2114101
Codigo Postal: 762021





MUNICIPIO DE CARTAGO
VALLE DEL CAUCA
Ni: 891.900.493.2

PAGINA [2]

CÓDIGO: MAHP. 263.103

A 31 DE MARZO DE 2017

BALANCE GENERAL CONSOLIDADO

(Cifras

VERSIÓN 3


en miles de pesos)

16 Propiedades, planta y equipo	62.093.816.844	62.140.606.589	-	46.789.745	29 Otros pasivos	1.376.988.815	4.154.550.514	-	2.777.561.699
1605 Terrenos	11.526.842.416	11.519.706.000	-	7.136.416	2905 Recaudos a favor de terceros	1.328.236.616	1.835.146.443	-	506.909.827
1615 Construcciones en curso	-	-	-	-	2910 Ingresos recibidos por anticipado	-	1.088.955	-	1.088.955
1625 Propiedad, planta y equipo en tránsito	-	-	-	-	2915 Créditos diferidos	48.752.199	25.602.198	-	23.150.001
1635 Bienes Muebles en Bodega	-	-	-	-	2917 Anticipo de Impuestos	-	2.292.712.918	-	2.292.712.918
1640 Edificaciones	37.776.605.166	37.776.604.000	-	1.166	NO CORRIENTE	35.867.893.160	39.598.068.163	-	3.730.175.003
1645 Plantas, ductos y túneles	-	-	-	-	22 Deuda pública	24.827.054.173	28.557.229.176	-	3.730.175.003
1650 Redes, líneas y cables	13.903.961.579	13.903.961.579	-	-	2205 Interna	-	-	-	-
1655 Maquinaria y equipo	874.559.816	1.903.427.000	-	1.028.867.182	2208 Deuda pública interna de largo plazo	24.827.054.173	28.557.229.176	-	3.730.175.003
1660 Equipo médico y científico	27.858.490	27.858.490	-	-	2263 Intereses de deuda pública interna largo plazo	-	-	-	-
1665 Muebles, enseres y equipos de oficina	2.268.291.066	2.086.722.000	-	181.569.066	23 Operaciones de Financiamiento	-	-	-	-
1670 Equipos de comunicación y computación	2.896.583.094	2.721.741.000	-	174.842.094	2307 Operaciones de financiamiento Internas de lar	-	-	-	-
1675 Equipo de transporte, tracción y elevac.	997.300.455	988.737.000	-	8.563.455	25 Obligaciones laborales	-	-	-	-
1680 Equipo comedor, cocina, despensa y Hotelar	10.862.520	10.862.520	-	-	2505 Salarios y prestaciones sociales	-	-	-	-
1682 Propiedades de Inversion	196.222.000	196.222.000	-	-	27 Pasivos estimados	11.040.838.987	11.040.838.987	-	-
1685 Depreciación acumulada (CR)	-	8.995.235.000	-	609.965.240	2710 Provisión Para Contingencias	-	-	-	-
17 Bienes de beneficio y uso público	7.409.581.084	8.443.435.915	-	1.033.854.831	2715 Provisión para Prestaciones Sociales	-	-	-	-
1710 Bienes de uso público	12.007.242.377	12.007.242.377	-	-	2720 Provisión para Pensiones	11.040.838.987	11.040.838.987	-	-
1715 Bienes históricos y culturales	16.351.538	16.351.538	-	-	TOTAL PASIVO	45.165.745.644	51.002.176.633	-	5.836.430.989
1785 Amort. acum. de bienes de uso público (CR)	-	3.580.158.000	-	1.033.854.831	PATRIMONIO				
19 Otros activos	265.372.558.572	252.544.692.696	-	12.827.865.876	TOTAL PATRIMONIO	415.282.283.879	399.148.129.668	-	16.134.154.211
1901 Reserva Financiera Actuarial	49.668.693.518	48.047.653.065	-	1.621.040.453	31 Hacienda pública	415.282.283.879	399.148.129.668	-	16.134.154.211
1905 Bienes y Servicios Pagados por Anticipado	53.016.617	14.594.921	-	38.421.696	3105 Capital fiscal	145.157.335.536	136.747.371.000	-	8.409.964.536
1910 Cargos diferidos	29.806.140	53.628.897	-	23.822.757	3110 Resultados del ejercicio	24.046.111.781	27.806.313.292	-	3.760.201.511
1915 Obras y mejoras en propiedad ajena	-	-	-	-	3115 Superávit por valorización	214.989.067.402	203.731.359.063	-	11.257.708.339
1920 Bienes entregados a Terceros	208.108.000	296.884.000	-	88.776.000	3117 Superávit por el método de participación patr	172.072.063	172.072.063	-	-
1925 Amortización de Bienes entregado a Tercero:	32.108.000	60.408.000	-	28.300.000	3120 Superávit por donación	6.637.577.903	6.631.376.056	-	6.204.847
1941 Bienes adquiridos en leasing	-	-	-	-	3125 Patrimonio público incorporado	24.280.119.194	24.278.025.194	-	2.094.000
1942 Deprec. de bienes adquir. en leasing (CR)	-	-	-	-	3128 Provisiones, Agotamiento, Depreciaciones y A	-	216.387.000	-	218.387.000
1960 Bienes de arte y cultura	409.385.250	406.575.000	-	2.810.250	TOTAL PASIVO Y PATRIMONIO	460.448.029.523	450.150.306.301	-	10.297.723.222
1970 Intangibles	706.028.750	706.028.750	-	-					
1975 Amortización acumulada de intangibles (CR)	-	651.623.000	-	7.816.105					
1999 Valorizaciones	214.989.067.402	203.731.359.063	-	11.257.708.339					
TOTAL ACTIVO	460.448.029.523	450.150.306.301	-	10.297.723.222					

www.cartago.gov.co

CAM Centro de Administración Municipal
Calle 6 # 6-52 - PBX. 2114101
Codigo Postal: 762021





MUNICIPIO DE CARTAGO
VALLE DEL CAUCA
Ni: 891.900.493.2

PAGINA [3]

CÓDIGO: MAHP. 263.103

A 31 DE MARZO DE 2017

BALANCE GENERAL CONSOLIDADO

(Cifras

VERSIÓN 3

en miles de pesos)

CUENTAS DE ORDEN DEUDORAS

81	Derechos contingentes	-	-	-
8120	Litigios y Demandas	-	-	-
83	Deudoras de Control	51.673.054.983	51.644.755.000	28.299.983
8315	Activos Totalmente Depreciados -Agotados	42.131.012.305	42.131.012.305	-
8347	Bienes Entregados a Terceros	2.514.354.066	2.486.054.083	28.299.983
8355	Ejecucion de proyectos de inversion	7.027.688.612	7.027.688.612	-
89	Deudoras por Contra	- 51.673.054.983	- 51.644.755.000	- 28.299.983
8905	Derechos Contingentes Por el contra	-	-	-
8915	Deudoras de Control por Contra	- 51.673.054.983	- 51.644.755.000	- 28.299.983

CUENTAS DE ORDEN ACREEDORAS

91	RESPONSABILIDADES CONTINGENT	2.287.087.294	1.929.442.561	357.644.733
9120	Litigios y mecanismos alternativos en so	2.287.087.294	1.929.442.561	357.644.733
93	ACREEDORAS DE CONTROL	4.854.374.227	4.854.374.227	-
9355	Ejecucion de proyectos	-	-	-
9390	Litigios y mecanismos alternativos e sol	4.854.374.227	4.854.374.227	-
99	ACREEDORAS POR CONTRA.	- 7.141.461.521	- 6.783.816.788	- 357.644.733
9905	Litigios y mecanismos alternativos e sol	- 2.287.087.294	- 1.929.442.561	- 357.644.733
9915	Acreedoras de control por el contra	- 4.854.374.227	- 4.854.374.227	-

Caras

FIRMA REPRESENTANTE LEGAL
NOMBRE: CARLOS ANDRES LONDOÑO ZABALA
Alcalde

[Firma manuscrita]

Jessica Marmolejo Castellanos

FIRMA CONTADOR
NOMBRE: JESSICA MARMOLEJO CASTELLANOS
T.P. 21435 - T

www.cartago.gov.co

DAM Centro de Administración Municipal
Calle 6 # 6-52 - PBX. 2114101
Codigo Postal: 762021



	MUNICIPIO DE CARTAGO VALLE DEL CAUCA NIT: 891.900.493.2	PAGINA [1]
		CÓDIGO: MAHP.263.103
	ESTADO DE ACTIVIDAD FINANCIERA, ECONOMICA, SOCIAL Y AMBIENTAL CONSOLIDADO DEL 1 DE ENERO AL 31 DE MARZO DE 2017 (Cifras en miles de pesos)	VERSIÓN 3

Código	Concepto	Periodo 2017	Periodo 2016	Aumento O Disminucion
	INGRESOS OPERACIONALES	51.917.968.471	54.443.390.620	- 2.525.422.149
41	Ingresos Fiscales	25.383.259.211	26.308.853.834	- 925.594.623
4105	Tributarios	21.528.682.823	23.462.560.632	- 1.933.877.809
4110	No tributarios	3.854.576.388	2.846.293.202	1.008.283.186
4195	Devoluciones, descuentos y amnistias	-	-	-
43	Venta de Servicios	15.296.992	14.580.000	716.992
4305	Venta de Servicios Educativos	15.296.992	14.580.000	716.992
4395	Devoluciones Rebajas y Descuentos	-	-	-
44	Transferencias	26.039.850.200	28.119.956.786	- 2.080.106.586
4408	Sistema General de Participaciones	16.562.904.349	16.553.454.510	9.449.839
4413	Sistema General de regalías	394.127.139	418.769.811	- 24.642.672
4421	Del sistema General de Seguridad Social	6.398.808.492	8.089.036.465	- 1.690.227.973
4428	Otras transferencias corrientes	2.684.010.220	3.058.696.000	- 374.685.780
47	Fondos Recibidos	479.562.068	-	479.562.068
4705	Fondos Recibidos	479.562.068	-	479.562.068
	GASTOS OPERACIONALES	27.995.253.414	27.538.312.065	456.941.349
51	De administración	3.980.041.769	3.853.679.660	126.362.109
5101	Sueldos y salarios	2.401.623.419	2.550.340.566	- 148.717.147
5102	Contribuciones imputadas	541.116.728	565.613.442	- 24.496.714
5103	Contribuciones efectivas	424.101.151	409.704.516	14.396.635
5104	Aportes sobre la nómina	76.837.464	77.248.136	- 410.672
5111	Generales	481.178.546	198.020.000	283.158.546
5120	Impuestos, contribuciones y tasas	55.184.461	52.753.000	2.431.461
53	Provisiones, depreciaciones y amortizac	5.775.600	5.370.000	405.600
5302	Provision para proteccion de inversiones	-	-	-
5314	Provision para contingencias	5.775.600	5.370.000	405.600
54	Transferencias	-	795.247.326	- 795.247.326
5401	Transferencias al sector privado	-	-	-
5423	Otras transferencias	-	795.247.326	- 795.247.326
55	Gasto público social	23.529.873.977	22.884.015.079	645.858.898
5501	Educacion	9.023.888.181	8.594.413.341	429.474.840
5502	Salud	13.571.675.221	12.793.066.181	778.609.040
5503	Agua Potable y Saneamiento Básico	-	-	-
5504	Vivienda	-	-	-
5505	Recreacion y deporte	90.295.262	-	90.295.262
5506	Cultura	4.576.840	27.200.000	- 22.623.160
5507	Desarrollo comunitario y bienestar social	839.438.473	1.460.263.937	- 620.825.464

	MUNICIPIO DE CARTAGO VALLE DEL CAUCA NIT: 891.900.493.2	PAGINA [2]
		CÓDIGO: MAHP.263.103
	ESTADO DE ACTIVIDAD FINANCIERA, ECONOMICA, SOCIAL Y AMBIENTAL CONSOLIDADO DEL 1 DE ENERO AL 31 DE MARZO DE 2017 (Cifras en miles de pesos)	VERSIÓN 3

5508	Medio Ambiente	-	9.071.620	-	9.071.620
5550	Subsidios asignados	-	-	-	-
57	OPERACIONES INSTITUCIONALES	479.562.068	-	-	479.562.068
5705	Fondos Entregados	479.562.068	-	-	479.562.068
63	COSTOS DE VENTAS DE SERVICIOS	213.698.068	194.108.000	-	19.590.068
6305	Servicios Educativos	213.698.068	194.108.000	-	19.590.068
	EXCEDENTE (DÉFICIT) OPERACIONAL	23.709.016.989	26.710.970.555	-	3.001.953.566
48	OTROS INGRESOS	376.229.417	1.376.677.065	-	1.000.447.648
4805	Financieros	309.052.063	56.006.000	-	253.046.063
4808	Otros Ingresos Ordinarios	756.500	22.329.000	-	21.572.500
4810	Extraordinarios	9.011.809	19.266.000	-	10.254.191
4815	Ajuste de ejercicios anteriores	57.409.045	1.279.076.065	-	1.221.667.020
58	OTROS GASTOS	39.134.625	281.335.112	-	242.200.487
5801	Intereses	14.833.757	277.631.271	-	262.797.514
5802	Comisiones	2.030.061	1.393.000	-	637.061
5805	Financieros	2.010.824	818.000	-	1.192.824
5806	Pérdida por el Método de Participación Patrir	-	-	-	-
5808	Otros gastos ordinarios	-	-	-	-
5810	Extraordinarios	-	4.000	-	4.000
5815	Ajustes de ejercicios anteriores	20.259.983	1.488.841	-	18.771.142
	EXCEDENTE (DÉFICIT) NO OPERACIONAL	337.094.792	1.095.341.953	-	758.247.161
	EXCEDENTE (DÉFICIT) DEL EJERCICIO	24.046.111.781	27.806.312.508	-	3.760.200.727


FIRMA REPRESENTANTE LEGAL
NOMBRE: CARLOS ANDRES LONDOÑO ZABALA
Alcalde


FIRMA CONTADOR
NOMBRE: JESSICA MARMOLEJO CASTELLANOS
T.P. 21435 - T



**MUNICIPIO DE CARTAGO
VALLE DEL CAUCA
NIT: 891.900.493.2**

PAGINA [1]

CÓDIGO:
MAHP.263.103

**ESTADO DE CAMBIOS EN EL PATRIMONIO CONSOLIDADO
A 31 DE MARZO DE 2017
(Cifras en miles de pesos)**

VERSIÓN 3

SALDO DEL PATRIMONIO A DICIEMBRE 31 DE 2016	399.148.129.668
VARIACIONES PATRIMONIALES DURANTE 2017	<u>16.134.154.211</u>
SALDO DEL PATRIMONIO A DICIEMBRE 31 DE 2017	<u>415.282.283.879</u>

DETALLE DE LAS VARIACIONES PATRIMONIALES

	Período 2017	Período 2016	Variación
TOTAL VARIACIONES	391.236.172.098	371.341.816.376	19.894.355.722
INCREMENTOS:	391.064.100.035	371.388.131.313	19.675.968.722
3105 CAPITAL FISCAL	145.157.335.536	136.747.371.000	8.409.964.536
3115 SUPERAVIT POR VALORIZACIÓN	214.989.067.402	203.731.359.063	11.257.708.339
3120 SUPERAVIT POR DONACION	6.637.577.903	6.631.376.056	6.201.847
3125 PATRIMONIO PUBLICO INCORPORADO	24.280.119.194	24.278.025.194	2.094.000
DISMINUCIONES:	24.280.119.194	24.059.638.194	220.481.000
3110 RESULTADOS DEL EJERCICIO	24.046.111.781	27.806.313.292	(3.760.201.511)
3128 PROVISIONES, AGOTAMIENTO, DEPRECIACIONES Y	-	(218.387.000)	218.387.000
PARTIDAS SIN VARIACIÓN	172.072.063	172.072.063	-
3117 SUPERAVIT POR EL METODO DE PARTICIPACION PA	172.072.063	172.072.063	-


Carlos Andrés Londoño Zabala

FIRMA REPRESENTANTE LEGAL
NOMBRE: CARLOS ANDRES LONDOÑO ZABALA
Alcalde

Jessica Marmolejo Castellanos

FIRMA CONTADOR
NOMBRE: JESSICA MARMOLEJO CASTELLANOS
T.P. 21435 - T

[Firma]

	MUNICIPIO DE CARTAGO VALLE DEL CAUCA Ni: 891.900.493.2	PAGINA {1}
	INDICADORES FINANCIEROS CONSOLIDADO A 31 DE MARZO DE 2017 (Cifras en miles de pesos)	CÓDIGO: MAHP. 263.18.F.07
		VERSIÓN 3


A - INDICADORES DE LIQUIDEZ O SOLVENCIA:

Representan el margen de seguridad que tiene el municipio para cumplir con sus obligaciones a corto plazo. Mide o evalúa la liquidez necesaria para que la entidad continúe funcionando.

1. RAZÓN-CORRIENTE		Per. 2017		Per. 2016	
Activo Corriente o circulante	<u>81.733.233.046</u>	8,79	<u>83.081.136.602</u>		7,29
Pasivo Corriente o circulante	9.297.852.484		11.404.108.470		
Indica que el Municipio de Cartago por cada peso que debe a corto plazo tiene \$ 8,79 para respaldar la obligación.					

2. CAPITAL DE TRABAJO		Per. 2017		Per. 2016	
Activo Corriente - Pasivo Corriente		AC	PC		
81.733.233.046	9.297.852.484	72.435.380.562	83.081.136.602	11.404.108.470	71.677.028.132
Indica que el municipio tiene \$ 72435380562 como margen de seguridad para cumplir con sus obligaciones a-corto plazo.					

3. SOLIDEZ		Per. 2017		Per. 2016	
Activo Total	<u>460.448.029.523</u>	10,19	<u>450.150.306.301</u>		8,83
Pasivo Total	45.165.745.644		51.002.176.633		
Significa que el municipio dispone de \$ 10,19 en activos por cada peso que adeuda.					

	MUNICIPIO DE CARTAGO VALLE DEL CAUCA Ni: 891.900.493.2		PAGINA [2]
			CÓDIGO: MAHP_263.18.F.07
	INDICADORES FINANCIEROS CONSOLIDADO A 31 DE MARZO DE 2017 (Cifras en miles de pesos)		VERSIÓN 3

B - INDICADORES DE ENDEUDAMIENTO O DE COBERTURA

Indican la capacidad que tiene el municipio para generar recursos propios, destinados a cumplir con sus obligaciones corrientes.

1. ENDEUDAMIENTO TOTAL		Per. 2017		Per. 2016
<u>Pasivo Total</u>	<u>45.165.745.644</u>	0,10	<u>51.002.176.633</u>	0,11
<u>Activo Total</u>	<u>460.448.029.523</u>		<u>450.150.306.301</u>	


Significa que por cada peso que el municipio tiene invertido en cada uno de los Activos, \$ 0,1 han sido financiados por terceros, bancos, proveedores, etc

2. ENDEUDAMIENTO A CORTO PLAZO		Per. 2017		Per. 2016
<u>Pasivo Corriente</u>	<u>9.297.852.484</u>	0,21	<u>11.404.108.470</u>	0,22
<u>Pasivo Total</u>	<u>45.165.745.644</u>		<u>51.002.176.633</u>	

Significa que por cada peso que el municipio debe, \$ 0,21 debe ser cubierto a Corto Plazo.

3. PROTECCION AL PASIVO TOTAL		Per. 2017		Per. 2016
<u>Capital Contable</u>	<u>145.157.335.536</u>	3,21	<u>136.747.371.000</u>	2,68
<u>Pasivo Total</u>	<u>45.165.745.644</u>		<u>51.002.176.633</u>	

Indica que por cada peso que se le adeuda a los acreedores, se cuenta con \$ 3,21 por parte del municipio.

	MUNICIPIO DE CARTAGO VALLE DEL CAUCA Ni: 891.900.493.2		PAGINA {3}
			CÓDIGO: MAHP. 263.18.F.07
	INDICADORES FINANCIEROS CONSOLIDADO A 31 DE MARZO DE 2017 (Cifras en miles de pesos)		VERSIÓN 3

4. CONCENTRACION ENDEUDAMIENTO LARGO PLAZO				
	Per. 2017		Per. 2016	
Pasivo No Corriente	<u>35.867.893.160</u>	0,79	<u>39.598.068.163</u>	0,78
Pasivo Total	<u>45.165.745.644</u>		<u>51.002.176.633</u>	


Significa que por cada peso que el municipio debe, \$ 0,79 debe ser cubierto a Largo Plazo.

5. APALANCAMIENTO				
	Per. 2017		Per. 2016	
Pasivo Total	<u>45.165.745.644</u>	0,11	<u>51.002.176.633</u>	0,13
Patrimonio	<u>415.282.283.879</u>		<u>399.148.129.668</u>	

Significa el grado de compromiso del patrimonio del municipio con los acreedores, es decir por cada peso que se tiene en el patrimonio se adeudan \$ 0,11

6. DE PROPIEDAD				
	Per. 2017		Per. 2016	
Patrimonio	<u>415.282.283.879</u>	0,90	<u>399.148.129.668</u>	0,89
Activo Total	<u>460.448.029.523</u>		<u>450.150.306.301</u>	

Significa que por cada peso invertido en los activos para el desarrollo de las funciones de cometido estatal, \$ 0,9 corresponde al municipio de Cartago

	MUNICIPIO DE CARTAGO VALLE DEL CAUCA Ni: 891.900.493.2	PAGINA {4}
	INDICADORES FINANCIEROS CONSOLIDADO A 31 DE MARZO DE 2017 (Cifras en miles de pesos)	CÓDIGO: MAHP. 263.18.F.07
		VERSIÓN 3

7. PROTECCION AL PASIVO	Per. 2017		Per. 2016	
<u>Patrimonio</u>	<u>415.282.283.879</u>	9,19	<u>399.148.129.668</u>	7,83
<u>Pasivo Total</u>	<u>45.165.745.644</u>		<u>51.002.176.633</u>	


Significa que el municipio dispone de \$ 9,19 para respaldar el Pasivo Total.

C - INDICADORES DE RENDIMIENTO, RENTABILIDAD O LUCRATIVIDAD

Refleja el grado de apalancamiento que corresponde a la participación de los acreedores en los Activos del Municipio. Mientras más alto sea este índice, mayor es el apalancamiento financiero de la Administración Municipal.

2. RENTABILIDAD DEL ACTIVO	Per. 2017		Per. 2016	
<u>Utilidad Neta*100</u>	<u>24.046.111.781</u>	5,222%	<u>27.806.312.508</u>	6,177%
<u>Activo Total</u>	<u>460.448.029.523</u>		<u>450.150.306.301</u>	

Significa que el Activo Total del municipio en su círculo operacional, obtiene una rentabilidad de 5,222%

	MUNICIPIO DE CARTAGO VALLE DEL CAUCA Ni: 891.900.493.2	PAGINA [5]
	INDICADORES FINANCIEROS CONSOLIDADO A 31 DE MARZO DE 2017 (Cifras en miles de pesos)	CÓDIGO: MAHP. 263.18.F.07
		VERSIÓN 3

D - INDICADORES DE ACTIVIDAD, ROTACION O DE EFICIENCIA

Grado de efectividad de la Administración Municipal para utilizar sus recursos según la celeridad de recuperación de los mismos.

1. ROTACION DE CARTERA (DIAS)

	Per. 2017		Per. 2016	
Rentas por Cobrar * 365	<u>29.330.565.264</u>	421,76	<u>39.595.026.000</u>	549,33
Ingresos Operacionales	25.383.259.211		26.308.853.834	

Significa que el municipio cobra la cartera de predial e industria y comercio, en promedio cada 421,76 días.

2. ROTACION DE CUENTAS POR PAGAR (DIAS)

	Per. 2017		Per. 2016	
Cuentas por pagar * 365	<u>5.804.447.775</u>	83,47	<u>4.910.608.486</u>	68,13
Ingresos Operacionales	25.383.259.211		26.308.853.834	

Significa que el municipio en su círculo operacional demora 83,47 días en promedio en el pago de sus cuentas.

FIRMA REPRESENTANTE LEGAL

NOMBRE: CARLOS ANDRES LONDOÑO ZABALA

Alcalde




FIRMA CONTADOR

NOMBRE: JESSICA MARMOLEJO CASTELLANOS

T.P. 21435 - T

www.cartago.gov.co

CAM Centro de Administración Municipal
Calle 8 # 6-52 - PBX. 2114101

