

MUNICIPIO DE CARTAGO
VALLE DEL CAUCA
Ni: 891.900.493.2

PAGINA [1]


CÓDIGO: MAHP. 263.103

BALANCE GENERAL CONSOLIDADO
A 30 DE SEPTIEMBRE DE 2015
(Cifras en miles de pesos)

VERSIÓN 3

Código	ACTIVO	Aumento O			Código	PASIVO	Aumento O		
		Per. 2015	Per. 2014	Disminución			Per. 2015	Per. 2014	Disminución
	CORRIENTE	83.876.513	55.144.239	28.732.274		CORRIENTE	11.012.372	10.245.764	766.608
11	Efectivo	21.316.348	19.748.845	1.567.503	21	Operac. Banca Central	-	-	-
1105	Caja	4.438	4.138	300	2110	Operaciones de captación y Serv. Financ.	-	-	-
1110	Bancos y corporaciones	21.311.910	19.744.707	1.567.203	22	Deuda Pública	-	-	-
12	Inversiones	-	-	-	2203	Operaciones de Crédito internas a Corto Plazo	-	-	-
1201	Inversiones admon. De liquidez-en títulos	-	-	-	2208	Deuda Públ. Int.De largo Plazo por amort. Vig.	-	-	-
1202	Inversiones admon. De liquidez-renta variable	-	-	-	2260	Intereses deuda púb.Corto Pl.Amort. vigencia	-	-	-
13	Rentas por cobrar	32.911.563	19.668.503	13.243.060	2262	Intereses deuda púb.Int.Amortizar vigencia	-	-	-
1305	Vigencia actual	15.877.165	6.017.970	9.859.195	23	Obligaciones financieras	-	-	-
1310	Vigencia Anterior	17.034.398	13.650.533	3.383.865	2301	Administración de liquidez	-	-	-
14	Deudores	29.648.602	15.726.891	13.921.711	2302	Créditos obtenidos	-	-	-
1401	Ingresos no Tributarios	25.855.442	12.088.690	13.766.752	2306	Operaciones de financiamiento Internas a corto Pla	-	-	-
1407	Prestación de Servicios	103.498	103.498	-	2322	Intereses créditos obtenidos	-	-	-
1413	Transferencias por cobrar	1.790.234	1.247.337	542.897	24	Cuentas por pagar	6.121.657	6.421.112	- 299.455
1420	Avances y anticipos entregados	163.265	-	163.265	2401	Adquisición de bienes y servicios	2.308.597	995.389	1.313.208
1422	Anticipos o Saldos a Favor por Impuestos y Cor	-	951	951	2403	Transferencias	4.346	4.346	-
1424	Recursos entregados en administracion	82.500	690.979	608.479	2422	Intereses por pagar	487.331	1.027.646	540.315
1425	Depósitos entregados	-	-	-	2423	Comisiones por pagar	5.376	-	5.376
1470	Otros deudores	1.653.663	1.595.436	58.227	2425	Acreedores	2.193.676	2.936.397	742.721
1475	Deudas Difícil cobro	-	-	-	2430	Subsidios asignados	766.631	766.630	1
1480	Provisión para deudores (CR)	-	-	-	2435	Gastos financieros por pagar	-	-	-
19	Otros activos	-	-	-	2436	Retención en la fuente e impuesto de tiembre	113.590	18.524	95.066
1901	Reserva Financiera Actuarial	-	-	-	2437	Retención Impuesto Industria y Comercio	-	-	-
1905	Gastos pagados por anticipado	-	-	-	2440	Impuestos contribucion. y tasas por pagar	27.792	27.792	-
1920	Bienes Entregados a Terceros	-	-	-	2450	Avances y anticipos recibidos	-	-	-
1925	Amortizacion acumuladade bienes entregadosa	-	-	-	2453	Recursos Recibidos en Administración	3.056	3.055	1
1960	Bienes de arte y cultura	-	-	-	2460	Creditos judiciales	111.179	105.852	5.327
1970	Intangibles	-	-	-	2480	Administracion y prestacion de servicios de salud	32.282	535.379	503.097
1975	Amortizacin acumulada	-	-	-	2490	Otras Cuentas Por Pagar	67.801	102	67.699
1999	Valorizaciones	-	-	-	25	Obligaciones laborales y de Seg.Soc.	638.194	110.456	527.738
	NO CORRIENTE	366.871.943	358.310.875	8.561.068	2505	Salarios y prestaciones sociales	638.194	110.456	527.738
12	Inversiones	43.960.650	44.561.840	- 601.190	2510	Pensiones por pagar	-	-	-
1207	Inversiones patrimoniales-Metodo del costo	140.000	12.993.731	12.853.731	2550	Auxilios y servicios funerarios	-	-	-
1208	Inversiones patrimoniales-Metodo de particip.	44.421.840	31.568.109	12.853.731	2570	Seguridad social en pensiones	-	-	-
1280	provision para protección de inversiones (cr)	601.190	-	601.190	27	Pasivos estimados	2.024.210	1.537.137	487.073
					2710	Provision para Contingencias	312.998	312.998	-
					2715	Provision para prestaciones sociales	1.711.212	1.224.139	487.073





MUNICIPIO DE CARTAGO
VALLE DEL CAUCA
Nº: 891.900.493.2

PAGINA [2]

CÓDIGO: MAHP. 263.103

BALANCE GENERAL CONSOLIDADO
A 30 DE SEPTIEMBRE DE 2015
(Cifras en miles de pesos)

VERSIÓN 3


	62.446.347	61.819.573	626.774
16 Propiedades, planta y equipo			
1605 Terrenos	11.519.706	11.072.707	446.999
1615 Construcciones en curso	-	699	699
1625 Propiedad, planta y equipo en tránsito	-	4.717	4.717
1635 Bienes Muebles en Bodega	-	48.208	48.208
1640 Edificaciones	37.776.604	37.776.605	1
1645 Plantas, ductos y túneles	-	-	-
1650 Redes, líneas y cables	13.903.962	13.903.962	-
1655 Maquinaria y equipo	1.856.787	1.836.610	20.177
1660 Equipo médico y científico	27.858	27.858	-
1665 Muebles, enseres y equipos de oficina	2.004.754	1.775.778	228.976
1670 Equipos de comunicación y computación	2.690.247	2.590.948	99.299
1675 Equipo de transporte, tracción y elevac.	988.737	413.502	575.235
1680 Equipo comedor, cocina, despensa y Hotelería	10.862	10.862	-
1682 Propiedades de Inversión	196.222	196.222	-
1685 Depreciación acumulada (CR)	- 8.529.392	- 7.839.105	- 690.287
17 Bienes de beneficio y uso público	8.960.362	9.089.593	- 129.231
1710 Bienes de uso público	12.007.242	12.007.242	-
1715 Bienes históricos y culturales	16.351	16.351	-
1785 Amort. acum. de bienes de uso público (CR)	- 3.063.231	- 2.934.000	- 129.231
19 Otros activos	251.504.584	242.839.869	8.664.715
1901 Reserva Financiera Actuarial	47.126.299	36.839.372	10.286.927
1905 Bienes y Servicios Pagados por Anticipado	4.656	31.214	26.558
1910 Cargos diferidos	-	6.082	6.082
1915 Obras y mejoras en propiedad ajena	-	-	-
1920 Bienes entregados a Terceros	236.408	239.242	2.834
1925 Amortización de Bienes entregado a Terceros	- 60.408	- 63.315	- 2.907
1941 Bienes adquiridos en leasing	-	-	-
1942 Deprec. de bienes adquir. en leasing (CR)	-	-	-
1960 Bienes de arte y cultura	406.575	405.468	1.107
1970 Intangibles	708.029	694.993	11.036
1975 Amortización acumulada de intangibles (CR)	- 646.334	- 634.351	- 11.983
1999 Valorizaciones	203.731.359	205.321.164	1.589.805
TOTAL ACTIVO	450.748.456	413.455.114	37.293.342

	2.228.311	2.177.059	51.252
29 Otros pasivos			
2905 Recaudos a favor de terceros	281.869	426.200	- 144.331
2910 Ingresos recibidos por anticipado	1.089	1.089	-
2917 Anticipo de Impuestos	1.945.353	1.749.770	195.583
NO CORRIENTE	37.203.584	37.215.185	- 11.601
22 Deuda pública	30.500.988	31.785.823	- 1.284.835
2205 Interna	-	-	-
2208 Deuda pública interna de largo plazo	30.500.988	31.785.823	- 1.284.835
2263 Intereses deuda publica interna largo plazo	-	-	-
23 Operaciones de Financiamiento	-	1.220.072	- 1.220.072
2307 Operaciones de financiamiento Internas de largo Pl	-	1.220.072	- 1,220.072
25 Obligaciones laborales	-	-	-
2505 Salarios y prestaciones sociales	-	-	-
27 Pasivos estimados	6.702.596	4.209.290	2.493.306
2710 Provisión Para Contingencias	-	-	-
2715 Provisión para Prestaciones Sociales	-	-	-
2720 Provisión para Pensiones	6.702.596	4.209.290	2.493.306
TOTAL PASIVO	48.215.956	47.460.949	755.007

PATRIMONIO

TOTAL PATRIMONIO

	402.532.500	365.994.165	36.538.335
31 Hacienda pública	402.532.500	365.994.165	36.538.335
3105 Capital fiscal	130.701.095	118.815.704	11.885.391
3110 Resultados del ejercicio	38.030.270	12.250.149	25.780.121
3115 Superávit por valorización	203.731.359	205.321.164	1.589.805
3117 Superávit por el metodo de participacion patrimonial	172.072	172.072	-
3120 Superávit por donación	6.631.376	6.631.376	-
3125 Patrimonio publico incorporado	24.292.634	23.717.399	575.235
3128 Provisiones, Agotamiento, Depreciaciones y Amort.	- 1.026.306	- 913.699	- 112.607
TOTAL PASIVO Y PATRIMONIO	450.748.456	413.455.114	37.293.342



MUNICIPIO DE CARTAGO
VALLE DEL CAUCA
Ni: 891.900.493.2

PAGINA [3]

CÓDIGO: MAHP. 263.103

BALANCE GENERAL CONSOLIDADO
A 30 DE SEPTIEMBRE DE 2015
(Cifras en miles de pesos)

VERSIÓN 3

CUENTAS DE ORDEN DEUDORAS

94.169.752 103.141.150 - 8.971.398

81	Derechos contingentes	-	-	-
8120	Litigios y Demandas	-	-	-
83	Deudoras de Control	51.584.279	51.570.575	13.704
8315	Activos Totalmente Depreciados -Agotados	-	42.131.013	- 42.131.013
8347	Bienes Entregados a Terceros	-	2.411.874	- 2.411.874
8355	Ejecucion de proyectos de inversion	51.584.279	7.027.688	44.556.591
89	Deudoras por Contra	42.585.473	51.570.575	- 8.985.102
8905	Derechos Contingentes Por el contra	40.159.895	-	40.159.895
8915	Deudoras de Control por Contra	2.425.578	51.570.575	- 49.144.997

CUENTAS DE ORDEN ACREEDORAS

- 41.560.874 - - 41.560.874

91	RESPONSABILIDADES CONTINGENTES	- 51.584.279	2.530.682	- 54.114.961
9120	Litigios y mecanismos alternativos en solucioi	51.584.279	2.530.682	- 54.114.961
93	ACREEDORAS POR EL CONTRARIO	3.376.198	422.114	2.954.084
9355	Ejecucion de proyectos	3.376.198	-	3.376.198
9390	Litigios y mecanismos alternativos e solucioñ	-	422.114	- 422.114
99	ACREEDORAS POR EL CONTRARIO	6.647.207	- 2.952.796	9.600.003
9905	Litigios y mecanismos alternativos e solucioñ	6.647.207	- 2.530.682	9.177.889
9915	Acreedoras de control por el contra	-	422.114	422.114

FIRMA REPRESENTANTE LEGAL
NOMBRE: ALVARO CARRILLO
Alcalde

FIRMA CONTADOR
NOMBRE: GUSTAVO GARCIA DUQUE
T.P. 26131 - T

	MUNICIPIO DE CARTAGO VALLE DEL CAUCA NIT: 891.900.493.2	PAGINA [1]
		CÓDIGO: MAHP.263.103
	ESTADO DE ACTIVIDAD FINANCIERA, ECONOMICA, SOCIAL Y AMBIENTAL CONSOLIDADO DEL 1 DE JULIO AL 30 DE SEPTIEMBRE DE 2015 (Cifras en miles de pesos)	VERSIÓN 3

Código	Concepto	Período 2015	Período 2014	Aumento O Disminución
	INGRESOS OPERACIONALES	118.239.336	86.899.295	31.340.041
41	Ingresos Fiscales	47.977.193	23.784.890	24.192.303
4105	Tributarios	32.748.619	20.740.271	12.008.348
4110	No tributarios	15.228.574	3.641.170	11.587.404
4195	Devoluciones, descuentos y amnistias	-	596.551	596.551
43	Venta de Servicios	50.847	44.340	6.507
4305	Venta de Servicios Educativos	50.847	44.340	6.507
4395	Devoluciones Rebajas y Descuentos	-	-	-
44	Transferencias	68.692.924	61.550.129	7.142.795
4408	Sistema General de Participaciones	46.997.119	41.766.919	5.230.200
4413	Sistema General de regalías	952.139	78.655	873.484
4421	Del sistema General de Seguridad Social	16.416.518	15.540.433	876.085
4428	Otras transferencias corrientes	4.327.148	4.164.122	163.026
47	Fondos Recibidos	1.518.372	1.519.936	- 1.564
4705	Fondos Recibidos	1.518.372	1.519.936	- 1.564
	GASTOS OPERACIONALES	81.123.847	68.797.973	12.325.874
51	De administración	11.259.261	10.471.362	787.899
5101	Sueldos y salarios	6.856.431	5.664.938	1.191.493
5102	Contribuciones imputadas	1.891.843	1.565.261	326.582
5103	Contribuciones efectivas	1.047.421	950.015	97.406
5104	Aportes sobre la nómina	199.564	189.411	10.153
5111	Generales	1.263.762	2.100.942	- 837.180
5120	Impuestos, contribuciones y tasas	240	795	- 555
53	Provisiones, depreciaciones y amortización	702.383	364.365	338.018
5302	Provision para proteccion de inversiones	601.190	-	601.190
5314	Provision para contingencias	101.193	364.365	- 263.172
54	Transferencias	604.354	467.737	136.617
5401	Transferencias al sector privado	496.079	428.924	67.155
5423	Otras transferencias	108.275	38.813	69.462
55	Gasto público social	67.039.477	55.974.573	11.064.904
5501	Educacion	28.918.367	26.012.673	2.905.694
5502	Salud	29.375.217	26.127.319	3.247.898
5503	Agua Potable y Saneamiento Básico	128.483	310.000	- 181.517
5504	Vivienda	-	-	-
5505	Recreacion y deporte	461.862	334.978	126.884
5506	Cultura	455.977	256.045	199.932
5507	Desarrollo comunitario y bienestar social	7.180.274	2.496.089	4.684.185


www.cartago.gov.co

CAM Centro de Administración Municipal
Calle 8 # 6-52 - PBX. 2114101 - Fax. 2127784




	MUNICIPIO DE CARTAGO VALLE DEL CAUCA NIT: 891.900.493.2	PAGINA [2]
		CÓDIGO: MAHP.263.103
	ESTADO DE ACTIVIDAD FINANCIERA, ECONOMICA, SOCIAL Y AMBIENTAL CONSOLIDADO DEL 1 DE JULIO AL 30 DE SEPTIEMBRE DE 2015 (Cifras en miles de pesos)	VERSIÓN 3

5508	Medio Ambiente	37.066	200.309 -	163.243
5550	Subsidios asignados	482.231	237.160	245.071
57	OPERACIONES INSTITUCIONALES	1.518.372	1.519.936 -	1.564
5705	Fondos Entregados	1.518.372	1.519.936 -	1.564
63	COSTOS DE VENTAS DE SERVICIOS	837.152	992.338 -	155.186
6305	Servicios Educativos	837.152	992.338 -	155.186
	EXCEDENTE (DÉFICIT) OPERACIONAL	36.278.337	17.108.984	19.169.353
48	OTROS INGRESOS	3.666.671	703.391	2.963.280
4805	Financieros	333.740	247.092	86.648
4808	Otros Ingresos Ordinarios	47.885	4.853	43.032
4810	Extraordinarios	710.885	164.014	546.871
4815	Ajuste de ejercicios anteriores	2.574.161	287.432	2.286.729
58	OTROS GASTOS	1.914.738	5.562.226	3.647.488
5801	Intereses	1.546.828	1.640.648 -	93.820
5802	Comisiones	33.572	10.450	23.122
5805	Financieros	5.321	9.839 -	4.518
5806	Pérdida por el Método de Participación Patrim	-	1.787.341 -	1.787.341
5810	Extraordinarios	100	6.376 -	6.276
5815	Ajustes de ejercicios anteriores	328.917	2.107.572 -	1.778.655
	EXCEDENTE (DÉFICIT) NO OPERACIONAL	1.751.933 -	4.858.835	6.610.768
	EXCEDENTE (DÉFICIT) DEL EJERCICIO	38.030.270	12.250.149	25.780.121



FIRMA REPRESENTANTE LEGAL
NOMBRE: ALVARO CARRILLO
Alcalde



FIRMA CONTADOR
NOMBRE: GUSTAVO GARCIA DUQUE
T.P. 26131 - T



MUNICIPIO DE CARTAGO
VALLE DEL CAUCA
NIT: 891.900.493.2

PAGINA [1]

CÓDIGO:
MAHP.263.103

ESTADO DE CAMBIOS EN EL PATRIMONIO CONSOLIDADO
A 30 DE SEPTIEMBRE DE 2015
(Cifras en miles de pesos)

VERSIÓN 3


SALDO DEL PATRIMONIO A SEPTIEMBRE 30 DE 2014	365.994.165
VARIACIONES PATRIMONIALES DURANTE 2015	<u>36.538.335</u>
SALDO DEL PATRIMONIO A SEPTIEMBRE 30 DE 2015	<u>402.532.500</u>

DETALLE DE LAS VARIACIONES PATRIMONIALES (2)

	Periodo 2015	Periodo 2014	Variación
TOTAL VARIACIONES	402.532.500	365.994.165	36.538.335
INCREMENTOS:	191.997.693	153.869.553	38.128.140
3105 CAPITAL FISCAL	130.701.095	118.815.704	11.885.391
3110 RESULTADOS DEL EJERCICIO	38.030.270	12.250.149	25.780.121
3125 PATRIMONIO PUBLICO INCORPORADO	24.292.634	23.717.399	575.235
3128 PROVISIONES, AGOTAMIENTO, DEPRECIACIONES Y	(1.026.306)	(913.699)	(112.607)
DISMINUCIONES:	203.731.359	205.321.164	(1.589.805)
3115 SUPERAVIT POR VALORIZACIÓN	203.731.359	205.321.164	(1.589.805)
PARTIDAS SIN VARIACIÓN	6.803.448	6.803.448	-
3117 SUPERAVIT POR EL METODO DE PARTICIPACION P/	172.072	172.072	-
3120 SUPERAVIT POR DONACION	6.631.376	6.631.376	-

FIRMA REPRESENTANTE LEGAL
NOMBRE: ALVARO CARRILLO
Alcalde

FIRMA CONTADOR
NOMBRE: GUSTAVO GARCIA DUQUE
T.P. 26131 - T



MUNICIPIO DE CARTAGO
VALLE DEL CAUCA
Ni: 891.900.493.2

PAGINA [1]

CÓDIGO:
MAHP. 263.18.F.07

INDICADORES FINANCIEROS CONSOLIDADO
A 30 DE SEPTIEMBRE DE 2015
(Cifras en miles de pesos)

VERSIÓN 3

A - INDICADORES DE LIQUIDEZ O SOLVENCIA:

Representan el margen de seguridad que tiene el municipio para cumplir con sus obligaciones a corto plazo. Mide o evalúa la liquidez necesaria para que la entidad continúe funcionando .

1. RAZÓN CORRIENTE	Per. 2015		Per. 2014	
<u>Activo Corriente o circulante</u>	<u>83.876.513</u>	7,62	<u>55.144.239</u>	5,38
<u>Pasivo Corriente o circulante</u>	<u>11.012.372</u>		<u>10.245.764</u>	


Indica que el Municipio de Cartago por cada peso que debe a corto plazo tiene \$ 7,62 para respaldar la obligación.

2. CAPITAL DE TRABAJO	Per. 2015			Per. 2014	
<u>Activo Corriente - Pasivo Corriente</u>			AC	PC	
83.876.513	11.012.372	72.864.141	55.144.239	10.245.764	44.898.475

Indica que el municipio tiene \$ 72864141 como margen de seguridad para cumplir con sus obligaciones a corto plazo.

3. SOLIDEZ	Per. 2015		Per. 2014	
<u>Activo Total</u>	<u>450.748.456</u>	9,35	<u>413.455.114</u>	8,71
<u>Pasivo Total</u>	<u>48.215.956</u>		<u>47.460.949</u>	

Significa que el municipio dispone de \$ 9,35 en activos por cada peso que adeuda.



MUNICIPIO DE CARTAGO
VALLE DEL CAUCA
NI: 891.900.493.2

PAGINA [2]

CÓDIGO:
MAHP. 263.18.F.07

INDICADORES FINANCIEROS CONSOLIDADO
A 30 DE SEPTIEMBRE DE 2015
(Cifras en miles de pesos)

VERSIÓN 3

B - INDICADORES DE ENDEUDAMIENTO O DE COBERTURA

Indican la capacidad que tiene el municipio para generar recursos propios, destinados a cumplir con sus obligaciones corrientes.

	Per. 2015		Per. 2014	
1. ENDEUDAMIENTO TOTAL				
<u>Pasivo Total</u>	<u>48.215.956</u>	0,11	<u>47.460.949</u>	0,11
Activo Total	450.748.456		413.455.114	

Significa que por cada peso que el municipio tiene invertido en cada uno de los Activos, \$ 0,11 han sido financiados por terceros, bancos, proveedores, etc

2. ENDEUDAMIENTO A CORTO PLAZO

	Per. 2015		Per. 2014	
<u>Pasivo Corriente</u>	<u>11.012.372</u>	0,23	<u>10.245.764</u>	0,22
Pasivo Total	48.215.956		47.460.949	

Significa que por cada peso que el municipio debe, \$ 0,23 debe ser cubierto a Corto Plazo.

3. PROTECCIÓN AL PASIVO TOTAL


	Per. 2015		Per. 2014	
<u>Capital Contable</u>	<u>130.701.095</u>	2,71	<u>118.815.704</u>	2,50
Pasivo Total	48.215.956		47.460.949	

Indica que por cada peso que se le adeuda a los acreedores, se cuenta con \$ 2,71 por parte del municipio.

www.cartago.gov.co

CAM Centro de Administración Municipal
Calle 8 # 6-52 - PBX. 2114101 - Fax. 2127784



	MUNICIPIO DE CARTAGO VALLE DEL CAUCA NI: 891.900.493.2		PAGINA [3]
			CÓDIGO: MAHP. 263.18.F.07
	INDICADORES FINANCIEROS CONSOLIDADO A 30 DE SEPTIEMBRE DE 2015 (Cifras en miles de pesos)		VERSIÓN 3

4. CONCENTRACION ENDEUDAMIENTO LARGO PLAZO					
	Per. 2015			Per. 2014	
<u>Pasivo No Corriente</u>	<u>37.203.584</u>	0,77		<u>37.215.185</u>	0,78
<u>Pasivo Total</u>	<u>48.215.956</u>			<u>47.460.949</u>	

Significa que por cada peso que el municipio debe, \$ 0,77 debe ser cubierto a Largo Plazo.


5. APALANCAMIENTO					
	Per. 2015			Per. 2014	
<u>Pasivo Total</u>	<u>48.215.956</u>	0,12		<u>47.460.949</u>	0,13
<u>Patrimonio</u>	<u>402.532.500</u>			<u>365.994.165</u>	

Significa el grado de compromiso del patrimonio del municipio con los acreedores, es decir por cada peso que se tiene en el patrimonio se adeudan \$ 0,12

6. DE PROPIEDAD					
	Per. 2015			Per. 2014	
<u>Patrimonio</u>	<u>402.532.500</u>	0,89		<u>365.994.165</u>	0,89
<u>Activo Total</u>	<u>450.748.456</u>			<u>413.455.114</u>	

Significa que por cada peso invertido en los activos para el desarrollo de las funciones de cometido estatal, \$ 0,89 corresponde al municipio de Cartago



	MUNICIPIO DE CARTAGO VALLE DEL CAUCA Ni: 891.900.493.2		PAGINA [4]
	INDICADORES FINANCIEROS CONSOLIDADO A 30 DE SEPTIEMBRE DE 2015 (Cifras en miles de pesos)		CÓDIGO: MAHP. 263.18.F.07
			VERSIÓN 3


7. PROTECCION AL PASIVO	Per. 2015		Per. 2014	
Patrimonio	<u>402.532.500</u>	8,35	<u>365.994.165</u>	
Pasivo Total	48.215.956		47.460.949	7,71
Significa que el municipio dispone de \$ 8,35 para respaldar el Pasivo Total.				

C - INDICADORES DE RENDIMIENTO, RENTABILIDAD O LUCRATIVIDAD

Refleja el grado de apalancamiento que corresponde a la participación de los acreedores en los Activos del Municipio. Mientras más alto sea este índice, mayor es el apalancamiento financiero de la Administración Municipal.

2. RENTABILIDAD DEL ACTIVO	Per. 2015		Per. 2014	
Utilidad Neta*100	<u>38.030.270</u>	8,437%	<u>12.250.149</u>	
Activo Total	450.748.456		413.455.114	2,963%
Significa que el Activo Total del municipio en su círculo operacional, obtiene una rentabilidad de 8,437%				



	MUNICIPIO DE CARTAGO VALLE DEL CAUCA Ni: 891.900.493.2	PAGINA [5] CÓDIGO: MAHP. 263.18.F.07
	INDICADORES FINANCIEROS CONSOLIDADO A 30 DE SEPTIEMBRE DE 2015 (Cifras en miles de pesos)	VERSIÓN 3

D - INDICADORES DE ACTIVIDAD, ROTACION O DE EFICIENCIA

Grado de efectividad de la Administración Municipal para utilizar sus recursos según la celeridad de recuperación de los mismos.

1. ROTACION DE CARTERA (DIAS)				
	Per. 2015		Per. 2014	
<u>Rentas por Cobrar * 365</u>	<u>32.911.563</u>	250,38	<u>19.668.503</u>	
Ingresos Operacionales	47.977.193		23.784.890	301,83

Significa que el municipio cobra la cartera de predial e industria y comercio, en promedio cada 250,38 días.

2. ROTACION DE CUENTAS POR PAGAR (DIAS)				
	Per. 2015		Per. 2014	
<u>Cuentas por pagar * 365</u>	<u>6.121.657</u>	46,57	<u>6.421.112</u>	
Ingresos Operacionales	47.977.193		23.784.890	98,54

Significa que el municipio en su círculo operacional demora 46,57 días en promedio en el pago de sus cuentas.

FIRMA REPRESENTANTE LEGAL
NOMBRE: ALVARO CARRILLO
Alcalde

FIRMA CONTADOR
NOMBRE: GUSTAVO GARCIA DUQUE
T.P. 26131 - T

www.cartago.gov.co
CAM Centro de Administración Municipal
Calle 8 # 6-62 - PBX. 2114101 - Fax. 2127784

