

MUNICIPIO DE CARTAGO
VALLE DEL CAUCA
Nº: 891.900.493.2


PAGINA [1]

CÓDIGO: MAHP. 263.103

BALANCE GENERAL CONSOLIDADO
A 31 DE DICIEMBRE DE 2015
(Cifras en miles de pesos)

VERSIÓN 3

Código	ACTIVO	Per. 2015	Per. 2014	Aumento O Disminución	Código	PASIVO	Per. 2015	Per. 2014	Aumento O Disminución
	CORRIENTE	54.615.959	49.694.740	4.921.219		CORRIENTE	8.091.770	6.384.627	1.707.143
11	Efectivo	8.238.220	11.917.787	- 3.679.567	21	Operac. Banca Central	-	-	-
1105	Caja	138	138	-	2110	Operaciones de captación y Serv. Financ.	-	-	-
1110	Bancos y corporaciones	8.238.082	11.917.649	- 3.679.567	22	Deuda Pública	-	-	-
12	Inversiones	-	-	-	2203	Operaciones de Crédito internas a Corto Plazo	-	-	-
1201	Inversiones admon. De liquidez-en títulos	-	-	-	2208	Deuda Públ. Int.De largo Plazo por amort. Vig.	-	-	-
1202	Inversiones admon. De liquidez-renta variable	-	-	-	2260	Intereses deuda púb.Corto Pl.Amort. vigencia	-	-	-
13	Rentas por cobrar	29.529.899	20.509.366	9.020.533	2262	Intereses deuda púb.Int.Amortizar vigencia	-	-	-
1305	Vigencia actual	13.424.781	7.192.490	6.232.291	23	Obligaciones financieras	-	-	-
1310	Vigencia Anterior	16.105.118	13.316.876	2.788.242	2301	Administración de liquidez	-	-	-
14	Deudores	16.847.840	17.267.587	- 419.747	2302	Créditos obtenidos	-	-	-
1401	Ingresos no Tributarios	11.914.497	12.078.216	- 163.719	2306	Operaciones de financiamiento Internas a corto Pl	-	-	-
1407	Prestación de Servicios	103.498	103.498	-	2322	Intereses créditos obtenidos	-	-	-
1413	Transferencias por cobrar	2.524.944	3.407.937	- 882.993	24	Cuentas por pagar	4.181.491	4.611.047	- 429.556
1420	Avances y anticipos entregados	512.044	-	512.044	2401	Adquisición de bienes y servicios	933.536	982.896	- 49.360
1422	Anticipos o Saldos a Favor por Impuestos y Cor	-	-	-	2403	Transferencias	4.348	24.944	- 20.598
1424	Recursos entregados en administracion	89.400	82.500	6.900	2422	Intereses por pagar	831.432	965.548	- 134.116
1425	Depósitos entregados	-	-	-	2423	Comisiones por pagar	-	-	-
1470	Otros deudores	1.703.457	1.595.436	108.021	2425	Acreedores	1.363.438	1.520.569	- 157.131
1475	Deudas Difícil cobro	-	-	-	2430	Subsidios asignados	766.631	766.630	1
1480	Provisión para deudores (CR)	-	-	-	2435	Gastos financieros por pagar	-	-	-
19	Otros activos	-	-	-	2436	Retención en la fuente e impuesto de timbre	151.111	86.248	62.863
1901	Reserva Financiera Actuarial	-	-	-	2437	Retención Impuesto Industria y Comercio	-	-	-
1905	Gastos pagados por anticipado	-	-	-	2440	Impuestos contribucion. y tasas por pagar	27.792	27.792	-
1920	Bienes Entregados a Terceros	-	-	-	2450	Avances y anticipos recibidos	-	-	-
1925	Amortizacion acumuladade bienes entregadosa	-	-	-	2453	Recursos Recibidos en Administración	3.056	3.056	-
1960	Bienes de arte y cultura	-	-	-	2460	Creditos judiciales	99.832	189.072	- 89.240
1970	Intangibles	-	-	-	2480	Administracion y prestacion de servicios de salud	215	42.190	- 41.975
1975	Amortizacin acumulada	-	-	-	2490	Otras Cuentas Por Pagar	102	102	-
1999	ValORIZACIONES	-	-	-	25	Obligaciones laborales y de Seg.Soc.	601.951	-	601.951
	NO CORRIENTE	365.660.365	365.378.915	281.450	2505	Salarios y prestaciones sociales	601.951	-	601.951
12	Inversiones	43.940.435	44.561.840	- 621.405	2510	Pensiones por pagar	-	-	-
1207	Inversiones patrimoniales-Metodo del costo	140.000	140.000	-	2550	Auxilios y servicios funerarios	-	-	-
1208	Inversiones patrimoniales-Metodo de particip.	44.421.840	44.421.840	-	2570	Seguridad social en pensiones	-	-	-
1280	provision para protección de inversiones (cr)	621.405	-	621.405	27	Pasivos estimados	964.721	-	964.721
					2710	Provision para Contingencias	964.721	-	964.721
					2715	Provision para prestaciones sociales	-	-	-



MUNICIPIO DE CARTAGO
VALLE DEL CAUCA
NI: 891.900.493.2


PAGINA [2]

CÓDIGO: MAHP. 263.103

BALANCE GENERAL CONSOLIDADO
A 31 DE DICIEMBRE DE 2015
(Cifras en miles de pesos)

VERSIÓN 3

16 Propiedades, planta y equipo	62.128.678	61.836.982	291.696	29 Otros pasivos	2.343.607	1.773.580	570.027
1605 Terrenos	11.519.708	11.519.007	699	2905 Recaudos a favor de terceros	36.440	22.721	13.719
1615 Construcciones en curso	-	699	699	2910 Ingresos recibidos por anticipado	1.089	1.089	-
1625 Propiedad, planta y equipo en tránsito	-	4.717	4.717	2915 Créditos diferidos	13.365	-	13.365
1635 Bienes Muebles en Bodega	-	39.267	39.267	2917 Anticipo de Impuestos	2.292.713	1.749.770	542.943
1640 Edificaciones	37.776.604	37.776.604	-	NO CORRIENTE	40.816.897	42.311.652	- 1.494.755
1645 Plantas, ductos y túneles	-	-	-	22 Deuda pública	29.776.058	32.686.720	- 2.910.662
1650 Redes, líneas y cables	13.903.962	13.903.962	-	2205 Interna	-	-	-
1655 Maquinaria y equipo	1.888.769	1.867.735	21.034	2208 Deuda pública interna de largo plazo	29.776.058	32.686.720	- 2.910.662
1660 Equipo médico y científico	27.858	27.858	-	2263 Intereses deuda publica interna largo plazo	-	-	-
1665 Muebles, enseres y equipos de oficina	2.058.202	1.888.032	192.170	23 Operaciones de Financiamiento	-	-	-
1670 Equipos de comunicación y computación	2.721.741	2.611.083	110.658	2307 Operaciones de financiamiento Internas de largo P	-	-	-
1675 Equipo de transporte, tracción y elevac.	988.737	413.502	575.235	25 Obligaciones laborales	-	735.094	- 735.094
1680 Equipo comedor, cocina, despensa y Hotelería	10.862	10.862	-	2505 Salarios y prestaciones sociales	-	735.094	- 735.094
1682 Propiedades de Inverslon	196.222	196.222	-	27 Pasivos estimados	11.040.839	8.889.838	2.161.001
1685 Depreciación acumulada (CR)	- 8.963.985	- 8.400.568	- 563.417	2710 Provisión Para Contingencias	-	312.998	- 312.998
17 Bienes de beneficio y uso público	8.443.435	8.960.362	- 516.927	2715 Provisión para Prestaciones Sociales	-	-	-
1710 Bienes de uso público	12.007.242	12.007.242	-	2720 Provisión para Pensiones	11.040.839	8.576.840	2.463.999
1715 Bienes históricos y culturales	16.351	16.351	-	TOTAL PASIVO	48.908.667	48.696.279	212.388
1785 Amort. acum. de bienes de uso público (CR)	- 3.580.158	- 3.063.231	- 516.927	PATRIMONIO			
19 Otros activos	251.147.817	250.019.731	1.128.086	TOTAL PATRIMONIO	371.367.657	366.377.376	4.990.281
1901 Reserva Financiera Actuarial	46.635.600	44.039.565	2.596.035	31 Hacienda pública	371.367.657	366.377.376	4.990.281
1905 Bienes y Servicios Pagados por Anticipado	25.169	22.679	2.490	3105 Capital fiscal	130.796.442	120.314.596	10.481.846
1910 Cargos diferidos	57.520	-	57.520	3110 Resultados del ejercicio	7.671.264	11.836.587	- 4.165.323
1915 Obras y mejoras en propiedad ajena	-	-	-	3115 Superávit por valorización	203.731.359	205.321.164	- 1.589.805
1920 Bienes entregados a Terceros	298.884	238.408	60.476	3117 Superávit por el metodo de participacion patrimonial	172.072	172.072	-
1925 Amortización de Bienes entregado a Terceros	- 60.408	- 60.408	-	3120 Superávit por donación	6.631.378	6.631.378	-
1941 Bienes adquiridos en leasing	-	-	-	3125 Patrimonio publico incorporado	24.347.549	23.717.399	630.150
1942 Deprec. de bienes adquir. en leasing (CR)	-	-	-	3128 Provisiones, Agotamiento, Depreciaciones y Amort	1.982.405	1.615.818	- 366.587
1960 Bienes de arte y cultura	408.575	405.468	1.107	TOTAL PASIVO Y PATRIMONIO	420.276.324	415.073.655	5.202.669
1970 Intangibles	706.029	694.993	11.036				
1975 Amortización acumulada de intangibles (CR)	- 650.911	- 640.138	- 10.773				
1999 Valorizaciones	203.731.359	205.321.164	- 1.589.805				
TOTAL ACTIVO	420.276.324	415.073.655	5.202.669				



MUNICIPIO DE CARTAGO
VALLE DEL CAUCA
Ni: 891.900.493.2

PAGINA [3]

CÓDIGO: MAHP. 263.103

BALANCE GENERAL CONSOLIDADO
A 31 DE DICIEMBRE DE 2015
(Cifras en miles de pesos)

VERSIÓN 3

CUENTAS DE ORDEN DEUDORAS				CUENTAS DE ORDEN ACREEDORAS			
81	Derechos contingentes	-	-	91	RESPONSABILIDADES CONTINGENTES	1.929.443	3.376.198 - 1.446.755
8120	Litigios y Demandas	-	-	9120	Litigios y mecanismos alternativos en solucio	1.929.443	3.376.198 - 1.446.755
83	Deudoras de Control	51.644.755	51.584.279	60.476			
8315	Activos Totalmente Depreciados -Agotados	42.131.013	42.131.013	-			
8347	Bienes Entregados a Terceros	2.486.054	2.425.578	60.476			
8355	Ejecucion de proyectos de inversion	7.027.688	7.027.688	-			
89	Deudoras por Contra	- 51.644.755	- 51.584.279	-	93	ACREEDORAS POR EL CONTRARIO	2.726.355
8905	Derechos Contingentes Por el contra	-	-	-	9355	Ejecucion de proyectos	-
8915	Deudoras de Control por Contra	- 51.644.755	- 51.584.279	-	60.476		
					9390	Litigios y mecanismos alternativos e solucio	2.726.355
					99	ACREEDORAS POR EL CONTRARIO	4.655.798 - 7.184.163
					9905	Litigios y mecanismos alternativos e solucio	1.929.443 - 3.376.198
					9915	Acreedoras de control por el contra	2.726.355 - 3.807.965
							1.081.610

Carlos Andres Londoño Zabala

FIRMA REPRESENTANTE LEGAL
NOMBRE: CARLOS ANDRES LONDOÑO ZABALA
Alcalde

Gustavo Garcia Duque

FIRMA CONTADOR
NOMBRE: GUSTAVO GARCIA DUQUE
T.P. 26131 - T

[Firma]

	MUNICIPIO DE CARTAGO VALLE DEL CAUCA NIT: 891.900.493.2	PAGINA [1]
		CÓDIGO: MAHP.263.103
	ESTADO DE ACTIVIDAD FINANCIERA, ECONOMICA, SOCIAL Y AMBIENTAL CONSOLIDADO DEL 1 DE ENERO AL 31 DE DICIEMBRE DE 2015 (Cifras en miles de pesos)	VERSIÓN 3


Código	Concepto	Período 2015	Período 2014	Aumento O Disminucion
	INGRESOS OPERACIONALES	134.961.963	119.729.725	15.232.238
41	Ingresos Fiscales	39.245.900	34.087.450	5.158.450
4105	Tributarios	37.108.420	29.361.508	7.746.912
4110	No tributarios	2.137.480	6.034.111	3.896.631
4195	Devoluciones, descuentos y amnistias	-	1.308.169	1.308.169
43	Venta de Servicios	78.488	73.571	4.917
4305	Venta de Servicios Educativos	78.488	73.571	4.917
4395	Devoluciones Rebajas y Descuentos	-	-	-
44	Transferencias	94.119.203	84.048.768	10.070.435
4408	Sistema General de Participaciones	63.740.099	57.430.603	6.309.496
4413	Sistema General de regalías	1.326.119	17	1.326.102
4421	Del sistema General de Seguridad Social	22.353.504	20.675.909	1.677.595
4428	Otras transferencias corrientes	6.699.481	5.942.239	757.242
47	Fondos Recibidos	1.518.372	1.519.936	1.564
4705	Fondos Recibidos	1.518.372	1.519.936	1.564
	GASTOS OPERACIONALES	124.400.788	106.909.809	17.490.979
51	De administración	16.959.302	22.090.837	5.131.535
5101	Sueldos y salarios	8.140.306	7.722.644	417.662
5102	Contribuciones imputadas	5.081.909	6.641.473	1.559.564
5103	Contribuciones efectivas	1.437.686	1.287.162	150.524
5104	Aportes sobre la nómina	295.747	280.173	15.574
5111	Generales	1.851.913	6.158.590	4.306.677
5120	Impuestos, contribuciones y tasas	151.741	795	150.946
53	Provisiones, depreciaciones y amortizacion	1.405.883	574.922	830.961
5302	Provision para proteccion de inversiones	621.405	-	621.405
5314	Provision para contingencias	784.478	574.922	209.556
54	Transferencias	864.377	619.299	245.078
5401	Transferencias al sector privado	738.836	532.461	206.375
5423	Otras transferencias	125.541	86.838	38.703
55	Gasto público social	103.652.854	82.104.815	21.548.039
5501	Educacion	44.481.663	38.241.817	6.239.846
5502	Salud	40.307.602	36.280.301	4.027.301
5503	Agua Potable y Saneamiento Básico	246.965	321.000	74.035
5504	Vivienda	-	-	-
5505	Recreacion y deporte	1.109.432	646.189	463.243
5506	Cultura	604.525	396.528	207.997
5507	Desarrollo comunitario y bienestar social	16.163.234	5.381.803	10.781.431


(Firma manuscrita)

	MUNICIPIO DE CARTAGO VALLE DEL CAUCA NIT: 891.900.493.2	PAGINA [2]
		CÓDIGO: MAHP.263.103
	ESTADO DE ACTIVIDAD FINANCIERA, ECONOMICA, SOCIAL Y AMBIENTAL CONSOLIDADO DEL 1 DE ENERO AL 31 DE DICIEMBRE DE 2015 (Cifras en miles de pesos)	VERSIÓN 3

5508	Medio Ambiente	13.878	316.596 -	302.718
5550	Subsidios asignados	725.555	520.581	204.974
57	OPERACIONES INSTITUCIONALES	1.518.372	1.519.936 -	1.564
5705	Fondos Entregados	1.518.372	1.519.936 -	1.564
63	COSTOS DE VENTAS DE SERVICIOS	1.376.024	1.489.937 -	113.913
6305	Servicios Educativos	1.376.024	1.489.937 -	113.913
	EXCEDENTE (DÉFICIT) OPERACIONAL	9.185.151	11.329.979 -	2.144.828
48	OTROS INGRESOS	1.485.370	7.108.576 -	5.643.206
4805	Financieros	433.450	383.841	49.609
4808	Otros Ingresos Ordinarios	49.495	234.642 -	185.147
4810	Extraordinarios	857.124	170.227	686.897
4815	Ajuste de ejercicios anteriores	125.301	6.319.866 -	6.194.565
58	OTROS GASTOS	2.979.257	6.601.968	3.622.711
5801	Intereses	2.583.305	2.552.087	31.218
5802	Comisiones	34.469	51.528 -	17.059
5805	Financieros	7.432	12.070 -	4.638
5806	Pérdida por el Método de Participación Patrimo	-	1.787.341 -	1.787.341
5808	Otros gastos ordinarios	-	1 -	1
5810	Extraordinarios	100	6.376 -	6.276
5815	Ajustes de ejercicios anteriores	353.951	2.192.565 -	1.838.614
	EXCEDENTE (DÉFICIT) NO OPERACIONAL	1.513.887	506.808 -	2.020.495
	EXCEDENTE (DÉFICIT) DEL EJERCICIO	7.671.264	11.836.587 -	4.165.323



 FIRMA REPRESENTANTE LEGAL
 NOMBRE: CARLOS ANDRES LONDOÑO ZABALA
 Alcalde



 FIRMA CONTADOR
 NOMBRE: GUSTAVO GARCIA DUQUE
 T.P. 26131 - T

	MUNICIPIO DE CARTAGO VALLE DEL CAUCA NIT: 891.900.493.2	PAGINA [1]
		CÓDIGO: MAHP.263.103
	ESTADO DE CAMBIOS EN EL PATRIMONIO CONSOLIDADO A 31 DE DICIEMBRE DE 2015 (Cifras en miles de pesos)	VERSIÓN 3


SALDO DEL PATRIMONIO A DICIEMBRE 31 DE 2014	366.377.376
VARIACIONES PATRIMONIALES DURANTE 2015	<u>4.990.281</u>
SALDO DEL PATRIMONIO A DICIEMBRE 31 DE 2015	<u>371.367.657</u>

DETALLE DE LAS VARIACIONES PATRIMONIALES (2)			
	Periodo 2015	Periodo 2014	Variación
TOTAL VARIACIONES	<u>371.367.657</u>	<u>366.377.376</u>	<u>4.990.281</u>
INCREMENTOS:	<u>153.161.586</u>	<u>142.416.177</u>	<u>10.745.409</u>
3105 CAPITAL FISCAL	130.796.442	120.314.596	10.481.846
3125 PATRIMONIO PUBLICO INCORPORADO	24.347.549	23.717.399	630.150
3128 PROVISIONES, AGOTAMIENTO, DEPRECIACIONES Y	(1.982.405)	(1.615.818)	(366.587)
DISMINUCIONES:	<u>211.402.623</u>	<u>217.157.751</u>	<u>(5.755.128)</u>
3115 SUPERAVIT POR VALORIZACIÓN	203.731.359	205.321.164	(1.589.805)
3110 RESULTADOS DEL EJERCICIO	7.671.264	11.836.587	(4.165.323)
PARTIDAS SIN VARIACIÓN	<u>6.803.448</u>	<u>6.803.448</u>	-
3117 SUPERAVIT POR EL METODO DE PARTICIPACION P/	172.072	172.072	-
3120 SUPERAVIT POR DONACION	6.631.376	6.631.376	-


 FIRMA REPRESENTANTE LEGAL
 NOMBRE: CARLOS ANDRES LONDOÑO ZABALA
 Alcalde


 FIRMA CONTADOR
 NOMBRE: GUSTAVO GARCIA DUQUE
 T.P. 26131 - T





MUNICIPIO DE CARTAGO
VALLE DEL CAUCA
Ni: 891.900.493.2

PAGINA [1]

CÓDIGO:
MAHP. 263.18.F.07

INDICADORES FINANCIEROS CONSOLIDADO
A 31 DE DICIEMBRE DE 2015
(Cifras en miles de pesos)

VERSIÓN 3


A - INDICADORES DE LIQUIDEZ O SOLVENCIA:

Representan el margen de seguridad que tiene el municipio para cumplir con sus obligaciones a corto plazo. Mide o evalúa la liquidez necesaria para que la entidad continúe funcionando.

1. RAZÓN CORRIENTE	Per. 2015		Per. 2014	
<u>Activo Corriente o circulante</u>	<u>54.615.959</u>	6,75	<u>49.694.740</u>	7,78
<u>Pasivo Corriente o circulante</u>	<u>8.091.770</u>		<u>6.384.627</u>	
Indica que el Municipio de Cartago por cada peso que debe a corto plazo tiene \$ 6,75 para respaldar la obligación.				

2. CAPITAL DE TRABAJO	Per. 2015			Per. 2014	
<u>Activo Corriente - Pasivo Corriente</u>				AC	PC
	54.615.959	8.091.770	46.524.189	49.694.740	6.384.627
					43.310.113
Indica que el municipio tiene \$ 46524189 como margen de seguridad para cumplir con sus obligaciones a corto plazo.					

3. SOLIDEZ	Per. 2015		Per. 2014	
<u>Activo Total</u>	<u>420.276.324</u>	8,59	<u>415.073.655</u>	8,52
<u>Pasivo Total</u>	<u>48.908.667</u>		<u>48.696.279</u>	
Significa que el municipio dispone de \$ 8,59 en activos por cada peso que adeuda.				



MUNICIPIO DE CARTAGO
VALLE DEL CAUCA
Ni: 891.900.493.2

PAGINA [2]

CÓDIGO:
MAHP. 263.18.F.07

INDICADORES FINANCIEROS CONSOLIDADO
A 31 DE DICIEMBRE DE 2015
(Cifras en miles de pesos)

VERSIÓN 3

B - INDICADORES DE ENDEUDAMIENTO O DE COBERTURA

Indican la capacidad que tiene el municipio para generar recursos propios, destinados a cumplir con sus obligaciones corrientes.

1. ENDEUDAMIENTO TOTAL	Per. 2015		Per. 2014	
Pasivo Total	<u>48.908.667</u>	0,12	<u>48.696.279</u>	0,12
Activo Total	420.276.324		415.073.655	

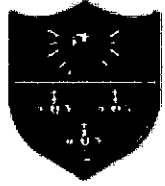
Significa que por cada peso que el municipio tiene invertido en cada uno de los Activos, \$ 0,12 han sido financiados por terceros, bancos, proveedores, etc

2. ENDEUDAMIENTO A CORTO PLAZO	Per. 2015		Per. 2014	
Pasivo Corriente	<u>8.091.770</u>	0,17	<u>6.384.627</u>	0,13
Pasivo Total	48.908.667		48.696.279	

Significa que por cada peso que el municipio debe, \$ 0,17 debe ser cubierto a Corto Plazo.

3. PROTECCION AL PASIVO TOTAL	Per. 2015		Per. 2014	
Capital Contable	<u>130.796.442</u>	2,67	<u>120.314.596</u>	2,47
Pasivo Total	48.908.667		48.696.279	

Indica que por cada peso que se le adeuda a los acreedores, se cuenta con \$ 2,67 por parte del municipio.


	MUNICIPIO DE CARTAGO VALLE DEL CAUCA Ni: 891.900.493.2		PAGINA [3]
			CÓDIGO: MAHP. 263.18.F.07
	INDICADORES FINANCIEROS CONSOLIDADO A 31 DE DICIEMBRE DE 2015 (Cifras en miles de pesos)		VERSIÓN 3

4. CONCENTRACION ENDEUDAMIENTO LARGO PLAZO				
	Per. 2015		Per. 2014	
Pasivo No Corriente	<u>40.816.897</u>	0,83	<u>42.311.652</u>	0,87
Pasivo Total	<u>48.908.667</u>		<u>48.696.279</u>	
Significa que por cada peso que el municipio debe, \$ 0,83 debe ser cubierto a Largo Plazo.				

5. APALANCAMIENTO				
	Per. 2015		Per. 2014	
Pasivo Total	<u>48.908.667</u>	0,13	<u>48.696.279</u>	0,13
Patrimonio	<u>371.367.657</u>		<u>366.377.376</u>	
Significa el grado de compromiso del patrimonio del municipio con los acreedores, es decir por cada peso que se tiene en el patrimonio se adeudan \$ 0,13				

6. DE PROPIEDAD				
	Per. 2015		Per. 2014	
Patrimonio	<u>371.367.657</u>	0,88	<u>366.377.376</u>	0,88
Activo Total	<u>420.276.324</u>		<u>415.073.655</u>	
Significa que por cada peso invertido en los activos para el desarrollo de las funciones de cometido estatal, \$ 0,88 corresponde al municipio de Cartago				




	MUNICIPIO DE CARTAGO VALLE DEL CAUCA NI: 891.900.493.2	PAGINA [4]
	INDICADORES FINANCIEROS CONSOLIDADO A 31 DE DICIEMBRE DE 2015 (Cifras en miles de pesos)	CÓDIGO: MAHP. 263.18.F.07 VERSIÓN 3

7. PROTECCION AL PASIVO	Per. 2015		Per. 2014	
Patrimonio	<u>371.367.657</u>	7,59	<u>366.377.376</u>	7,52
Pasivo Total	48.908.667		48.696.279	

Significa que el municipio dispone de \$ 7,59 para respaldar el Pasivo Total.


C - INDICADORES DE RENDIMIENTO, RENTABILIDAD O LUCRATIVIDAD

Refleja el grado de apalancamiento que corresponde a la participación de los acreedores en los Activos del Municipio.
Mientras más alto sea este índice, mayor es el apalancamiento financiero de la Administración Municipal.

2. RENTABILIDAD DEL ACTIVO	Per. 2015		Per. 2014	
Utilidad Neta*100	<u>7.671.264</u>	1,825%	<u>11.836.587</u>	2,852%
Activo Total	420.276.324		415.073.655	

Significa que el Activo Total del municipio en su círculo operacional, obtiene una rentabilidad de 1,825%



	MUNICIPIO DE CARTAGO VALLE DEL CAUCA NI: 891.900.493.2		PAGINA [5]
			CÓDIGO: MAHP. 263.18.F.07
	INDICADORES FINANCIEROS CONSOLIDADO A 31 DE DICIEMBRE DE 2015 (Cifras en miles de pesos)		VERSIÓN 3

D - INDICADORES DE ACTIVIDAD, ROTACION O DE EFICIENCIA


Grado de efectividad de la Administración Municipal para utilizar sus recursos según la celeridad de recuperación de los mismos.

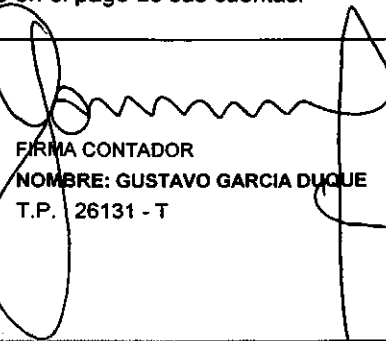
1. ROTACION DE CARTERA (DIAS)				
	Per. 2015		Per. 2014	
Rentas por Cobrar * 365	<u>29.529.899</u>	274,64	<u>20.509.366</u>	219,61
Ingresos Operacionales	39.245.900		34.087.450	

Significa que el municipio cobra la cartera de predial e industria y comercio, en promedio cada 274,64 días.

2. ROTACION DE CUENTAS POR PAGAR (DIAS)				
	Per. 2015		Per. 2014	
Cuentas por pagar * 365	<u>4.181.491</u>	38,89	<u>4.611.047</u>	49,37
Ingresos Operacionales	39.245.900		34.087.450	

Significa que el municipio en su círculo operacional demora 38,89 días en promedio en el pago de sus cuentas.


 FIRMA REPRESENTANTE LEGAL
 NOMBRE: CARLOS ANDRES LONDOÑO ZABALA
 Alcalde


 FIRMA CONTADOR
 NOMBRE: GUSTAVO GARCIA DUQUE
 T.P. 26131 - T