

MUNICIPIO DE CARTAGO
VALLE DEL CAUCA
Ni: 891.900.493.2

PAGINA [1]

CÓDIGO: MAHP. 263.103


A 30 DE JUNIO DE 2015

BALANCE GENERAL ADMINISTRACION CENTRAL

en miles de pesos)

(Cifras VERSIÓN 3

Código	ACTIVO	Aumento O			Código	PASIVO	Aumento O		
		Per. 2015	Per. 2014	Disminución			Per. 2015	Per. 2014	Disminución
	CORRIENTE	81.112.934	53.569.087	27.543.847		CORRIENTE	10.688.831	8.409.260	2.279.571
11	Efectivo	23.642.523	18.102.198	5.540.325	21	Operac. Banca Central	-	-	-
1105	Caja	4.434	4.134	300	2110	Operaciones de captación y Serv. Financ.	-	-	-
1110	Bancos y corporaciones	23.638.089	18.098.064	5.540.025	22	Deuda Pública	-	-	-
12	Inversiones	-	-	-	2203	Operaciones de Crédito internas a Corto Plazo	-	-	-
1201	Inversiones admon. De liquidez-en títulos	-	-	-	2208	Deuda Públ. Int.De largo Plazo por amort. Vig.	-	-	-
1202	Inversiones admon. De liquidez-renta variable	-	-	-	2260	Intereses deuda púb.Corto Pl.Amort. vigencia	-	-	-
13	Rentas por cobrar	32.494.973	20.050.006	12.444.967	2262	Intereses deuda púb.Int.Amortizar vigencia	-	-	-
1305	Vigencia actual	14.825.776	4.720.284	10.105.492	23	Obligaciones financieras	-	-	-
1310	Vigencia Anterior	17.669.197	15.329.722	2.339.475	2301	Administración de liquidéz	-	-	-
14	Deudores	24.975.438	15.416.883	9.558.555	2302	Créditos obtenidos	-	-	-
1401	Ingresos no Tributarios	20.781.450	12.072.508	8.708.942	2306	Operaciones de financiamiento Internas a corto Pla	-	-	-
1407	Prestación de Servicios	-	-	-	2322	Intereses créditos obtenidos	-	-	-
1413	Transferencias por cobrar	2.231.956	1.297.769	934.187	24	Cuentas por pagar	7.000.907	4.963.749	2.037.158
1420	Avances y anticipos entregados	163.265	-	163.265	2401	Adquisición de bienes y servicios	1.384.655	933.525	451.130
1422	Anticipos o Saldos a Favor por Impuestos y Con	-	951	951	2403	Transferencias	4.346	26.758	22.412
1424	Recursos entregados en administracion	203.331	192.097	11.234	2422	Intereses por pagar	488.569	1.027.645	539.076
1425	Depósitos entregados	-	-	-	2423	Comisiones por pagar	12.287	-	12.287
1470	Otros deudores	1.595.436	1.853.558	258.122	2425	Acreedores	3.979.632	2.007.604	1.972.028
1475	Deudas Difícil cobro	-	-	-	2430	Subsidios asignados	886.206	766.630	119.576
1480	Provisión para deudores (CR)	-	-	-	2435	Gastos financieros por pagar	-	-	-
19	Otros activos	-	-	-	2436	Retención en la fuente e impuesto de tiembre	107.623	36.671	70.952
1901	Reserva Financiera Actuarial	-	-	-	2437	Retención Impuesto Industria y Comercio	-	-	-
1905	Gastos pagados por anticipado	-	-	-	2440	Impuestos contribucion. y tasas por pagar	27.792	27.792	-
1920	Bienes Entregados a Terceros	-	-	-	2453	Recursos Recibidos en Administraciòn	3.056	3.056	-
1925	Amortizacion acumuladade bienes entregadosa	-	-	-	2460	Creditos judiciales	99.832	114.432	14.600
1960	Bienes de arte y cultura	-	-	-	2480	Administracion y prestacion de servicios de salud	6.807	19.534	12.727
1970	Intangibles	-	-	-	2490	Otras Cuentas Por Pagar	102	102	-
1975	Amortizacin acumulada	-	-	-	25	Obligaciones laborales y de Seg.Soc.	2.088.296	102.443	1.985.853
1999	Valorizaciones	-	-	-	2505	Salarios y prestaciones sociales	2.088.296	102.443	1.985.853
	NO CORRIENTE	363.435.036	356.805.108	6.629.928	2510	Pensiones por pagar	-	-	-
12	Inversiones	43.960.650	46.349.181	2.388.531	2550	Auxilios y servicios funerarios	-	-	-
1207	Inversiones patrimoniales-Metodo del costo	140.000	12.993.731	12.853.731	2570	Seguridad social en pensiones	-	-	-
1208	inversiones patrimoniales-Metodo de particip.	44.421.840	33.598.109	10.823.731	27	Pasivos estimados	-	1.207.438	1.207.438
1280	provision para protección de inversiones (cr)	601.190	242.659	358.531	2710	Provisión Para Contingencias	-	-	-
					2715	Provisión Para prestaciones sociales	-	1.207.438	1.207.438



MUNICIPIO DE CARTAGO
VALLE DEL CAUCA
Nº: 891.900.493.2

PAGINA [2]

CÓDIGO: MAHP. 263.103

BALANCE GENERAL ADMINISTRACION CENTRAL
A 30 DE JUNIO DE 2015
(Cifras en miles de pesos)

VERSIÓN 3

16 Propiedades, planta y equipo	59.716.731	58.775.693	941.038
1605 Terrenos	10.996.361	10.536.781	459.580
1615 Construcciones en curso	-	-	-
1625 Propiedad, planta y equipo en tránsito	-	-	-
1635 Bienes Muebles en Bodega	-	-	-
1640 Edificaciones	36.944.398	36.944.399	- 1
1645 Plantas, ductos y túneles	-	-	-
1650 Redes, líneas y cables	13.903.962	13.903.962	-
1655 Maquinaria y equipo	1.346.858	1.345.255	1.603
1660 Equipo médico y científico	27.858	27.858	-
1665 Muebles, enseres y equipos de oficina	676.386	653.472	22.914
1670 Equipos de comunicación y computación	1.182.794	1.157.589	25.205
1675 Equipo de transporte, tracción y elevac.	953.426	378.191	575.235
1680 Equipo comedor, cocina, despensa y Hotelería	9.425	9.425	-
1682 Propiedades de Inversión	-	-	-
1685 Depreciación acumulada (CR)	- 6.324.737	- 6.181.239	- 143.498
17 Bienes de beneficio y uso público	8.960.362	9.218.824	- 258.462
1710 Bienes de uso público	12.007.242	12.007.242	-
1715 Bienes históricos y culturales	16.351	16.351	-
1785 Amort. acum. de bienes de uso público (CR)	- 3.063.231	- 2.804.769	- 258.462
19 Otros activos	250.797.293	242.461.410	8.335.883
1901 Reserva Financiera Actuarial	46.770.879	36.839.372	9.931.507
1905 Bienes y Servicios Pagados por Anticipado	7.550	6.235	1.315
1910 Cargos diferidos	-	-	-
1915 Obras y mejoras en propiedad ajena	-	-	-
1920 Bienes entregados a Terceros	236.408	239.242	- 2.834
1925 Amortización de Bienes entregados a Terceros	- 60.408	- 62.588	- 2.180
1960 Bienes de arte y cultura	100.901	100.901	-
1970 Intangibles	605.509	605.509	-
1975 Amortización acumulada de intangibles (CR)	- 594.905	- 588.426	- 6.479
1999 Valorizaciones	203.731.359	205.321.165	- 1.589.806
TOTAL ACTIVO	444.547.970	410.374.195	34.173.775

29 Otros pasivos	1.599.628	2.135.630	- 536.002
2905 Recaudos a favor de terceros	291.523	384.772	- 93.249
2910 Ingresos recibidos por anticipado	1.089	1.089	-
2917 Anticipo de Impuestos	1.307.016	1.749.769	- 442.753
NO CORRIENTE	39.347.840	37.229.737	2.118.103

22 Deuda pública	31.233.928	31.945.411	- 711.483
2205 Interna	-	-	-
2208 Deuda pública interna de largo plazo	31.233.928	31.945.411	- 711.483
2263 Intereses deuda publica interna largo plazo	-	-	-

23 Operaciones de Financiamiento	-	1.220.072	- 1.220.072
2307 Operaciones de financiamiento Internas de largo Plazo	-	1.220.072	- 1.220.072

25 Obligaciones laborales	-	-	-
2505 Salarios y prestaciones sociales	-	-	-

27 Pasivos estimados	8.113.912	4.064.254	4.049.658
2710 Provisión Para Contingencias	312.998	312.998	-
2715 Provisión para Prestaciones Sociales	1.098.318	-	1.098.318
2720 Provisión para Pensiones	6.702.596	3.751.256	2.951.340


TOTAL PASIVO	50.036.671	45.638.997	4.397.674
---------------------	-------------------	-------------------	------------------

PATRIMONIO

TOTAL PATRIMONIO	394.511.299	364.735.198	29.776.101
-------------------------	--------------------	--------------------	-------------------

31 Hacienda pública	394.511.299	364.735.198	29.776.101
3105 Capital fiscal	127.037.205	115.205.523	11.831.682
3110 Resultados del ejercicio	33.294.794	14.549.793	18.745.001
3115 Superávit por valorización	203.731.359	205.321.165	- 1.589.806
3117 Superávit por el metodo de participacion patrimonial	172.072	172.072	-
3120 Superávit por donación	6.039.442	6.039.442	-
3125 Patrimonio publico incorporado	24.284.986	23.705.300	579.686
3128 Provisiones, Agotamiento, Depreciaciones y Amortizaciones	48.559	258.097	209.538

TOTAL PASIVO Y PATRIMONIO	444.547.970	410.374.195	34.173.775
----------------------------------	--------------------	--------------------	-------------------



MUNICIPIO DE CARTAGO
VALLE DEL CAUCA
Ni: 891.900.493.2

PAGINA [3]

CÓDIGO: MAHP. 263.103

A 30 DE JUNIO DE 2015

BALANCE GENERAL ADMINISTRACION CENTRAL

(Cifras

VERSIÓN 3

en miles de pesos)

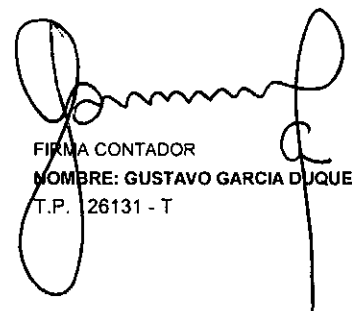
CUENTAS DE ORDEN DEUDORAS


81	Derechos contingentes	-	-	-
8120	Litigios y Demandas	-	-	-
83	Deudoras de Control	51.584.279	51.566.123	18.156
8315	Activos Totalmente Depreciados -Agotados	42.131.013	42.126.561	4.452
8347	Bienes Entregados a Terceros	2.425.578	2.411.874	13.704
8355	Ejecucion de proyectos de inversion	7.027.688	7.027.688	-
89	Deudoras por Contra	- 51.584.279	- 51.566.123	- 18.156
8905	Derechos Contingentes Por el contra	-	-	-
8915	Deudoras de Control por Contra	- 51.584.279	- 51.566.123	- 18.156

CUENTAS DE ORDEN ACREEDORAS

		- 3.376.198	-	- 3.376.198
91	RESPONSABILIDADES CONTINGENTES	-	2.530.682	- 2.530.682
9120	Litigios y mecanismos alternativos en soluci	-	2.530.682	- 2.530.682
93	ACREEDORAS POR EL CONTRARIO	6.647.207	422.114	6.225.093
9355	Ejecucion de proyectos	-	-	-
9390	Litigios y mecanismos alternativos e soluci	6.647.207	422.114	6.225.093
99	ACREEDORAS POR EL CONTRARIO	- 10.023.405	- 2.952.796	- 7.070.609
9905	Litigios y mecanismos alternativos e soluci	- 3.376.198	- 2.530.682	- 845.616
9915	Acreedoras de control por el contra	- 6.647.207	- 422.114	- 6.225.093


FIRMA REPRESENTANTE LEGAL
NOMBRE: ALVARO CARRILLO
Alcalde


FIRMA CONTADOR
NOMBRE: GUSTAVO GARCIA DUQUE
T.P. 26131 - T



MUNICIPIO DE CARTAGO
VALLE DEL CAUCA
NIT: 891.900.493.2

PAGINA [1]

CÓDIGO:
MAHP.263.103

ESTADO DE ACTIVIDAD FINANCIERA, ECONOMICA, SOCIAL Y AMBIENTAL
ADMINISTRACION CENTRAL
DEL 1 DE ABRIL AL 30 DE JUNIO DE 2015
(Cifras en miles de pesos)

VERSIÓN 3

Código	Concepto	Periodo 2015	Periodo 2014	Aumento O Disminucion
	INGRESOS OPERACIONALES	84.203.309	61.682.872	22.520.437
41	Ingresos Fiscales	39.069.296	19.823.180	19.246.116
4105	Tributarios	29.482.492	17.410.784	12.071.708
4110	No tributarios	9.586.804	3.013.363	6.573.441
4195	Devoluciones, descuentos y amnistias	-	600.967	600.967
43	Venta de Servicios	-	-	-
4305	Venta de Servicios Educativos	-	-	-
4395	Devoluciones Rebajas y Descuentos	-	-	-
44	Transferencias	45.134.013	41.859.692	3.274.321
4408	Sistema General de Participaciones	30.039.253	29.554.630	484.623
4413	Sistema General de regalías	503.573	39.656	463.917
4421	Del sistema General de Seguridad Social	11.161.952	10.554.200	607.752
4428	Otras transferencias corrientes	3.429.235	1.711.206	1.718.029
47	Fondos Recibidos	-	-	-
4705	Fondos Recibidos	-	-	-
	GASTOS OPERACIONALES	53.039.004	44.460.004	8.579.000
51	De administración	8.395.683	5.438.654	2.957.029
5101	Sueldos y salarios	4.388.336	4.204.359	183.977
5102	Contribuciones imputadas	1.337.960	16.565	1.321.395
5103	Contribuciones efectivas	642.544	618.566	23.978
5104	Aportes sobre la nómina	121.995	117.950	4.045
5111	Generales	1.904.848	480.419	1.424.429
5120	Impuestos, contribuciones y tasas	-	795	795
53	Provisiones, depreciaciones y amortizaciones	625.463	307.075	318.388
5302	Provision para proteccion de inversiones	601.190	-	601.190
5314	Provision para contingencias	24.273	307.075	282.802
54	Transferencias	548.655	348.891	199.764
5401	Transferencias al sector privado	440.380	348.891	91.489
5423	Otras transferencias	108.275	-	108.275
55	Gasto público social	41.950.831	36.845.448	5.105.383
5501	Educacion	18.009.431	16.469.673	1.539.758
5502	Salud	19.312.390	17.422.475	1.889.915
5503	Agua Potable y Saneamiento Básico	128.483	270.342	141.859
5504	Vivienda	-	-	-
5505	Recreacion y deporte	177.068	200.154	23.086
5506	Cultura	139.709	124.184	15.525
5507	Desarrollo comunitario y bienestar social	3.870.960	2.051.214	1.819.746

www.cartago.gov.co

CAM Centro de Administración Municipal
Calle 8 # 6-52 - PBX. 2114101 - Fax. 2127784




	MUNICIPIO DE CARTAGO VALLE DEL CAUCA NIT: 891.900.493.2	PAGINA [2]
	ESTADO DE ACTIVIDAD FINANCIERA, ECONOMICA, SOCIAL Y AMBIENTAL ADMINISTRACION CENTRAL DEL 1 DE ABRIL AL 30 DE JUNIO DE 2015 (Cifras en miles de pesos)	CÓDIGO: MAHP.263.103
		VERSIÓN 3

5508	Medio Ambiente	17.259	148.810 -	131.551
5550	Subsidios asignados	295.531	158.596	136.935
57	OPERACIONES INSTITUCIONALES	1.518.372	1.519.936 -	1.564
5705	Fondos Entregados	1.518.372	1.519.936 -	1.564
63	COSTOS DE VENTAS DE SERVICIOS	-	-	-
6305	Servicios Educativos	-	-	-
	EXCEDENTE (DÉFICIT) OPERACIONAL	31.164.305	17.222.868	13.941.437
48	OTROS INGRESOS	3.305.011	475.778	2.829.233
4805	Financieros	189.824	159.317	30.507
4808	Otros Ingresos Ordinarios	-	80 -	80
4810	Extraordinarios	624.513	28.949	595.564
4815	Ajuste de ejercicios anteriores	2.490.674	287.432	2.203.242
58	OTROS GASTOS	1.174.522	3.148.853	1.974.331
5801	Intereses	853.571	1.027.119 -	173.548
5802	Comisiones	16.413	7.787	8.626
5805	Financieros	-	-	-
5806	Pérdida por el método de Participación Patrimonial	-	-	-
5808	Otros Gastos Ordinarios	-	-	-
5810	Extraordinarios	-	6.376 -	6.376
5815	Ajustes de ejercicios anteriores	304.538	2.107.571 -	1.803.033
	EXCEDENTE (DÉFICIT) NO OPERACIONAL	2.130.489 -	2.673.075	4.803.564
	EXCEDENTE (DÉFICIT) DEL EJERCICIO	33.294.794	14.549.793	18.745.001

FIRMA REPRESENTANTE LEGAL
NOMBRE: ALVARO CARRILLO
Alcalde

FIRMA CONTADOR
NOMBRE: GUSTAVO GARCIA DUQUE
T.P. 26131 - T



**MUNICIPIO DE CARTAGO
VALLE DEL CAUCA
NIT: 891.900.493.2**

PAGINA [1]

CÓDIGO:
MAHP.263.103

**ESTADO DE CAMBIOS EN EL PATRIMONIO
ADMINISTRACION CENTRAL
A 30 DE JUNIO DE 2015
(Cifras en miles de pesos)**

VERSIÓN 3


SALDO DEL PATRIMONIO A JUNIO 30 DE 2014	364.735.198
VARIACIONES PATRIMONIALES DURANTE 2015	<u>29.776.101</u>
SALDO DEL PATRIMONIO A JUNIO 30 DE 2015	<u>394.511.299</u>

DETALLE DE LAS VARIACIONES PATRIMONIALES (2)

	Período 2015	Período 2014	Variación
TOTAL VARIACIONES	394.511.299	364.735.198	29.776.101
INCREMENTOS:	184.616.985	153.460.616	31.156.369
3105 CAPITAL FISCAL	127.037.205	115.205.523	11.831.682
3110 RESULTADOS DEL EJERCICIO	33.294.794	14.549.793	18.745.001
3125 PATRIMONIO PUBLICO INCORPORADO	24.284.986	23.705.300	579.686
DISMINUCIONES:	203.682.800	205.063.068	(1.380.268)
3115 SUPERAVIT POR VALORIZACIÓN	203.731.359	205.321.165	(1.589.806)
3128 PROVISIONES, AGOTAMIENTO, DEPRECIACIONES Y	(48.559)	(258.097)	209.538
PARTIDAS SIN VARIACIÓN	6.211.514	6.211.514	-
3117 SUPERAVIT POR EL METODO DE PARTICIPACION P/	172.072	172.072	-
3120 SUPERAVIT POR DONACION	6.039.442	6.039.442	-

FIRMA REPRESENTANTE LEGAL
NOMBRE: ALVARO CARRILLO
Alcalde

FIRMA CONTADOR
NOMBRE: GUSTAVO GARCIA DUQUE
T.P. 26131 - T

	MUNICIPIO DE CARTAGO VALLE DEL CAUCA Ni: 891.900.493.2	PAGINA [1]
		CÓDIGO: MAHP. 263.18.F.07
	INDICADORES FINANCIEROS ADMINISTRACION CENTRAL A 30 DE JUNIO DE 2015 (Cifras en miles de pesos)	VERSIÓN 3

A - INDICADORES DE LIQUIDEZ O SOLVENCIA:

Representan el margen de seguridad que tiene el municipio para cumplir con sus obligaciones a corto plazo. Mide o evalúa la liquidez necesaria para que la entidad continúe funcionando.

1. RAZÓN CORRIENTE	Per. 2015		Per. 2014	
<u>Activo Corriente o circulante</u>	<u>81.112.934</u>	\$ 7,59	<u>53.569.087</u>	6,37
Pasivo Corriente o circulante	10.688.831		8.409.260	


Indica que el Municipio de Cartago, como entidad agregadora, por cada peso que debe a corto plazo tiene \$ 7,59 para respaldar la obligación.

2. CAPITAL DE TRABAJO	Per. 2015			Per. 2014	
Activo Corriente - Pasivo Corriente		AC	PC		
	81.112.934	10.688.831	70.424.103	53.569.087	8.409.260
					45.159.827

Indica que el municipio como entidad agregadora, tiene \$ 70424103 como margen de seguridad para cumplir con sus obligaciones a corto plazo.

3. SOLIDEZ	Per. 2015		Per. 2014	
<u>Activo Total</u>	<u>444.547.970</u>	8,88	<u>410.374.195</u>	8,99
Pasivo Total	50.036.671		45.638.997	

Significa que el municipio, como entidad agregadora, dispone de \$ 8,88 en activos por cada peso que adeuda.

	MUNICIPIO DE CARTAGO VALLE DEL CAUCA Ni: 891.900.493.2		PAGINA [2]
			CÓDIGO: MAHP. 263.18.F.07
	INDICADORES FINANCIEROS ADMINISTRACION CENTRAL A 30 DE JUNIO DE 2015 (Cifras en miles de pesos)		VERSIÓN 3

B - INDICADORES DE ENDEUDAMIENTO O DE COBERTURA

Indican la capacidad que tiene el municipio para generar recursos propios, destinados a cumplir con sus obligaciones corrientes.

1. ENDEUDAMIENTO TOTAL	Per. 2015		Per. 2014	
<u>Pasivo Total</u>	<u>50.036.671</u>	0,11	<u>45.638.997</u>	0,11
Activo Total	444.547.970		410.374.195	


Significa que por cada peso que el municipio tiene invertido en cada uno de los Activos, \$ 0,11 han sido financiados por terceros, bancos, proveedores, etc

2. ENDEUDAMIENTO A CORTO PLAZO	Per. 2015		Per. 2014	
<u>Pasivo Corriente</u>	<u>10.688.831</u>	0,21	<u>8.409.260</u>	0,18
Pasivo Total	50.036.671		45.638.997	

Significa que por cada peso que el municipio como entidad agregadora adeuda, \$ 0,21 debe ser cubierto a Corto Plazo.

3. PROTECCION AL PASIVO TOTAL	Per. 2015		Per. 2014	
<u>Capital Contable</u>	<u>127.037.205</u>	2,54	<u>115.205.523</u>	2,52
Pasivo Total	50.036.671		45.638.997	

Indica que por cada peso que se le adeuda a los acreedores, se cuenta con \$ 2,54 por parte del municipio como entidad agregadora.

	MUNICIPIO DE CARTAGO VALLE DEL CAUCA Nº: 891.900.493.2		PAGINA [3]
			CÓDIGO: MAHP. 263.18.F.07
	INDICADORES FINANCIEROS ADMINISTRACION CENTRAL A 30 DE JUNIO DE 2015 (Cifras en miles de pesos)		VERSIÓN 3

4. CONCENTRACION ENDEUDAMIENTO LARGO PLAZO				
	Per. 2015			Per. 2014
Pasivo No Corriente	<u>39.347.840</u>	0,79	<u>37.229.737</u>	0,82
Pasivo Total	<u>50.036.671</u>		<u>45.638.997</u>	

Significa que por cada peso que el municipio adeuda, \$ 0,79 debe ser cubierto a Largo Plazo.

5. APALANCAMIENTO				
	Per. 2015			Per. 2014
Pasivo Total	<u>50.036.671</u>	0,13	<u>45.638.997</u>	0,13
Patrimonio	<u>394.611.299</u>		<u>364.735.198</u>	

Significa el grado de compromiso del patrimonio del municipio con los acreedores, es decir por cada peso que se tiene en el patrimonio se adeudan \$ 0,13


6. DE PROPIEDAD				
	Per. 2015			Per. 2014
Patrimonio	<u>394.511.299</u>	0,89	<u>364.735.198</u>	0,89
Activo Total	<u>444.547.970</u>		<u>410.374.195</u>	

Significa que por cada peso invertido en los activos para el desarrollo de las funciones de cometido estatal, \$ 0,89 corresponde al municipio de

www.cartago.gov.co

CAM Centro de Administración Municipal
Calle 8 # 6-52 - PBX. 2114101 - Fax. 2127784



	MUNICIPIO DE CARTAGO VALLE DEL CAUCA Ni: 891.900.493.2	PAGINA [4]
	INDICADORES FINANCIEROS ADMINISTRACION CENTRAL A 30 DE JUNIO DE 2015 (Cifras en miles de pesos)	CÓDIGO: MAHP. 263.18.F.07
		VERSIÓN 3

7. PROTECCION AL PASIVO	Per. 2015		Per. 2014	
Patrimonio	<u>394.611.299</u>	7,88	<u>364.735.198</u>	7,99
Pasivo Total	50.036.671		45.638.997	


Significa que el municipio como entidad agregadora, dispone de \$ 7,88 para respaldar el Pasivo Total.

C - INDICADORES DE RENDIMIENTO, RENTABILIDAD O LUCRATIVIDAD

Refleja el grado de apalancamiento que corresponde a la participación de los acreedores en los Activos del Municipio.
Mientras más alto sea este índice, mayor es el apalancamiento financiero de la Administración Municipal.

2. RENTABILIDAD DEL ACTIVO	Per. 2015		Per. 2014	
Utilidad Neta*100	<u>33.294.794</u>	7,490%	<u>14.649.793</u>	3,545%
Activo Total	444.547.970		410.374.195	

Significa que el Activo Total del municipio como entidad agregadora, en su círculo operacional obtiene una rentabilidad de 7,490%

	MUNICIPIO DE CARTAGO VALLE DEL CAUCA Ni: 891.900.493.2	PAGINA [5] CÓDIGO: MAHP. 263.18.F.07
	INDICADORES FINANCIEROS ADMINISTRACION CENTRAL A 30 DE JUNIO DE 2015 (Cifras en miles de pesos)	VERSIÓN 3

D - INDICADORES DE ACTIVIDAD, ROTACION O DE EFICIENCIA


Grado de efectividad de la Administración Municipal para utilizar sus recursos según la celeridad de recuperación de los mismos.


1. ROTACION DE CARTERA (DIAS)				
	Per. 2015		Per. 2014	
Rentas por Cobrar * 365	<u>32.494.973</u>	303,58	<u>20.060.006</u>	369,18
Ingresos Operacionales	39.069.296		19.823.180	

Significa que el municipio recupera la cartera de predial e industria y comercio, en promedio cada 303,58 días.

2. ROTACION DE CUENTAS POR PAGAR (DIAS)				
	Per. 2015		Per. 2014	
Cuentas por pagar * 365	<u>7.000.907</u>	65,41	<u>4.963.749</u>	91,40
Ingresos Operacionales	39.069.296		19.823.180	

Significa que el municipio como entidad agregadora, en su círculo operacional demora 65,41 días en promedio en el pago de sus cuentas.


 FIRMA REPRESENTANTE LEGAL
 NOMBRE: ALVARO CARRILLO
 Alcalde


 FIRMA CONTADOR
 NOMBRE: GUSTAVO GARCÍA DUQUE
 T.P. 26131 - T