

MUNICIPIO DE CARTAGO
VALLE DEL CAUCA
Nº: 891.900.493.2

PAGINA [1]

CÓDIGO: MAHP. 263.103

BALANCE GENERAL ADMINISTRACION CENTRAL
A 31 DE DICIEMBRE DE 2015
(Cifras en miles de pesos)

VERSIÓN 3

Código	ACTIVO	Aumento O			Código	PASIVO	Aumento O		
		Per. 2015	Per. 2014	Disminución			Per. 2015	Per. 2014	Disminución
	CORRIENTE	54.249.787	49.365.812	4.883.975		7.105.653	7.115.477	- 9.824	
11	Efectivo	7.975.546	11.692.357	- 3.716.811	21	Operac. Banca Central	-	-	
1105	Caja	134	134	-	2110	Operaciones de captación y Serv. Financ.	-	-	
1110	Bancos y corporaciones	7.975.412	11.692.223	- 3.716.811	22	Deuda Pública	-	-	
12	Inversiones	-	-	-	2203	Operaciones de Crédito internas a Corto Plazo	-	-	
1201	Inversiones admon. De liquidez-en títulos	-	-	-	2208	Deuda Públ. Int.De largo Plazo por amort. Vig.	-	-	
1202	Inversiones admon. De liquidez-renta variable	-	-	-	2260	Intereses deuda públ.Corto Pl.Amort. vigencia	-	-	
13	Rentas por cobrar	29.529.899	20.509.366	9.020.533	2262	Intereses deuda públ.Int.Amortizar vigencia	-	-	
1305	Vigencia actual	13.424.781	7.192.490	6.232.291	23	Obligaciones financieras	-	-	
1310	Vigencia Anterior	16.105.118	13.316.876	2.788.242	2301	Administración de liquidéz	-	-	
14	Deudores	16.744.342	17.164.089	- 419.747	2302	Créditos obtenidos	-	-	
1401	Ingresos no Tributarios	11.914.497	12.078.216	- 163.719	2306	Operaciones de financiamiento Internas a corto Pla	-	-	
1407	Prestación de Servicios	-	-	-	2322	Intereses créditos obtenidos	-	-	
1413	Transferencias por cobrar	2.524.944	3.407.937	- 882.993	24	Cuentas por pagar	4.160.095	4.606.803	- 446.708
1420	Avances y anticipos entregados	512.044	-	512.044	2401	Adquisición de bienes y servicios	912.140	978.652	- 66.512
1422	Anticipos o Saldos a Favor por Impuestos y Cor	-	-	-	2403	Transferencias	4.346	24.944	- 20.598
1424	Recursos entregados en administración	89.400	82.500	6.900	2422	Intereses por pagar	831.432	965.548	- 134.116
1425	Depósitos entregados	-	-	-	2423	Comisiones por pagar	-	-	-
1470	Otros deudores	1.703.457	1.595.436	108.021	2425	Acreedores	1.363.438	1.520.569	- 157.131
1475	Deudas Difícil cobro	-	-	-	2430	Subsidios asignados	766.631	766.630	1
1480	Provisión para deudores (CR)	-	-	-	2435	Gastos financieros por pagar	-	-	-
19	Otros activos	-	-	-	2436	Retención en la fuente e impuesto de tiembre	151.111	88.248	62.863
1901	Reserva Financiera Actuarial	-	-	-	2437	Retención Impuesto Industria y Comercio	-	-	-
1905	Gastos pagados por anticipado	-	-	-	2440	Impuestos contribucion. y tasas por pagar	27.792	27.792	-
1920	Bienes Entregados a Terceros	-	-	-	2453	Recursos Recibidos en Administración	3.056	3.056	-
1925	Amortizacion acumuladade bienes entregadosa	-	-	-	2460	Creditos judiciales	99.832	189.072	- 89.240
1960	Bienes de arte y cultura	-	-	-	2480	Administracion y prestacion de servicios de salud	215	42.190	- 41.975
1970	Intangibles	-	-	-	2490	Otras Cuentas Por Pagar	102	102	-
1975	Amortizacin acumulada	-	-	-	25	Obligaciones laborales y de Seg.Soc.	601.951	735.094	- 133.143
1999	Valorizaciones	-	-	-	2505	Salarios y prestaciones sociales	601.951	735.094	- 133.143
	NO CORRIENTE	362.869.603	362.371.971	497.632	2510	Pensiones por pagar	-	-	-
12	Inversiones	43.940.435	44.561.840	- 621.405	2550	Auxilios y servicios funerarios	-	-	-
1207	Inversiones patrimoniales-Metodo del costo	140.000	140.000	-	2570	Seguridad social en pensiones	-	-	-
1208	Inversiones patrimoniales-Metodo de particip.	44.421.840	44.421.840	-	27	Pasivos estimados	-	-	-
1280	provision para protección de inverlones (cr)	621.405	-	621.405	2710	Provisión Para Contingencias	-	-	-
					2715	Provisión Para prestaciones sociales	-	-	-



MUNICIPIO DE CARTAGO
VALLE DEL CAUCA
NI: 891.900.493.2

PAGINA [2]

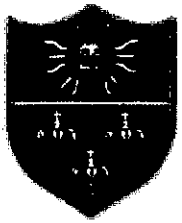
CÓDIGO: MAHP. 263.103

BALANCE GENERAL ADMINISTRACION CENTRAL
A 31 DE DICIEMBRE DE 2015
(Cifras en miles de pesos)

VERSIÓN 3

16 Propiedades, planta y equipo	59.690.577	59.175.333	615.244
1605 Terrenos	10.996.361	10.996.361	-
1615 Construcciones en curso	-	-	-
1625 Propiedad, planta y equipo en tránsito	-	-	-
1635 Bienes Muebles en Bodega	-	-	-
1640 Edificaciones	36.944.398	36.944.398	-
1645 Plantas, ductos y túneles	-	-	-
1650 Redes, líneas y cables	13.903.962	13.903.962	-
1655 Maquinaria y equipo	1.347.358	1.346.859	499
1660 Equipo médico y científico	27.858	27.858	-
1665 Muebles, enseres y equipos de oficina	694.603	676.386	18.217
1670 Equipos de comunicación y computación	1.218.094	1.182.794	35.300
1675 Equipo de transporte, tracción y elevac.	953.426	378.191	575.235
1680 Equipo comedor, cocina, despensa y Hotelería	9.425	9.425	-
1682 Propiedades de Inversion	-	-	-
1685 Depreciación acumulada (CR)	- 6.404.908	- 6.290.901	- 114.007
17 Bienes de beneficio y uso público	8.443.435	8.960.362	- 516.927
1710 Bienes de uso público	12.007.242	12.007.242	-
1715 Bienes históricos y culturales	16.351	16.351	-
1785 Amort. acum. de bienes de uso público (CR)	- 3.580.158	- 3.063.231	- 516.927
19 Otros activos	250.795.156	249.674.436	1.120.720
1901 Reserva Financiera Actuarial	46.835.600	44.039.565	2.596.035
1905 Bienes y Servicios Pagados por Anticipado	25.169	22.679	2.490
1910 Cargos diferidos	57.520	-	57.520
1915 Obras y mejoras en propiedad ajena	-	-	-
1920 Bienes entregados a Terceros	296.884	236.408	60.476
1925 Amortización de Bienes entregados a Terceros	- 60.408	- 60.408	-
1960 Bienes de arte y cultura	100.901	100.901	-
1970 Intangibles	605.509	605.509	-
1975 Amortización acumulada de intangibles (CR)	- 597.378	- 591.382	- 5.996
1999 Valorizaciones	203.731.359	205.321.164	- 1.589.805
TOTAL ACTIVO	417.119.390	411.737.783	5.381.607

29 Otros pasivos	2.343.607	1.773.580	670.027
2905 Recaudos a favor de terceros	36.440	22.721	13.719
2910 Ingresos recibidos por anticipado	1.089	1.089	-
2915 Créditos diferidos	13.365	-	13.365
2917 Anticipo de Impuestos	2.292.713	1.749.770	542.943
NO CORRIENTE	41.781.618	41.576.558	205.060
22 Deuda pública	29.776.058	32.686.720	- 2.910.662
2205 Interna	-	-	-
2208 Deuda pública interna de largo plazo	29.776.058	32.686.720	- 2.910.662
2263 Intereses deuda publica interna largo plazo	-	-	-
23 Operaciones de Financiamiento	-	-	-
2307 Operaciones de financiamiento Internas de largo P	-	-	-
25 Obligaciones laborales	-	-	-
2505 Salarios y prestaciones sociales	-	-	-
27 Pasivos estimados	12.005.660	8.889.838	3.115.722
2710 Provisión Para Contingencias	964.721	312.998	651.723
2715 Provisión para Prestaciones Sociales	-	-	-
2720 Provisión para Pensiones	11.040.839	8.576.840	2.463.999
TOTAL PASIVO	48.887.271	48.692.035	195.236
PATRIMONIO			
TOTAL PATRIMONIO	368.232.119	363.045.748	5.186.371
31 Hacienda pública	368.232.119	363.045.748	5.186.371
3105 Capital fiscal	127.132.552	116.699.966	10.432.586
3110 Resultados del ejercicio	7.464.923	11.731.071	- 4.266.148
3115 Superávit por valorización	203.731.359	205.321.165	- 1.589.806
3117 Superávit por el metodo de participacion patrimonial	172.072	172.072	-
3120 Superávit por donación	6.039.442	6.039.442	-
3125 Patrimonio publico incorporado	24.339.901	23.709.751	630.150
3128 Provisiones, Agotamiento, Depreciaciones y Amort	- 648.130	- 627.719	- 20.411
TOTAL PASIVO Y PATRIMONIO	417.119.390	411.737.783	5.381.607



MUNICIPIO DE CARTAGO
VALLE DEL CAUCA
Ni: 891.900.493.2

PAGINA [3]

CÓDIGO: MAHP. 263.103

BALANCE GENERAL ADMINISTRACION CENTRAL
A 31 DE DICIEMBRE DE 2015
(Cifras en miles de pesos)

VERSIÓN 3

CUENTAS DE ORDEN DEUDORAS

	-	-	-
81 Derechos contingentes	-	-	-
8120 Litigios y Demandas	-	-	-
83 Deudoras de Control	51.644.755	51.584.279	60.476
8315 Activos Totalmente Depreciados -Agotados	42.131.013	42.131.013	-
8347 Bienes Entregados a Terceros	2.486.054	2.425.578	60.476
8355 Ejecucion de proyectos de inversion	7.027.688	7.027.688	-
89 Deudoras por Contra	- 51.644.755	- 51.584.279	- 60.476
8905 Derechos Contingentes Por el contra	-	-	-
8915 Deudoras de Control por Contra	- 51.644.755	- 51.584.279	- 60.476

CUENTAS DE ORDEN ACREEDORAS

	-	-	-
91 RESPONSABILIDADES CONTINGENTES	1.929.443	2.530.682	601.239
9120 Litigios y mecanismos alternativos en solucio	1.929.443	2.530.682	601.239
93 ACREEDORAS POR EL CONTRARIO	2.726.355	422.114	2.304.241
9355 Ejecucion de proyectos	-	-	-
9390 Litigios y mecanismos alternativos e solucio	2.726.355	422.114	2.304.241
99 ACREEDORAS POR EL CONTRARIO	- 4.655.798	- 2.952.796	- 1.703.002
9905 Litigios y mecanismos alternativos e solucio	- 1.929.443	- 2.530.682	- 601.239
9915 Acreedoras de control por el contra	- 2.726.355	- 422.114	- 2.304.241

FIRMA REPRESENTANTE LEGAL
NOMBRE: CARLOS ANDRES LONDOÑO ZABALA
Alcalde


FIRMA CONTADOR
NOMBRE: GUSTAVO GARCIA DUQUE
T.P. 26131 - T

	MUNICIPIO DE CARTAGO VALLE DEL CAUCA NIT: 891.900.493.2	PAGINA [1]
		CÓDIGO: MAHP.263.103
	ESTADO DE ACTIVIDAD FINANCIERA, ECONOMICA, SOCIAL Y AMBIENTAL ADMINISTRACION CENTRAL DEL 1 DE ENERO AL 31 DE DICIEMBRE DE 2015 (Cifras en miles de pesos)	VERSIÓN 3


Código	Concepto	Período 2015	Período 2014	Aumento O Disminucion
	INGRESOS OPERACIONALES	133.365.103	118.103.670	15.261.433
41	Ingresos Fiscales	39.245.900	34.087.450	5.158.450
4105	Tributarios	37.108.420	29.361.508	7.746.912
4110	No tributarios	2.137.480	6.034.111	3.896.631
4195	Devoluciones, descuentos y amnistias	-	1.308.169	1.308.169
43	Venta de Servicios	-	-	-
4305	Venta de Servicios Educativos	-	-	-
4395	Devoluciones Rebajas y Descuentos	-	-	-
44	Transferencias	94.119.203	84.016.220	10.102.983
4408	Sistema General de Participaciones	63.740.099	57.430.603	6.309.496
4413	Sistema General de regalías	1.326.119	17	1.326.102
4421	Del sistema General de Seguridad Social	22.353.504	20.675.909	1.677.595
4428	Otras transferencias corrientes	6.699.481	5.909.691	789.790
47	Fondos Recibidos	-	-	-
4705	Fondos Recibidos	-	-	-
	GASTOS OPERACIONALES	124.362.136	106.859.899	17.502.237
51	De administración	16.920.650	22.040.927	5.120.277
5101	Sueldos y salarios	8.140.306	7.722.644	417.662
5102	Contribuciones imputadas	5.081.909	6.641.473	1.559.564
5103	Contribuciones efectivas	1.437.686	1.287.162	150.524
5104	Aportes sobre la nómina	295.747	280.173	15.574
5111	Generales	1.813.625	6.108.680	4.295.055
5120	Impuestos, contribuciones y tasas	151.377	795	150.582
53	Provisiones, depreciaciones y amortizaciones	1.405.883	574.922	830.961
5302	Provision para proteccion de inversiones	621.405	-	621.405
5314	Provision para contingencias	784.478	574.922	209.556
54	Transferencias	864.377	619.299	245.078
5401	Transferencias al sector privado	738.836	532.461	206.375
5423	Otras transferencias	125.541	86.838	38.703
55	Gasto público social	103.652.854	82.104.815	21.548.039
5501	Educacion	44.481.663	38.241.817	6.239.846
5502	Salud	40.307.602	36.280.301	4.027.301
5503	Agua Potable y Saneamiento Básico	246.965	321.000	74.035
5504	Vivienda	-	-	-
5505	Recreacion y deporte	1.109.432	646.189	463.243
5506	Cultura	604.525	396.528	207.997
5507	Desarrollo comunitario y bienestar social	16.163.234	5.381.803	10.781.431

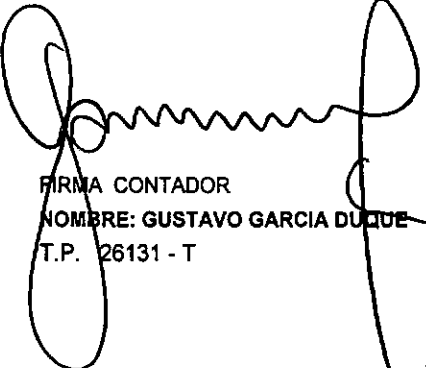




	MUNICIPIO DE CARTAGO VALLE DEL CAUCA NIT: 891.900.493.2	PAGINA [2]
		CÓDIGO: MAHP.263.103
	ESTADO DE ACTIVIDAD FINANCIERA, ECONOMICA, SOCIAL Y AMBIENTAL ADMINISTRACION CENTRAL DEL 1 DE ENERO AL 31 DE DICIEMBRE DE 2015 (Cifras en miles de pesos)	VERSIÓN 3

5508	Medio Ambiente	13.878	316.596 -	302.718
5550	Subsidios asignados	725.555	520.581	204.974
57	OPERACIONES INSTITUCIONALES	1.518.372	1.519.936 -	1.564
5705	Fondos Entregados	1.518.372	1.519.936 -	1.564
63	COSTOS DE VENTAS DE SERVICIOS	-	-	-
6305	Servicios Educativos	-	-	-
	EXCEDENTE (DÉFICIT) OPERACIONAL	9.002.967	11.243.771 -	2.240.804
48	OTROS INGRESOS	1.432.685	7.075.336 -	6.642.651
4805	Financieros	430.535	379.884	50.651
4808	Otros Ingresos Ordinarios	40.284	228.199 -	187.915
4810	Extraordinarios	836.565	151.387	685.178
4815	Ajuste de ejercicios anteriores	125.301	6.315.866 -	6.190.565
58	OTROS GASTOS	2.970.729	6.588.036	3.617.307
5801	Intereses	2.583.305	2.552.087	31.218
5802	Comisiones	33.457	49.668 -	16.211
5805	Financieros	-	-	-
	Pérdida por el método de Participación Patrimonial	-	1.787.341 -	1.787.341
5806	Patrimonial	-	1.787.341 -	1.787.341
5808	Otros Gastos Ordinarios	-	-	-
5810	Extraordinarios	16	6.376 -	6.360
5815	Ajustes de ejercicios anteriores	353.951	2.192.564 -	1.838.613
	EXCEDENTE (DÉFICIT) NO OPERACIONAL	- 1.538.044	487.300 -	2.025.344
	EXCEDENTE (DÉFICIT) DEL EJERCICIO	7.464.923	11.731.071 -	4.266.148


 FIRMA REPRESENTANTE LEGAL
 NOMBRE: CARLOS ANDRES LONDOÑO ZABALA
 Alcalde


 FIRMA CONTADOR
 NOMBRE: GUSTAVO GARCIA DUQUE
 T.P. 26131 - T



**MUNICIPIO DE CARTAGO
VALLE DEL CAUCA
NIT: 891.900.493.2**

PAGINA [1]

CÓDIGO:
MAHP.263.103

**ESTADO DE CAMBIOS EN EL PATRIMONIO
ADMINISTRACION CENTRAL
A 31 DE DICIEMBRE DE 2015
(Cifras en miles de pesos)**

VERSIÓN 3


SALDO DEL PATRIMONIO A DICIEMBRE 31 DE 2014	363.045.748
VARIACIONES PATRIMONIALES DURANTE 2015	<u>5.186.371</u>
SALDO DEL PATRIMONIO A DICIEMBRE 31 DE 2015	<u>368.232.119</u>

DETALLE DE LAS VARIACIONES PATRIMONIALES (2)

	Período 2015	Período 2014	Variación
TOTAL VARIACIONES	<u>360.767.196</u>	<u>351.314.676</u>	<u>9.452.520</u>
INCREMENTOS:	<u>151.472.453</u>	<u>140.409.717</u>	<u>11.062.736</u>
3105 CAPITAL FISCAL	127.132.552	116.699.966	10.432.586
3125 PATRIMONIO PUBLICO INCORPORADO	24.339.901	23.709.751	630.150
DISMINUCIONES:	<u>203.083.229</u>	<u>204.693.445</u>	<u>- 1.610.216</u>
3110 RESULTADOS DEL EJERCICIO	7.464.923	11.731.071	(4.266.148)
3115 SUPERAVIT POR VALORIZACIÓN	203.731.359	205.321.164	(1.589.805)
3128 PROVISIONES, AGOTAMIENTO, DEPRECIACIONES Y	(648.130)	(627.719)	(20.411)
PARTIDAS SIN VARIACIÓN	<u>6.211.514</u>	<u>6.211.514</u>	<u>-</u>
3117 SUPERAVIT POR EL METODO DE PARTICIPACION P,	172.072	172.072	-
3120 SUPERAVIT POR DONACION	6.039.442	6.039.442	-

FIRMA REPRESENTANTE LEGAL
NOMBRE: CARLOS ANDRES LONDOÑO ZABALA
Alcalde

FIRMA CONTADOR
NOMBRE: GUSTAVO GARCIA DUQUE
T.P. 26131 - T

	MUNICIPIO DE CARTAGO VALLE DEL CAUCA Ni: 891.900.493.2	PAGINA [1]
		CÓDIGO: MAHP. 263.18.F.07
	INDICADORES FINANCIEROS ADMINISTRACION CENTRAL A 31 DE DICIEMBRE DE 2015 (Cifras en miles de pesos)	VERSIÓN 3

A - INDICADORES DE LIQUIDEZ O SOLVENCIA:

Representan el margen de seguridad que tiene el municipio para cumplir con sus obligaciones a corto plazo. Mide o evalúa la liquidez necesaria para que la entidad continúe funcionando.

1. RAZÓN CORRIENTE	Per. 2015		Per. 2014	
<u>Activo Corriente o circulante</u>	<u>54.249.787</u>	\$ 7,63	<u>49.365.812</u>	6,94
Pasivo Corriente o circulante	7.105.653		7.115.477	

Indica que el Municipio de Cartago, como entidad agregadora, por cada peso que debe a corto plazo tiene \$ 7,63 para respaldar la obligación.


2. CAPITAL DE TRABAJO	Per. 2015			Per. 2014	
Activo Corriente - Pasivo Corriente		AC	PC		
54.249.787	7.105.653	47.144.134	49.365.812	7.115.477	42.250.335

Indica que el municipio como entidad agregadora, tiene \$ 47144134 como margen de seguridad para cumplir con sus obligaciones a corto plazo.

3. SOLIDEZ	Per. 2015		Per. 2014	
<u>Activo Total</u>	<u>417.119.390</u>	8,53	<u>411.737.783</u>	8,46
Pasivo Total	48.887.271		48.692.035	

Significa que el municipio, como entidad agregadora, dispone de \$ 8,53 en activos por cada peso que adeuda.



	MUNICIPIO DE CARTAGO VALLE DEL CAUCA NI: 891.900.493.2		PAGINA [2]
			CÓDIGO: MAHP. 263.18.F.07
	INDICADORES FINANCIEROS ADMINISTRACION CENTRAL A 31 DE DICIEMBRE DE 2015 (Cifras en miles de pesos)		VERSIÓN 3

B - INDICADORES DE ENDEUDAMIENTO O DE COBERTURA

Indican la capacidad que tiene el municipio para generar recursos propios, destinados a cumplir con sus obligaciones corrientes.

1. ENDEUDAMIENTO TOTAL	Per. 2015		Per. 2014	
<u>Pasivo Total</u>	<u>48.887.271</u>	0,12	<u>48.692.035</u>	0,12
Activo Total	417.119.390		411.737.783	

Significa que por cada peso que el municipio tiene invertido en cada uno de los Activos, \$ 0,12 han sido financiados por terceros, bancos, proveedores, etc


2. ENDEUDAMIENTO A CORTO PLAZO	Per. 2015		Per. 2014	
<u>Pasivo Corriente</u>	<u>7.105.653</u>	0,15	<u>7.115.477</u>	0,15
Pasivo Total	48.887.271		48.692.035	

Significa que por cada peso que el municipio como entidad agregadora adeuda, \$ 0,15 debe ser cubierto a Corto Plazo.

3. PROTECCION AL PASIVO TOTAL	Per. 2015		Per. 2014	
<u>Capital Contable</u>	<u>127.132.552</u>	2,60	<u>116.699.966</u>	2,40
Pasivo Total	48.887.271		48.692.035	

Indica que por cada peso que se le adeuda a los acreedores, se cuenta con \$ 2,6 por parte del municipio como entidad agregadora.




	MUNICIPIO DE CARTAGO VALLE DEL CAUCA Ni: 891.900.493.2		PAGINA [3]
			CÓDIGO: MAHP. 263.18.F.07
	INDICADORES FINANCIEROS ADMINISTRACION CENTRAL A 31 DE DICIEMBRE DE 2015 (Cifras en miles de pesos)		VERSIÓN 3

4. CONCENTRACION ENDEUDAMIENTO LARGO PLAZO				
	Per. 2015		Per. 2014	
<u>Pasivo No Corriente</u>	<u>41.781.618</u>	0,85	<u>41.676.558</u>	0,85
<u>Pasivo Total</u>	<u>48.887.271</u>		<u>48.692.035</u>	

Significa que por cada peso que el municipio adeuda, \$ 0,85 debe ser cubierto a Largo Plazo.


5. APALANCAMIENTO				
	Per. 2015		Per. 2014	
<u>Pasivo Total</u>	<u>48.887.271</u>	0,13	<u>48.692.035</u>	0,13
<u>Patrimonio</u>	<u>368.232.119</u>		<u>363.045.748</u>	

Significa el grado de compromiso del patrimonio del municipio con los acreedores, es decir por cada peso que se tiene en el patrimonio se adeudan \$ 0,13

6. DE PROPIEDAD				
	Per. 2015		Per. 2014	
<u>Patrimonio</u>	<u>368.232.119</u>	0,88	<u>363.045.748</u>	0,88
<u>Activo Total</u>	<u>417.119.390</u>		<u>411.737.783</u>	

Significa que por cada peso invertido en los activos para el desarrollo de las funciones de cometido estatal, \$ 0,88 corresponde al municipio de




	MUNICIPIO DE CARTAGO VALLE DEL CAUCA NI: 891.900.493.2		PAGINA [4]
			CÓDIGO: MAHP. 263.18.F.07
	INDICADORES FINANCIEROS ADMINISTRACION CENTRAL A 31 DE DICIEMBRE DE 2015 (Cifras en miles de pesos)		VERSIÓN 3

7. PROTECCION AL PASIVO	Per. 2015		Per. 2014	
<u>Patrimonio</u>	<u>368.232.119</u>	7,53	<u>363.045.748</u>	7,46
<u>Pasivo Total</u>	<u>48.887.271</u>		<u>48.692.035</u>	

Significa que el municipio como entidad agregadora, dispone de \$ 7,53 para respaldar el Pasivo Total.

C - INDICADORES DE RENDIMIENTO, RENTABILIDAD O LUCRATIVIDAD

Refleja el grado de apalancamiento que corresponde a la participación de los acreedores en los Activos del Municipio. Mientras más alto sea este índice, mayor es el apalancamiento financiero de la Administración Municipal.

2. RENTABILIDAD DEL ACTIVO	Per. 2015		Per. 2014	
<u>Utilidad Neta*100</u>	<u>7.464.923</u>	1,790%	<u>11.731.071</u>	2,849%
<u>Activo Total</u>	<u>417.119.390</u>		<u>411.737.783</u>	


Significa que el Activo Total del municipio como entidad agregadora, en su círculo operacional obtiene una rentabilidad de 1,790%



www.cartago.gov.co

CAM Centro de Administración Municipal
Calle 8 # 6-52 - PBX. 2114101.




	MUNICIPIO DE CARTAGO VALLE DEL CAUCA NI: 891.900.493.2		PAGINA [5]
			CÓDIGO: MAHP. 263.18.F.07
	INDICADORES FINANCIEROS ADMINISTRACION CENTRAL A 31 DE DICIEMBRE DE 2015 (Cifras en miles de pesos)		VERSIÓN 3

D - INDICADORES DE ACTIVIDAD, ROTACION O DE EFICIENCIA

Grado de efectividad de la Administración Municipal para utilizar sus recursos según la celeridad de recuperación de los mismos.

1. ROTACION DE CARTERA (DIAS)

	Per. 2015		Per. 2014	
<u>Rentas por Cobrar * 365</u>	<u>29.529.899</u>	274,64	<u>20.509.366</u>	219,61
Ingresos Operacionales	39.245.900		34.087.450	


Significa que el municipio recupera la cartera de predial e industria y comercio, en promedio cada 274,64 días.

2. ROTACION DE CUENTAS POR PAGAR (DIAS)

	Per. 2015		Per. 2014	
<u>Cuentas por pagar * 365</u>	<u>4.160.096</u>	38,69	<u>4.606.803</u>	49,33
Ingresos Operacionales	39.245.900		34.087.450	

Significa que el municipio como entidad agregadora, en su círculo operacional demora 38,69 días en promedio en el pago de sus cuentas.


FIRMA REPRESENTANTE LEGAL
NOMBRE: CARLOS ANDRES LONDOÑO ZABALA
Alcalde


FIRMA CONTADOR
NOMBRE: GUSTAVO GARCIA DUQUE
T.P. 26131 - T

www.cartago.gov.co

CAM Centro de Administración Municipal
Calle 6 # 6-52 - PBX. 2114101

