	<b>MUNICIPIO DE CARTAGO VALLE DEL CAUCA NIT: 891.900.493.2</b>	PAGINA [1]
		CÓDIGO: MAHP.263.103
	<b>ESTADO DE ACTIVIDAD FINANCIERA, ECONOMICA, SOCIAL Y AMBIENTAL ADMN CENTRAL DEL 1 DE ENERO AL 30 DE JUNIO DE 2014 (Cifras en miles de pesos)</b>	VERSIÓN 3


Código	Concepto	Período 2014	Período 2013	Aumento O Disminucion
	<b>INGRESOS OPERACIONALES</b>	<b>61.682.872</b>	<b>63.402.253</b>	<b>- 1.719.381</b>
<b>41</b>	<b>Ingresos Fiscales</b>	<b>19.823.180</b>	<b>29.141.245</b>	<b>- 9.318.065</b>
4105	Tributarios	17.410.784	22.911.802	- 5.501.018
4110	No tributarios	3.013.363	6.229.443	- 3.216.080
4195	Devociones, descuentos y amnistias	- 600.967	-	- 600.967
<b>43</b>	<b>Venta de Servicios</b>	<b>-</b>	<b>-</b>	<b>-</b>
4305	Venta de Servicios Educativos	-	-	-
4395	Devoluciones Rebajas y Descuentos	-	-	-
<b>44</b>	<b>Transferencias</b>	<b>41.859.692</b>	<b>34.261.008</b>	<b>7.598.684</b>
4408	Sistema General de Participaciones	29.554.630	29.550.910	3.720
4413	Sistema General de regalías	39.656	-	39.656
4421	Del sistema General de Seguridad Social	10.554.200	4.120.635	6.433.565
4428	Otras transferencias corrientes	1.711.206	589.463	1.121.743
<b>47</b>	<b>Fondos Recibidos</b>	<b>-</b>	<b>-</b>	<b>-</b>
4705	Fondos Recibidos	-	-	-
	<b>GASTOS OPERACIONALES</b>	<b>44.460.004</b>	<b>37.394.601</b>	<b>7.065.403</b>
<b>51</b>	<b>De administración</b>	<b>5.438.654</b>	<b>9.361.224</b>	<b>- 3.922.570</b>
5101	Sueldos y salarios	4.204.359	4.286.964	- 82.605
5102	Contribuciones imputadas	16.565	3.050.897	- 3.034.332
5103	Contribuciones efectivas	618.566	726.573	- 108.007
5104	Aportes sobre la nómina	117.950	167.327	- 49.377
5111	Generales	480.419	1.126.920	- 646.501
5120	Impuestos, contribuciones y tasas	795	2.543	- 1.748
<b>53</b>	<b>Provisiones, depreciaciones y amortizacion</b>	<b>307.075</b>	<b>65.490</b>	<b>241.585</b>
5302	Provision para proteccion de inversiones	-	-	-
5314	Provision para contingencias	307.075	65.490	241.585
<b>54</b>	<b>Transferencias</b>	<b>348.891</b>	<b>-</b>	<b>348.891</b>
5401	Transferencias al sector privado	348.891	-	348.891
5423	Otras transferencias	-	-	-
<b>55</b>	<b>Gasto público social</b>	<b>36.845.448</b>	<b>26.686.877</b>	<b>10.158.571</b>
5501	Educacion	16.469.673	13.896.156	2.573.517
5502	Salud	17.422.475	10.483.018	6.939.457
5503	Agua Potable y Saneamiento Básico	270.342	-	270.342
5504	Vivienda	-	154.033	- 154.033
5505	Recreacion y deporte	200.154	43.214	156.940
5506	Cultura	124.184	28.350	95.834
5507	Desarrollo comunitario y bienestar social	2.051.214	2.029.594	21.620

[www.cartago.gov.co](http://www.cartago.gov.co)

CAM Centro de Administración Municipal  
Calle 8 # 6-52 - PBX. 2114101 - Fax. 2127784




1417

	<b>MUNICIPIO DE CARTAGO VALLE DEL CAUCA NIT: 891.900.493.2</b>	PAGINA [2]
	<b>ESTADO DE ACTIVIDAD FINANCIERA, ECONOMICA, SOCIAL Y AMBIENTAL ADMÓN CENTRAL DEL 1 DE ENERO AL 31 DE MARZO DE 2014 (Cifras en miles de pesos)</b>	CÓDIGO: MAHP.263.103
		VERSIÓN 3


5508	Medio Ambiente	148.810	52.512	96.298
5550	Subsidios asignados	158.596	-	158.596
<b>57</b>	<b>OPERACIONES INSTITUCIONALES</b>	<b>1.519.936</b>	<b>1.281.010</b>	<b>238.926</b>
5705	Fondos Entregados	1.519.936	1.281.010	238.926
<b>63</b>	<b>COSTOS DE VENTAS DE SERVICIOS</b>	<b>-</b>	<b>-</b>	<b>-</b>
6305	Servicios Educativos	-	-	-
	<b>EXCEDENTE (DÉFICIT) OPERACIONAL</b>	<b>17.222.868</b>	<b>26.007.652 -</b>	<b>8.784.784</b>
<b>48</b>	<b>OTROS INGRESOS</b>	<b>475.778</b>	<b>613.060 -</b>	<b>137.282</b>
4805	Financieros	159.317	58.041	101.276
4808	Otros Ingresos Ordinarios	80	1.014 -	934
4810	Extraordinarios	28.949	10.895	18.054
4815	Ajuste de ejercicios anteriores	287.432	543.110 -	255.678
<b>58</b>	<b>OTROS GASTOS</b>	<b>3.148.853</b>	<b>816.486 -</b>	<b>2.332.367</b>
5801	Intereses	1.027.119	801.253	225.866
5802	Comisiones	7.787	15.233 -	7.446
5805	Financieros	-	-	-
5810	Extraordinarios	6.376	-	6.376
5815	Ajustes de ejercicios anteriores	2.107.571	-	2.107.571
	<b>EXCEDENTE (DÉFICIT) NO OPERACIONAL</b>	<b>- 2.673.075 -</b>	<b>203.426 -</b>	<b>2.469.649</b>
	<b>EXCEDENTE (DÉFICIT) DEL EJERCICIO</b>	<b>14.549.793</b>	<b>25.804.226 -</b>	<b>11.254.433</b>

Firma con salvedad por presuntas irregularidades reflejadas en las notas a los Estados Financieros del año 2011. Debido a que los entes de control no han establecido la responsabilidad de los hallazgos encontrados.


Ver certificación anexa



FIRMA REPRESENTANTE LEGAL  
NOMBRE: ALVARO CARRILLO  
Alcalde



FIRMA CONTADOR  
NOMBRE: WILLIAN GIRALDO RESTREPO  
T.P. 51055 - T


	<b>MUNICIPIO DE CARTAGO VALLE DEL CAUCA NIT: 891.900.493.2</b>	PAGINA [1]
		CÓDIGO: MAHP.263.103
	<b>ESTADO DE ACTIVIDAD FINANCIERA, ECONOMICA, SOCIAL Y AMBIENTAL CONSOLIDADO DEL 1 DE ENERO AL 30 DE JUNIO DE 2014 (Cifras en miles de pesos)</b>	VERSIÓN 3

Código	Concepto	Periodo 2014	Periodo 2013	Aumento O Disminucion
	<b>INGRESOS OPERACIONALES</b>	<b>63.219.761</b>	<b>65.292.293</b>	<b>- 2.072.532</b>
<b>41</b>	<b>Ingresos Fiscales</b>	<b>19.823.180</b>	<b>24.940.434</b>	<b>- 5.117.254</b>
4105	Tributarios	17.410.784	14.486.076	2.924.708
4110	No tributarios	3.013.362	10.454.358	- 7.440.996
4195	Devociones, descuentos y amnistias	- 600.966	-	600.966
<b>43</b>	<b>Venta de Servicios</b>	<b>31.584</b>	<b>26.409</b>	<b>5.175</b>
4305	Venta de Servicios Educativos	31.584	26.409	5.175
4395	Devoluciones Rebajas y Descuentos	-	-	-
<b>44</b>	<b>Transferencias</b>	<b>41.845.061</b>	<b>38.803.330</b>	<b>3.041.731</b>
4408	Sistema General de Participaciones	29.503.453	27.019.059	2.484.394
4413	Sistema General de regalías	39.655	17.000	22.655
4421	Del sistema General de Seguridad Social	10.554.200	9.964.113	590.087
4428	Otras transferencias corrientes	1.747.753	1.803.158	- 55.405
<b>47</b>	<b>Fondos Recibidos</b>	<b>1.519.936</b>	<b>1.522.120</b>	<b>- 2.184</b>
4705	Fondos Recibidos	1.519.936	1.522.120	- 2.184
	<b>GASTOS OPERACIONALES</b>	<b>44.482.304</b>	<b>43.371.853</b>	<b>1.110.451</b>
<b>51</b>	<b>De administración</b>	<b>5.460.953</b>	<b>5.974.112</b>	<b>- 513.159</b>
5101	Sueldos y salarios	4.204.358	4.158.375	45.983
5102	Contribuciones imputadas	16.565	-	16.565
5103	Contribuciones efectivas	618.565	687.399	- 68.834
5104	Aportes sobre la nómina	117.950	140.862	- 22.912
5111	Generales	502.720	981.033	- 478.313
5120	Impuestos, contribuciones y tasas	795	6.443	- 5.648
<b>53</b>	<b>Provisiones, depreciaciones y amortizacion</b>	<b>307.075</b>	<b>511.132</b>	<b>- 204.057</b>
5302	Provision para proteccion de inversiones	-	242.659	- 242.659
5314	Provision para contingencias	307.075	268.473	38.602
<b>54</b>	<b>Transferencias</b>	<b>348.891</b>	<b>88.704</b>	<b>260.187</b>
5401	Transferencias al sector privado	348.891	-	348.891
5423	Otras transferencias	-	88.704	- 88.704
<b>55</b>	<b>Gasto público social</b>	<b>36.845.449</b>	<b>35.275.785</b>	<b>1.569.664</b>
5501	Educacion	16.469.673	14.826.341	1.643.332
5502	Salud	17.422.475	17.044.537	377.938
5503	Agua Potable y Saneamiento Básico	270.342	-	270.342
5504	Vivienda	-	-	-
5505	Recreacion y deporte	200.154	104.483	95.671
5506	Cultura	124.184	69.204	54.980
5507	Desarrollo comunitario y bienestar social	2.051.215	2.711.619	- 660.404

[www.cartago.gov.co](http://www.cartago.gov.co)

CAM Centro de Administración Municipal  
Calle 8 # 6-52 - PBX. 2114101 - Fax. 2127784



	<b>MUNICIPIO DE CARTAGO VALLE DEL CAUCA NIT: 891.900.493.2</b>	PAGINA [2]
	<b>ESTADO DE ACTIVIDAD FINANCIERA, ECONOMICA, SOCIAL Y AMBIENTAL CONSOLIDADO DEL 1 DE ENERO AL 31 DE MARZO DE 2014 (Cifras en miles de pesos)</b>	CÓDIGO: MAHP.263.103
		VERSIÓN 3

5508	Medio Ambiente	148.810	138.767		10.043
5550	Subsidios asignados	158.596	380.834	-	222.238
<b>57</b>	<b>OPERACIONES INSTITUCIONALES</b>	<b>1.519.936</b>	<b>1.522.120</b>	<b>-</b>	<b>2.184</b>
5705	Fondos Entregados	1.519.936	1.522.120	-	2.184
<b>63</b>	<b>COSTOS DE VENTAS DE SERVICIOS</b>	<b>442.274</b>	<b>514.140</b>	<b>-</b>	<b>71.866</b>
6305	Servicios Educativos	442.274	514.140	-	71.866
	<b>EXCEDENTE (DÉFICIT) OPERACIONAL</b>	<b>18.295.183</b>	<b>21.406.300</b>	<b>-</b>	<b>3.111.117</b>
<b>48</b>	<b>OTROS INGRESOS</b>	<b>488.090</b>	<b>3.293.059</b>	<b>-</b>	<b>2.804.969</b>
4805	Financieros	161.752	87.163		74.589
4808	Otros Ingresos Ordinarios	1.115	60.767	-	59.652
4810	Extraordinarios	37.791	92.973	-	55.182
4815	Ajuste de ejercicios anteriores	287.432	3.052.156	-	2.764.724
<b>58</b>	<b>OTROS GASTOS</b>	<b>3.156.971</b>	<b>1.321.748</b>	<b>-</b>	<b>1.835.223</b>
5801	Intereses	1.027.118	1.487.757	-	460.639
5802	Comisiones	8.521	1.136		7.385
5805	Financieros	7.385	3.173		4.212
5810	Extraordinarios	6.376	599		5.777
5815	Ajustes de ejercicios anteriores	2.107.571	170.917		2.278.488
	<b>EXCEDENTE (DÉFICIT) NO OPERACIONAL</b>	<b>2.668.881</b>	<b>1.971.311</b>	<b>-</b>	<b>4.640.192</b>
	<b>EXCEDENTE (DÉFICIT) DEL EJERCICIO</b>	<b>15.626.302</b>	<b>23.377.611</b>	<b>-</b>	<b>7.751.309</b>

Firma con salvedad por presuntas irregularidades reflejadas en las notas a los Estados Financieros del año 2011. Debido a que los entes de control no han establecido la responsabilidad de los hallazgos encontrados.

FIRMA REPRESENTANTE LEGAL  
NOMBRE: ALVARO CARRILLO  
Alcalde

FIRMA CONTADOR  
NOMBRE: WILLIAN GIRALDO RESTREPO  
T.P. 51055 - T