
	MUNICIPIO DE CARTAGO VALLE DEL CAUCA NIT: 891.900.493.2		PAGINA [1]	
			CÓDIGO: MAHP.263.103	
	ESTADO DE CAMBIOS EN EL PATRIMONIO ADMON CENTRAL A 31 DE MARZO DE 2014 (Cifras en miles de pesos)		VERSIÓN 3	
SALDO DEL PATRIMONIO A MARZO 31 DE 2013		405.473.087		
VARIACIONES PATRIMONIALES DURANTE 2014		<u>(30.940.081)</u>		
SALDO DEL PATRIMONIO A MARZO 31 DE 2014		<u>374.533.006</u>		
DETALLE DE LAS VARIACIONES PATRIMONIALES (2)				
		Período 2014	Período 2013	Variación
TOTAL VARIACIONES		374.533.006	405.473.087	(30.940.081)
INCREMENTOS:		23.611.276	23.607.227	4.049
3125	PATRIMONIO PUBLICO INCORPORADO	23.705.300	23.702.790	2.510
3128	PROVISIONES, AGOTAMIENTOS, DEPRECIACIONES	(94.024)	(95.563)	1.539
DISMINUCIONES:		344.710.916	375.655.046	(30.944.130)
3105	CAPITAL FISCAL	119.989.140	143.435.667	(23.446.527)
3110	RESULTADOS DEL EJERCICIO	19.365.125	26.187.236	(6.822.111)
3115	SUPERAVIT POR VALORIZACIÓN	205.356.651	206.032.143	(675.492)
PARTIDAS SIN VARIACIÓN		6.210.814	6.210.814	-
3117	SUPERAVIT POR EL METODO DE PARTICIPACION P/	172.072	172.072	-
3120	SUPERAVIT POR DONACION	6.038.742	6.038.742	-

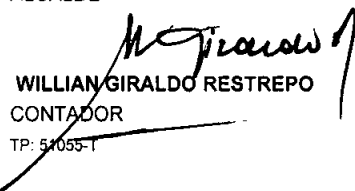
Firma con salvedad por presuntas irregularidades reflejadas en las notas a los Estados Financieros del año 2011. Debido a que los entes de control no han establecido la responsabilidad de los hallazgos encontrados.



ALVARO CARRILLO
ALCALDE



ADRIANA RIVERA CASTAÑO
SECRETARIA DE HACIENDA




WILLIAN GIRALDO RESTREPO
CONTADOR
TP: 54055-1

www.cartago.gov.co

CAM Centro de Administración Municipal
Calle 8 # 6-52 - PBX. 2114101 - Fax. 2127784





MUNICIPIO DE CARTAGO
VALLE DEL CAUCA
Ni: 891.900.493.2


PAGINA [1]

CÓDIGO: MAHP. 263.103

BALANCE GENERAL ADMON CENTRAL
A 31 DE MARZO DE 2014
(Cifras en miles de pesos)

VERSIÓN 3

Código	ACTIVO	Aumento O			Código	PASIVO	Aumento O		
		Per. 2014	Per. 2013	Disminución			Per. 2014	Per. 2013	Disminución
	CORRIENTE	57.900.843	92.675.982	- 34.776.502		CORRIENTE	9.395.030	12.768.200	- 3.373.170
	11 Efectivo	18.747.862	12.446.368	6.301.494		21 Operac. Banca Central	-	-	-
1105	Caja	4.134	3.934	200	2110	Operaciones de captación y Serv. Financ.	-	-	-
1110	Bancos y corporaciones	18.743.728	12.442.434	6.301.294		22 Deuda Pública	-	-	-
	12 Inversiones	-	-	-	2203	Operaciones de Crédito internas a Corto Plazo	-	-	-
1201	Inversiones admón. De liquidez-en títulos	-	-	-	2208	Deuda Públ. Int.De largo Plazo por amort. Vig.	-	-	-
1202	Inversiones admón. De liquidez-renta variable	-	-	-	2260	Intereses deuda púb.Corto Pl.Amort. vigencia	-	-	-
	13 Rentas por cobrar	21.652.610	55.839.596	- 34.186.986	2262	Intereses deuda púb.Int.Amortizar vigencia	-	-	-
1305	Vigencia actual	5.623.566	8.216.281	2.592.715		23 Obligaciones financieras	-	-	-
1310	Vigencia Anterior	16.029.044	47.623.315	31.594.271	2301	Administración de liquidéz	-	-	-
	14 Deudores	17.500.371	24.390.018	- 6.891.010	2302	Créditos obtenidos	-	-	-
1401	Ingresos no Tributarios	11.863.266	23.265.237	11.401.971	2306	Operaciones de financiamiento Internas a corto Pla	-	-	-
1407	Prestación de Servicios	-	-	-	2322	Intereses créditos obtenidos	-	-	-
1413	Transferencias por cobrar	909.605	1.124.551	214.946		24 Cuentas por pagar	6.335.562	7.400.553	- 1.064.991
1420	Avances y anticipos entregados	117.388	-	117.388	2401	Adquisición de bienes y servicios	2.108.747	1.980.393	128.354
1422	Anticipos o Saldos a Favor por Impuestos y Con	1.363	-	-	2403	Transferencias	4.346	1.346	3.000
1424	Recursos entregados en administracion	4.608.519	-	4.608.519	2422	Intereses por pagar	1.146.103	1.573.721	427.618
1425	Depósitos entregados	-	-	-	2423	Comisiones por pagar	-	-	-
1470	Otros deudores	230	230	-	2425	Acreedores	2.130.879	2.720.917	590.038
1475	Deudas Difícil cobro	-	-	-	2430	Subsidios asignados	766.630	766.630	-
1480	Provisión para deudores (CR)	-	-	-	2435	Gastos financieros por pagar	-	-	-
	19 Otros activos	-	-	-	2436	Retención en la fuente e impuesto de tiembre	22.844	19.736	3.108
1901	Reserva Financiera Actuarial	-	-	-	2437	Retención Impuesto Industria y Comercio	-	-	-
1905	Gastos pagados por anticipado	-	-	-	2450	Avances y Anticipos Recibidos	-	-	-
1920	Bienes Entregados a Terceros	-	-	-	2440	Impuestos contribucion. y tasas por pagar	27.792	27.792	-
1925	Amortización acumulada de bienes entregados	-	-	-	2453	Recursos Recibidos en Administración	3.056	3.056	-
1960	Bienes de arte y cultura	-	-	-	2460	Creditos judiciales	102.006	207.791	105.785
1970	Intangibles	-	-	-	2480	Administracion y prestacion de servicios de salud	23.057	99.069	76.012
1975	Amortización acumulada	-	-	-	2490	Otras Cuentas Por Pagar	102	102	-
1999	Valorizaciones	-	-	-		25 Obligaciones laborales y de Seg.Soc.	112.440	1.301.114	- 1.188.674
	NO CORRIENTE	363.798.298	358.240.381	5.557.917	2505	Salarios y prestaciones sociales	112.440	1.301.114	1.188.674
	12 Inversiones	46.349.181	46.349.181	-	2510	Pensiones por pagar	-	-	-
1207	Inversiones patrimoniales-Metodo del costo	12.993.731	12.993.731	-	2550	Auxilios y servicios funerarios	-	-	-
1208	Inversiones patrimoniales-Metodo de particip.	33.598.109	33.598.109	-	2570	Seguridad social en pensiones	-	-	-
1280	provision para protección de inversiones (cr)	242.659	242.659	-		27 Pasivos estimados	172.342	460.587	- 288.245
					2715	Provisión Para prestaciones sociales	172.342	460.587	288.245
					2720	Provisión para Pensiones	-	-	-



MUNICIPIO DE CARTAGO
VALLE DEL CAUCA
Ni: 891.900.493.2

PAGINA [2]

CÓDIGO: MAHP. 263.103

BALANCE GENERAL ADMON CENTRAL
A 31 DE MARZO DE 2014
(Cifras en miles de pesos)

VERSIÓN 3


16 Propiedades, planta y equipo	63.474.452	63.647.721	-	173.269
1605 Terrenos	12.407.495	12.407.495	-	-
1615 Construcciones en curso	-	-	-	-
1635 Bienes Muebles en Bodega	-	-	-	-
1640 Edificaciones	39.742.450	39.742.450	-	-
1645 Plantas, ductos y túneles	-	-	-	-
1650 Redes, líneas y cables	13.903.962	13.903.962	-	-
1655 Maquinaria y equipo	1.344.453	1.336.985	-	7.468
1660 Equipo médico y científico	27.858	27.858	-	-
1665 Muebles, enseres y equipos de oficina	653.472	638.057	-	15.415
1670 Equipos de comunicación y computación	1.156.889	1.136.257	-	20.632
1675 Equipo de transporte, tracción y elevac.	378.191	378.191	-	-
1680 Equipo comedor, cocina, despensa y Hotelería	9.425	8.313	-	1.112
1682 Propiedades de Inversion	-	-	-	-
1685 Depreciación acumulada (CR)	- 6.149.743	- 5.931.847	-	217.896
17 Bienes de beneficio y uso público	9.340.465	9.430.535	-	90.070
1710 Bienes de uso público	11.999.651	11.858.213	-	141.438
1715 Bienes históricos y culturales	16.351	16.351	-	-
1785 Amort. acum. de bienes de uso público (CR)	- 2.675.537	- 2.444.029	-	231.508
19 Otros activos	244.634.200	238.812.944	-	5.821.256
1901 Reserva Financiera Actuarial	38.946.419	32.472.740	-	6.473.679
1905 Bienes y Servicios Pagados por Anticipado	14.690	17.163	-	2.473
1910 Cargos diferidos	18.457	-	-	18.457
1915 Obras y mejoras en propiedad ajena	-	-	-	-
1920 Bienes entregados a Terceros	239.248	236.408	-	2.840
1925 Amortización de Bienes entregado a Terceros	- 61.861	- 60.408	-	1.453
1941 Bienes adquiridos en leasing	-	-	-	-
1942 Deprec. de bienes adquir. en leasing (CR)	-	-	-	-
1960 Bienes de arte y cultura	100.901	100.901	-	-
1970 Intangibles	608.121	593.890	-	14.231
1975 Amortización acumulada de intangibles (CR)	- 588.426	- 579.893	-	8.533
1999 Valorizaciones	205.356.651	206.032.143	-	675.492
TOTAL ACTIVO	421.699.141	450.916.363	-	29.218.585

29 Otros pasivos	2.774.686	3.605.946	-	831.260
2905 Recaudos a favor de terceros	1.023.828	1.857.732	-	833.904
2910 Ingresos recibidos por anticipado	1.089	-	-	1.089
2917 Anticipo de Impuestos	1.749.769	1.748.214	-	1.555
NO CORRIENTE	37.771.105	32.675.076	-	5.096.029
22 Deuda pública	32.028.745	32.362.078	-	333.333
2205 Interna	-	-	-	-
2208 Deuda pública interna de largo plazo	32.028.745	32.362.078	-	333.333
2263 Intereses deuda publica interna largo plazo	-	-	-	-
23 Operaciones de Financiamiento	1.220.072	-	-	1.220.072
2307 Operaciones de financiamiento Internas de largo Pl	1.220.072	-	-	1.220.072
25 Obligaciones laborales	-	-	-	-
2505 Salarios y prestaciones sociales	-	-	-	-
27 Pasivos estimados	4.522.288	312.998	-	4.209.290
2710 Provisión Para Contingencias	312.998	312.998	-	-
2715 Provisión para Prestaciones Sociales	-	-	-	-
2720 Provisión para Pensiones	4.209.290	-	-	4.209.290
TOTAL PASIVO	47.166.135	45.443.276	-	1.722.859

PATRIMONIO

TOTAL PATRIMONIO

31 Hacienda pública	374.533.006	405.473.087	-	30.940.081
3105 Capital fiscal	119.989.140	143.435.667	-	23.446.527
3110 Resultados del ejercicio	19.365.125	26.187.236	-	6.822.111
3115 Superávit por valorización	205.356.651	206.032.143	-	675.492
3117 Superávit por el metodo de participacion patrimonial	172.072	172.072	-	-
3120 Superávit por donación	6.038.742	6.038.742	-	-
3125 Patrimonio publico incorporado	23.705.300	23.702.790	-	2.510
3128 Provisiones, Agotamiento, Depreciaciones y Amort-	94.024	95.563	-	1.539
TOTAL PASIVO Y PATRIMONIO	421.699.141	450.916.363	-	29.217.222



MUNICIPIO DE CARTAGO
VALLE DEL CAUCA
Ni: 891.900.493.2

PAGINA [3]

CÓDIGO: MAHP. 263.103

BALANCE GENERAL ADMON CENTRAL
A 31 DE MARZO DE 2014
(Cifras en miles de pesos)

VERSIÓN 3

CUENTAS DE ORDEN DEUDORAS

81	Derechos contingentes	-	-	-
8120	Litigios y Demandas	-	-	-
83	Deudoras de Control	51.566.123	11.376.113	40.190.010
8315	Activos Totalmente Depreciados -Agotados	42.126.561	1.966.667	40.159.894
8347	Bienes Entregados a Terceros	2.411.874	2.381.758	30.116
8355	Ejecucion de proyectos de inversion	7.027.688	7.027.688	-
89	Deudoras por Contra	- 51.566.123	- 11.376.113	- 40.190.010
8905	Derechos Contingentes Por el contra	-	-	-
8915	Deudoras de Control por Contra	- 51.566.123	- 11.376.113	- 40.190.010

CUENTAS DE ORDEN ACREEDORAS


91	RESPONSABILIDADES CONTINGENTES	2.530.682	2.530.682	-
9120	Litigios y mecanismos alternativos en solucio	2.530.682	2.530.682	-
93	ACREEDORAS POR EL CONTRARIO	422.114	1.258.422	- 836.308
9355	Ejecucion de proyectos	-	-	-
9390	Litigios y mecanismos alternativos e solucio	422.114	1.258.422	- 836.308
99	ACREEDORAS POR EL CONTRARIO	- 2.952.796	- 3.789.104	836.308
9905	Litigios y mecanismos alternativos e solucio	- 2.530.682	- 2.530.682	-
9915	Acreedoras de control por el contra	- 422.114	- 1.258.422	836.308

Firma con salvedad por presuntas irregularidades reflejadas en las notas a los Estados Financieros del año 2011. Debido a que los entes de control no han establecido la responsabilidad de los hallazgos encontrados.

FIRMA REPRESENTANTE LEGAL
NOMBRE: ALVARO CARRILLO
Alcalde

FIRMA CONTADOR
NOMBRE: WILLIAN GIRALDO RESTREPO
T.P. 51055 - T

FIRMA SECRETARIA DE HACIENDA
NOMBRE: ADRIANA RIVERA CASTAÑO



MUNICIPIO DE CARTAGO
VALLE DEL CAUCA
Ni: 891.900.493.2


PAGINA [1]

CÓDIGO: MAHP. 263.103

BALANCE GENERAL CONSOLIDADO
A 31 DE MARZO DE 2014
(Cifras en miles de pesos)

VERSIÓN 3

Código	ACTIVO	Aumento O			Código	PASIVO	Aumento O		
		Per. 2014	Per. 2013	Disminución			Per. 2014	Per. 2013	Disminución
	CORRIENTE	59.624.128	93.280.486	- 33.657.721		CORRIENTE	9.708.869	13.110.401	- 3.401.532
	11 Efectivo	20.367.649	12.939.520	7.428.129		21 Operac. Banca Central	-	-	-
1105	Caja	4.134	5.478	- 1.344	2110	Operaciones de captación y Serv. Financ.	-	-	-
1110	Bancos y corporaciones	20.363.515	12.934.042	7.429.473		22 Deuda Pública	-	-	-
	12 Inversiones	-	-	-	2203	Operaciones de Crédito internas a Corto Plazo	-	-	-
1201	Inversiones admon. De liquidez-en títulos	-	-	-	2208	Deuda Públ. Int.De largo Plazo por amort. Vig.	-	-	-
1202	Inversiones admon. De liquidez-renta variable	-	-	-	2260	Intereses deuda púb.Corto Pl.Amort. vigencia	-	-	-
	13 Rentas por cobrar	21.652.610	55.839.598	- 34.186.988	2262	Intereses deuda púb.Int.Amortizar vigencia	-	-	-
1305	Vigencia actual	5.623.566	8.216.283	- 2.592.717		23 Obligaciones financieras	-	-	-
1310	Vigencia Anterior	16.029.044	47.623.315	- 31.594.271	2301	Administración de liquidez	-	-	-
	14 Deudores	17.603.869	24.501.368	- 6.898.862	2302	Créditos obtenidos	-	-	-
1401	Ingresos no Tributarios	11.863.266	23.265.236	- 11.401.970	2306	Operaciones de financiamiento Internas a corto Pla	-	-	-
1407	Prestación de Servicios	103.498	105.960	- 2.462	2322	Intereses créditos obtenidos	-	-	-
1413	Transferencias por cobrar	909.605	1.124.552	- 214.947		24 Cuentas por pagar	6.336.347	7.428.012	- 1.091.665
1420	Avances y anticipos entregados	117.388	5.377	112.011	2401	Adquisición de bienes y servicios	2.109.414	2.005.584	103.830
1422	Anticipos o Saldos a Favor por Impuestos y Cor	1.363	-	-	2403	Transferencias	4.346	1.346	3.000
1424	Recursos entregados en administracion	4.608.519	-	4.608.519	2422	Intereses por pagar	1.146.103	1.573.721	- 427.618
1425	Depósitos entregados	-	-	-	2423	Comisiones por pagar	-	-	-
1470	Otros deudores	230	243	- 13	2425	Acreedores	2.130.879	2.720.917	- 590.038
1475	Deudas Difícil cobro	-	-	-	2430	Subsidios asignados	766.630	766.630	-
1480	Provisión para deudores (CR)	-	-	-	2435	Gastos financieros por pagar	-	-	-
	19 Otros activos	-	-	-	2436	Retención en la fuente e impuesto de tiembre	22.963	22.005	958
1901	Reserva Financiera Actuarial	-	-	-	2437	Retención Impuesto Industria y Comercio	-	-	-
1905	Gastos pagados por anticipado	-	-	-	2440	Impuestos contribucion. y tasas por pagar	27.792	27.792	-
1920	Bienes Entregados a Terceros	-	-	-	2453	Recursos Recibidos en Administración	3.055	3.055	-
1925	Amortizacion acumulada de bienes entregados	-	-	-	2460	Creditos judiciales	102.006	207.791	- 105.785
1960	Bienes de arte y cultura	-	-	-	2480	Administracion y prestacion de servicios de salud	23.057	99.069	- 76.012
1970	Intangibles	-	-	-	2490	Otras Cuentas Por Pagar	102	102	-
1975	Amortizacin acumulada	-	-	-		25 Obligaciones laborales y de Seg.Soc.	112.440	1.301.114	- 1.188.674
1999	Valorizaciones	-	-	-	2505	Salarios y prestaciones sociales	112.440	1.301.114	- 1.188.674
	NO CORRIENTE	366.983.651	361.635.064	5.348.587	2510	Pensiones por pagar	-	-	-
	12 Inversiones	46.349.181	46.349.181	-	2550	Auxilios y servicios funerarios	-	-	-
1207	Inversiones patrimoniales-Metodo del costo	12.993.731	12.993.731	-	2570	Seguridad social en pensiones	-	-	-
1208	Inversiones patrimoniales-Metodo de particip.	33.598.109	33.598.109	-		27 Pasivos estimados	485.340	773.585	- 288.245
1280	provision para protección de inversiones (cr)	242.659	242.659	-	2710	Provisión Para Contingencias	312.998	312.998	-
					2715	Provisión Para prestaciones sociales	172.342	460.587	- 288.245



MUNICIPIO DE CARTAGO
VALLE DEL CAUCA
Ni: 891.900.493.2

PAGINA [2]

CÓDIGO: MAHP. 263.103

BALANCE GENERAL CONSOLIDADO
A 31 DE MARZO DE 2014
(Cifras en miles de pesos)

VERSIÓN 3


16 Propiedades, planta y equipo	66.318.144	66.693.078	-	374.934
1605 Terrenos	12.930.142	12.930.142	-	-
1615 Construcciones en curso	699	191.169	-	190.470
1625 Propiedad, planta y equipo en tránsito	4.717	4.717	-	-
1635 Bienes Muebles en Bodega	-	160.321	-	160.321
1640 Edificaciones	40.574.656	40.384.186	-	190.470
1645 Plantas, ductos y túneles	-	-	-	-
1650 Redes, líneas y cables	13.903.962	13.903.962	-	-
1655 Maquinaria y equipo	1.781.785	1.733.800	-	47.985
1660 Equipo médico y científico	27.858	27.858	-	-
1665 Muebles, enseres y equipos de oficina	1.719.758	1.430.936	-	288.822
1670 Equipos de comunicación y computación	2.539.730	2.399.552	-	140.178
1675 Equipo de transporte, tracción y elevac.	413.501	413.501	-	-
1680 Equipo comedor, cocina, despensa y Hotelaria	10.862	9.647	-	1.215
1682 Propiedades de Inversion	196.222	196.325	-	103
1685 Depreciación acumulada (CR)	- 7.785.748	- 7.093.038	-	692.710
17 Bienes de beneficio y uso público	9.340.465	9.430.535	-	90.070
1710 Bienes de uso público	11.999.650	11.858.213	-	141.437
1715 Bienes históricos y culturales	16.351	16.351	-	-
1785 Amort. acum. de bienes de uso público (CR)	- 2.675.536	- 2.444.029	-	231.507
19 Otros activos	244.975.861	239.162.270	-	5.813.591
1901 Reserva Financiera Actuarial	38.946.419	32.472.740	-	6.473.679
1905 Bienes y Servicios Pagados por Anticipado	14.690	17.267	-	2.577
1910 Cargos diferidos	18.458	-	-	18.458
1915 Obras y mejoras en propiedad ajena	-	-	-	-
1920 Bienes entregados a Terceros	239.248	236.408	-	2.840
1925 Amortización de Bienes entregado a Terceros	- 61.861	- 60.408	-	1.453
1960 Bienes de arte y cultura	397.808	392.582	-	5.226
1970 Intangibles	697.604	666.374	-	31.230
1975 Amortización acumulada de intangibles (CR)	- 633.155	- 594.836	-	38.319
1999 Valorizaciones	205.356.650	206.032.143	-	675.493
TOTAL ACTIVO	426.607.779	454.915.550	-	28.309.134

29 Otros pasivos	2.774.742	3.607.690	-	832.948
2905 Recaudos a favor de terceros	1.023.883	1.859.476	-	835.593
2910 Ingresos recibidos por anticipado	1.090	-	-	1.090
2917 Anticipo de Impuestos	1.749.769	1.748.214	-	1.555
NO CORRIENTE	37.458.107	32.362.079	-	5.096.028
22 Deuda pública	32.028.745	32.362.079	-	333.334
2205 Interna	-	-	-	-
2208 Deuda pública interna de largo plazo	32.028.745	32.362.079	-	333.334
2263 Intereses deuda publica interna largo plazo	-	-	-	-
23 Operaciones de Financiamiento	1.220.072	-	-	1.220.072
2307 Operaciones de financiamiento Internas de largo Pl	1.220.072	-	-	1,220,072
25 Obligaciones laborales	-	-	-	-
2505 Salarios y prestaciones sociales	-	-	-	-
27 Pasivos estimados	4.209.290	-	-	4.209.290
2710 Provisión Para Contingencias	-	-	-	-
2715 Provisión para Prestaciones Sociales	-	-	-	-
2720 Provisión para Pensiones	4.209.290	-	-	4,209,290
TOTAL PASIVO	47.166.976	45.472.480	-	1.694.496

PATRIMONIO

TOTAL PATRIMONIO

31 Hacienda pública	379.440.803	409.443.070	-	30.002.267
3105 Capital fiscal	123.603.772	146.885.410	-	23.281.638
3110 Resultados del ejercicio	20.558.672	26.118.149	-	5.559.477
3115 Superávit por valorización	205.356.650	206.032.143	-	675.493
3117 Superávit por el metodo de participacion patrimonial	172.072	172.072	-	-
3120 Superávit por donación	6.630.676	6.630.676	-	-
3125 Patrimonio publico incorporado	23.712.948	23.710.438	-	2.510
3128 Provisiones, Agotamiento, Depreciaciones y Amorti-	593.987	105.818	-	488.169
TOTAL PASIVO Y PATRIMONIO	426.607.779	454.915.550	-	28.307.771



MUNICIPIO DE CARTAGO
VALLE DEL CAUCA
Nº: 891.900.493.2

PAGINA [3]

CÓDIGO: MAHP. 263.103

BALANCE GENERAL CONSOLIDADO
A 31 DE MARZO DE 2014
(Cifras en miles de pesos)

VERSIÓN 3

CUENTAS DE ORDEN DEUDORAS

81	Derechos contingentes	-	-	-
8120	Litigios y Demandas	-	-	-
83	Deudoras de Control	51.566.123	11.376.113	40.190.010
8315	Activos Totalmente Depreciados -Agotados	42.126.561	1.966.667	40.159.894
8347	Bienes Entregados a Terceros	2.411.874	2.381.758	30.116
8355	Ejecucion de proyectos de inversion	7.027.688	7.027.688	-
89	Deudoras por Contra	- 51.566.123	- 11.376.113	- 40.190.010
8905	Derechos Contingentes Por el contra	-	-	-
8915	Deudoras de Control por Contra	- 51.566.123	- 11.376.113	- 40.190.010

CUENTAS DE ORDEN ACREEDORAS

91	RESPONSABILIDADES CONTINGENTES	2.530.682	2.530.682	-
9120	Litigios y mecanismos alternativos en solucioi	2.530.682	2.530.682	-
93	ACREEDORAS POR EL CONTRARIO	422.114	1.258.422	- 836.308
9355	Ejecucion de proyectos	-	-	-
9390	Litigios y mecanismos alternativos e solucioñ	422.114	1.258.422	- 836.308
99	ACREEDORAS POR EL CONTRARIO	- 2.952.796	- 3.789.104	836.308
9905	Litigios y mecanismos alternativos e solucioñ	- 2.530.682	- 2.530.682	-
9915	Acreedoras de control por el contra	- 422.114	- 1.258.422	836.308

Firma con salvedad por presuntas irregularidades reflejadas en las notas a los Estados Financieros del año 2011. Debido a que los entes de control no han establecido la responsabilidad de los hallazgos encontrados.

FIRMA REPRESENTANTE LEGAL
NOMBRE: ALVARO CARRILLO
Alcalde

FIRMA CONTADOR
NOMBRE: WILLIAN GIRALDO RESTREPO
T.P. 51055 - T

FIRMA SECRETARIA DE HACIENDA
NOMBRE: ADRIANA RIVERA CASTAÑO