

MUNICIPIO DE CARTAGO  
VALLE DEL CAUCA  
Ni: 891.900.493.2

PAGINA [1]

CÓDIGO: MAHP. 263.103

BALANCE GENERAL ADMINISTRACION CENTRAL  
A 31 DE MARZO DE 2017  
(Cifras en miles de pesos)


VERSIÓN 3

Código	ACTIVO	Per. 2017	Per. 2016	Aumento O Disminución	Código	PASIVO	Per. 2017	Per. 2016	Aumento O Disminución
	<b>CORRIENTE</b>	<b>81.135.765.128</b>	<b>82.122.994.757</b>	<b>- 987.229.629</b>		<b>CORRIENTE</b>	<b>7.649.536.801</b>	<b>9.771.487.644</b>	<b>- 2.121.950.843</b>
11	Efectivo	28.214.207.600	23.171.923.423	5.042.284.177	21	Operac. Banca Central	-	-	-
1105	Caja	4.633.845	5.132.377	- 498.532	2110	Operaciones de captación y Serv. Financ.	-	-	-
1110	Bancos y corporaciones	28.209.573.755	23.166.791.046	5.042.782.709	22	Deuda Pública	-	-	-
12	Inversiones	-	-	-	2203	Operaciones de Crédito internas a Corto Plazo	-	-	-
1201	Inversiones admon. De liquidez-en títulos	-	-	-	2208	Deuda Públ. Int.De largo Plazo por amort. Vig.	-	-	-
1202	Inversiones admon. De liquidez-renta variable	-	-	-	2260	Intereses deuda púb.Corto Pl.Amort. vigencia	-	-	-
13	Rentas por cobrar	29.330.565.264	39.595.026.732	- 10.264.461.468	2262	Intereses deuda púb.Int.Amortizar vigencia	-	-	-
1305	Vigencia actual	10.359.795.743	11.713.793.594	- 1.353.997.851	23	Obligaciones financieras	-	-	-
1310	Vigencia Anterior	18.970.769.521	27.881.233.138	- 8.910.463.617	2301	Administración de liquidez	-	-	-
14	Deudores	23.590.992.264	19.356.044.602	4.234.947.662	2302	Créditos obtenidos	-	-	-
1401	Ingresos no Tributarios	14.285.842.586	13.673.526.719	612.315.867	2306	Operaciones de financiamiento Internas a corto Pl	-	-	-
1407	Prestación de Servicios	-	-	-	2322	Intereses créditos obtenidos	-	-	-
1413	Transferencias por cobrar	3.117.811.602	2.966.665.533	151.146.069	24	Cuentas por pagar	5.804.447.775	4.870.896.335	933.551.441
1420	Avances y anticipos entregados	1.355.775.419	0	1.355.775.419	2401	Adquisición de bienes y servicios	1.161.562.634	1.169.666.848	- 8.104.214
1422	Anticipos o Saldos a-Favor por Impuestos y C	-	-	-	2403	Transferencias	-	1.345.580	- 1.345.580
1424	Recursos entregados en administracion	2.936.074.587	991.782.109	1.944.292.478	2422	Intereses por pagar	-	482.506.843	- 482.506.843
1425	Depósitos entregados	-	-	-	2423	Comisiones por pagar	-	-	-
1470	Otros deudores	1.895.488.070	1.724.070.241	171.417.829	2425	Acreedores	1.777.895.247	2.197.129.733	- 419.234.486
1475	Deudas Difícil cobro	-	-	-	2430	Subsidios asignados	766.630.526	766.630.526	-
1480	Provisión para deudores (CR)	-	-	-	2435	Gastos financieros por pagar	-	-	-
19	Otros activos	-	-	-	2436	Retención en la fuente e impuesto de tiembre	20.339.512	19.115.395	1.224.117
1901	Reserva Financiera Actuarial	-	-	-	2437	Retención Impuesto Industria y Comercio	-	-	-
1905	Gastos pagados por anticipado	-	-	-	2440	Impuestos contribucion. y tasas por pagar	27.791.796	27.791.796	-
1920	Bienes Entregados a Terceros	-	-	-	2453	Recursos Recibidos en Administración	2.050.228.060	106.775.355	1.943.452.705
1925	Amortizacion acumulada de bienes entregados	-	-	-	2460	Creditos judiciales	-	99.832.037	- 99.832.037
1960	Bienes de arte y cultura	-	-	-	2480	Administracion y prestacion de servicios de salud	-	-	-
1970	Intangibles	-	-	-	2490	Otras Cuentas Por Pagar	-	102.221	- 102.221
1975	Amortizacin acumulada	-	-	-	25	Obligaciones laborales y de Seg.Soc.	468.100.211	746.040.796	- 277.940.585
1999	Valorizaciones	-	-	-	2505	Salarios y prestaciones sociales	468.100.211	746.040.796	- 277.940.585
	<b>NO CORRIENTE</b>	<b>376.077.715.530</b>	<b>364.235.228.500</b>	<b>11.842.487.030</b>	2510	Pensiones por pagar	-	-	-
12	Inversiones	43.838.839.977	43.940.434.499	- 101.594.522	2550	Auxilios y servicios funerarios	-	-	-
1207	Inversiones patrimoniales-Metodo del costo	140.000.000	140.000.000	-	2570	Seguridad social-en pensiones	-	-	-
1208	Inversiones patrimoniales-Metodo de particip.	43.768.839.977	44.421.839.977	- 653.000.000	27	Pasivos estimados	-	-	-
1280	provision para protección de inversiones (cr)	70.000.000	-621.405.478	551.405.478	2710	Provisión Para Contingencias	-	-	-
					2715	Provisión Para prestaciones sociales	-	-	-

www.cartago.gov.co

CAM Centro de Administración Municipal  
Calle 8 # 6-52 - PBX. 2114101  
Codigo Postal: 762021





MUNICIPIO DE CARTAGO  
VALLE DEL CAUCA  
Ni: 891.900.493.2

PAGINA [2]


CÓDIGO: MAHP. 263.103

BALANCE GENERAL ADMINISTRACION CENTRAL  
A 31 DE MARZO DE 2017  
(Cifras en miles de pesos)

VERSIÓN 3

<b>16 Propiedades, planta y equipo</b>	<b>59.807.340.522</b>	<b>59.659.327.372</b>	<b>148.013.150</b>
1605 Terrenos	10.996.361.201	10.996.361.201	-
1615 Construcciones en curso	-	-	-
1625 Propiedad, planta y equipo en tránsito	-	-	-
1635 Bienes Muebles en Bodega	-	-	-
1640 Edificaciones	36.944.398.627	36.944.398.627	-
1645 Plantas, ductos y túneles	-	-	-
1650 Redes, líneas y cables	13.903.961.579	13.903.961.579	0
1655 Maquinaria y equipo	238.333.356	1.347.358.637	1.109.025.281
1660 Equipo médico y científico	27.858.490	27.858.490	-
1665 Muebles, enseres y equipos de oficina	805.569.313	694.603.222	110.966.091
1670 Equipos de comunicación y computación	1.338.281.369	1.218.093.354	120.188.015
1675 Equipo de transporte, tracción y elevac.	961.989.843	953.425.843	8.564.000
1680 Equipo comedor, cocina, despensa y Hotelería	9.425.412	9.425.412	0
1682 Propiedades de Inversión	-	-	-
1685 Depreciación acumulada (CR)	- 5.418.838.668	-6.436.158.994	1.017.320.326
<b>17 Bienes de beneficio y uso público</b>	<b>7.409.581.084</b>	<b>8.443.434.684</b>	<b>- 1.033.853.600</b>
1710 Bienes de uso público	12.007.242.377	12.007.242.377	0
1715 Bienes históricos y culturales	16.351.538	16.351.538	-
1785 Amort. acum. de bienes de uso público (CR)	- 4.614.012.831	-3.580.159.231	- 1.033.853.600
<b>19 Otros activos</b>	<b>265.021.953.947</b>	<b>252.192.031.945</b>	<b>12.829.922.002</b>
1901 Reserva Financiera Actuarial	49.668.693.518	48.047.653.065	1.621.040.453
1905 Bienes y Servicios Pagados por Anticipado	52.912.992	14.594.921	38.318.071
1910 Cargos diferidos	29.806.140	53.628.897	- 23.822.757
1915 Obras y mejoras en propiedad ajena	-	-	-
1920 Bienes entregados a Terceros	208.108.000	296.884.000	- 88.776.000
1925 Amortización de Bienes entregado a Terceros	- 32.108.000	-60.408.000	28.300.000
1960 Bienes de arte y cultura	100.901.250	100.901.250	-
1970 Intangibles	605.509.171	605.509.171	-
1975 Amortización acumulada de intangibles (CR)	- 600.936.526	-598.090.422	2.846.104
1999 Valorizaciones	214.989.067.402	203.731.359.063	11.257.708.339
<b>TOTAL ACTIVO</b>	<b>457.213.480.658</b>	<b>446.358.223.256</b>	<b>10.855.257.402</b>

<b>29 Otros pasivos</b>	<b>1.376.988.815</b>	<b>4.154.550.514</b>	<b>- 2.777.561.699</b>
2905 Recaudos a favor de terceros	1.328.236.616	1.835.146.443	- 506.909.827
2910 Ingresos recibidos por anticipado	-	1.088.955	- 1.088.955
2915 Créditos diferidos	48.752.199	25.602.198	23.150.001
2917 Anticipo de Impuestos	-	2.292.712.918	- 2.292.712.918
<b>NO CORRIENTE</b>	<b>37.516.208.843</b>	<b>41.190.976.837</b>	<b>- 3.674.767.994</b>
<b>22 Deuda pública</b>	<b>24.827.054.173</b>	<b>28.557.229.176</b>	<b>- 3.730.175.003</b>
2205 Interna	-	-	-
2208 Deuda pública interna de largo plazo	24.827.054.173	28.557.229.176	- 3.730.175.003
2263 Intereses deuda publica interna largo plazo	-	-	-
<b>23 Operaciones de Financiamiento</b>	<b>-</b>	<b>-</b>	<b>-</b>
2307 Operaciones de financiamiento Internas de largo P	-	-	-
<b>25 Obligaciones laborales</b>	<b>-</b>	<b>-</b>	<b>-</b>
2505 Salarios y prestaciones sociales	-	-	-
<b>27 Pasivos estimados</b>	<b>12.689.154.670</b>	<b>12.633.747.661</b>	<b>55.407.009</b>
2710 Provisión Para Contingencias	964.721.280	964.721.280	-
2715 Provisión para Prestaciones Sociales	683.594.403	628.187.394	55.407.009
2720 Provisión para Pensiones	11.040.838.987	11.040.838.987	0
<b>TOTAL PASIVO</b>	<b>45.165.745.644</b>	<b>50.962.464.481</b>	<b>- 5.796.718.837</b>
<b>PATRIMONIO</b>			
<b>TOTAL PATRIMONIO</b>	<b>412.047.735.014</b>	<b>395.395.758.775</b>	<b>16.651.976.239</b>
<b>31 Hacienda pública</b>	<b>412.047.735.014</b>	<b>395.395.758.775</b>	<b>16.651.976.239</b>
3105 Capital fiscal	142.845.370.856	134.011.221.444	8.834.149.412
3110 Resultados del ejercicio	23.715.461.596	27.195.600.292	- 3.480.138.696
3115 Superávit por valorización	214.989.067.402	203.731.359.063	11.257.708.339
3117 Superávit por el metodo de participacion patrimonial	172.072.063	172.072.063	-
3120 Superávit por donación	6.045.643.903	6.039.441.874	6.202.029
3125 Patrimonio publico incorporado	24.280.119.194	24.278.025.194	2.094.000
3128 Provisiones, Agotamiento, Depreciaciones y Amor	-	-31.961.156	31.961.156
<b>TOTAL PASIVO Y PATRIMONIO</b>	<b>457.213.480.658</b>	<b>446.358.223.256</b>	<b>10.855.257.402</b>



MUNICIPIO DE CARTAGO  
VALLE DEL CAUCA  
Ni: 891.900.493.2

PAGINA [3]

CÓDIGO: MAHP. 263.103

**BALANCE GENERAL ADMINISTRACION CENTRAL  
A 31 DE MARZO DE 2017  
(Cifras en miles de pesos)**

VERSIÓN 3

Cuentas de Orden Deudoras				Cuentas de Orden Acreedoras					
81	Derechos contingentes	-	-	91	RESPONSABILIDADES CONTINGENTES	2.287.087.294	1.929.442.561	357.644.733	
8120	Litigios y Demandas	-	-	9120	Litigios y mecanismos alternativos en solució	2.287.087.294	1.929.442.561	357.644.733	
83	Deudoras de Control	51.673.054.983	51.644.754.983	28.300.000					
8315	Activos Totalmente Depreciados -Agotados	42.131.012.305	42.131.012.305	0					
8347	Bienes Entregados a Terceros	2.514.354.066	2.486.054.066	28.300.000					
8355	Ejecucion de proyectos de inversion	7.027.688.612	7.027.688.612	0					
89	Deudoras por Contra	- 51.673.054.983	- 51.644.754.983	- 28.300.000					
8905	Derechos Contingentes Por el contra	-	-						
8915	Deudoras de Control por Contra	- 51.673.054.983	- 51.644.754.983	- 28.300.000					
					93	ACREEDORAS DE CONTROL	4.854.374.227	4.854.374.227	-
					9355	Ejecucion de proyectos	-	-	-
					9390	Litigios y mecanismos alternativos-e solució	4.854.374.227	4.854.374.227	-
					99	ACREEDORAS POR CONTRA.	- 7.141.461.521	- 6.783.816.788	- 357.644.733
					9905	Litigios y mecanismos alternativos e solució	- 2.287.087.294	- 1.929.442.561	- 357.644.733
					9915	Acreedoras de control por el contra	- 4.854.374.227	- 4.854.374.227	0

*Carlos*

FIRMA REPRESENTANTE LEGAL  
NOMBRE: CARLOS ANDRES LONDOÑO ZABALA  
Alcalde


*Jessica Marmolejo*

FIRMA CONTADOR  
NOMBRE: JESSICA MARMOLEJO CASTELLANOS  
T.P. 21435 - T

[www.cartago.gov.co](http://www.cartago.gov.co)

CAM Centro de Administración Municipal  
Calle 6 # 6-52 - PBX. 2114101  
Codigo Postal: 762021



	<b>MUNICIPIO DE CARTAGO VALLE DEL CAUCA NIT: 891.900.493.2</b>	PAGINA [1]
		CÓDIGO: MAHP.263.103
	<b>ESTADO DE ACTIVIDAD FINANCIERA, ECONOMICA, SOCIAL Y AMBIENTAL ADMINISTRACION CENTRAL DEL 1 DE ENERO AL 31 DE MARZO DE 2017 (Cifras en miles de pesos)</b>	VERSIÓN 3


Código	Concepto	Período 2017	Período 2016	Aumento O Disminucion
	<b>INGRESOS OPERACIONALES</b>	<b>51.365.016.138</b>	<b>53.633.563.956</b>	<b>- 2.268.547.818</b>
41	Ingresos Fiscales	25.383.259.211	26.308.853.834	- 925.594.623
4105	Tributarios	21.528.682.823	23.462.560.632	- 1.933.877.809
4110	No tributarios	3.854.576.388	2.846.293.202	1.008.283.186
4195	Devoluciones, descuentos y amnistias	-	-	-
43	Venta de Servicios	-	-	-
4305	Venta de Servicios Educativos	-	-	-
4395	Devoluciones Rebajas y Descuentos	-	-	-
44	Transferencias	25.981.756.927	27.324.710.121	- 1.342.953.194
4408	Sistema General de Participaciones	16.562.904.349	16.553.454.510	9.449.839
4413	Sistema General de regalías	394.127.139	418.769.811	- 24.642.672
4421	Del sistema General de Seguridad Social	6.398.808.492	8.089.036.465	- 1.690.227.973
4428	Otras transferencias corrientes	2.625.916.947	2.263.449.335	362.467.612
47	Fondos Recibidos	-	-	-
4705	Fondos Recibidos	-	-	-
	<b>GASTOS OPERACIONALES</b>	<b>27.982.551.584</b>	<b>27.530.880.254</b>	<b>451.671.330</b>
51	De administración	3.967.339.939	3.846.247.849	121.092.090
5101	Sueldos y salarios	2.401.623.419	2.550.340.566	- 148.717.147
5102	Contribuciones imputadas	541.116.728	565.613.442	- 24.496.714
5103	Contribuciones efectivas	424.101.151	409.704.516	14.396.635
5104	Aportes sobre la nómina	76.837.464	77.248.136	- 410.672
5111	Generales	468.476.716	190.594.862	277.881.854
5120	Impuestos, contribuciones y tasas	55.184.461	52.746.327	2.438.134
53	Provisiones, depreciaciones y amortizaciones	5.775.600	5.370.000	405.600
5302	Provision para proteccion de inversiones	-	-	-
5314	Provision para contingencias	5.775.600	5.370.000	405.600
54	Transferencias	-	795.247.326	- 795.247.326
5401	Transferencias al sector privado	-	-	-
5423	Otras transferencias	-	795.247.326	- 795.247.326
55	Gasto público social	23.529.873.977	22.884.015.079	645.858.898
5501	Educacion	9.023.888.181	8.594.413.341	429.474.840
5502	Salud	13.571.675.221	12.793.066.181	778.609.040
5503	Agua Potable y Saneamiento Básico	-	-	-
5504	Vivienda	-	-	-
5505	Recreacion y deporte	90.295.262	-	90.295.262
5506	Cultura	4.576.840	27.200.000	- 22.623.160
5507	Desarrollo comunitario y bienestar social	839.438.473	1.460.263.937	- 620.825.464

	<b>MUNICIPIO DE CARTAGO VALLE DEL CAUCA NIT: 891.900.493.2</b>	PAGINA [2]
		CÓDIGO: MAHP.263.103
	<b>ESTADO DE ACTIVIDAD FINANCIERA, ECONOMICA, SOCIAL Y AMBIENTAL ADMINISTRACION CENTRAL DEL 1 DE ENERO AL 31 DE MARZO DE 2016 (Cifras en miles de pesos)</b>	VERSIÓN 3

5508	Medio Ambiente	-	9.071.620	-	9.071.620
5550	Subsidios asignados	-	-	-	-
<b>57</b>	<b>OPERACIONES INSTITUCIONALES</b>	<b>479.562.068</b>	<b>-</b>	<b>-</b>	<b>479.562.068</b>
5705	Fondos Entregados	479.562.068	-	-	479.562.068
<b>63</b>	<b>COSTOS DE VENTAS DE SERVICIOS</b>	<b>-</b>	<b>-</b>	<b>-</b>	<b>-</b>
6305	Servicios Educativos	-	-	-	-
	<b>EXCEDENTE (DÉFICIT) OPERACIONAL</b>	<b>23.382.464.554</b>	<b>26.102.683.702</b>	<b>-</b>	<b>2.720.219.148</b>
<b>48</b>	<b>OTROS INGRESOS</b>	<b>370.029.189</b>	<b>1.373.219.882</b>	<b>-</b>	<b>1.003.190.693</b>
4805	Financieros	308.812.020	55.572.587	-	253.239.433
4808	Otros Ingresos Ordinarios	14.000	20.135.286	-	20.121.286
4810	Extraordinarios	3.794.124	18.435.945	-	14.641.821
4815	Ajuste de ejercicios anteriores	57.409.045	1.279.076.065	-	1.221.667.020
<b>58</b>	<b>OTROS GASTOS</b>	<b>37.032.147</b>	<b>280.303.292</b>	<b>-</b>	<b>243.271.145</b>
5801	Intereses	14.833.757	277.631.271	-	262.797.514
5802	Comisiones	1.938.071	1.183.180	-	754.891
5805	Financieros	336	-	-	336
	Pérdida por el método de Participación Patrimonial	-	-	-	-
5806	Patrimonial	-	-	-	-
5808	Otros Gastos Ordinarios	-	-	-	-
5810	Extraordinarios	-	-	-	-
5815	Ajustes de ejercicios anteriores	20.259.983	1.488.841	-	18.771.142
	<b>EXCEDENTE (DÉFICIT) NO OPERACIONAL</b>	<b>332.997.042</b>	<b>1.092.916.591</b>	<b>-</b>	<b>759.919.549</b>
	<b>EXCEDENTE (DÉFICIT) DEL EJERCICIO</b>	<b>23.715.461.596</b>	<b>27.195.600.292</b>	<b>-</b>	<b>3.480.138.696</b>

*Caras*  
FIRMA REPRESENTANTE LEGAL  
NOMBRE: CARLOS ANDRES LONDOÑO ZABALA  
Alcalde

*Jessica Marmolejo Castellanos*  
FIRMA CONTADOR  
NOMBRE: JESSICA MARMOLEJO CASTELLANOS  
T.P. 21435 - T



MUNICIPIO DE CARTAGO  
VALLE DEL CAUCA  
NIT: 891.900.493.2

PAGINA [1]

CÓDIGO:  
MAHP.263.103

ESTADO DE CAMBIOS EN EL PATRIMONIO  
ADMINISTRACION CENTRAL  
A 31 DE MARZO DE 2017  
(Cifras en miles de pesos)

VERSIÓN 3

SALDO DEL PATRIMONIO A MARZO 31 DE 2016	395.395.758.775
VARIACIONES PATRIMONIALES DURANTE 2017	<u>16.651.976.239</u>
SALDO DEL PATRIMONIO A MARZO 31 DE 2017	<u>412.047.735.014</u>

DETALLE DE LAS VARIACIONES PATRIMONIALES (2)


	Periodo 2017	Periodo 2016	Variación
<b>TOTAL VARIACIONES</b>	<b>460.607.973.402</b>	<b>443.951.809.163</b>	<b>16.656.164.239</b>
<b>INCREMENTOS:</b>	<b>436.155.782.145</b>	<b>419.501.711.906</b>	<b>16.654.070.239</b>
3105 CAPITAL FISCAL	142.845.370.856	134.011.221.444	8.834.149.412
3115 SUPERAVIT POR VALORIZACIÓN	214.989.067.402	203.731.359.063	11.257.708.339
3120 SUPERAVIT POR DONACION	6.045.643.903	6.039.441.874	6.202.029
3125 PATRIMONIO PUBLICO INCORPORADO	24.280.119.194	24.278.025.194	2.094.000
<b>DISMINUCIONES:</b>	<b>24.280.119.194</b>	<b>24.278.025.194</b>	<b>2.094.000</b>
3110 RESULTADOS DEL EJERCICIO	23.715.461.596	27.195.600.292	(3.480.138.696)
3128 PROVISIONES, AGOTAMIENTO, DEPRECIACIONES Y	-	(31.961.156)	31.961.156
<b>PARTIDAS SIN VARIACIÓN</b>	<b>172.072.063</b>	<b>172.072.063</b>	<b>-</b>
3117 SUPERAVIT POR EL METODO DE PARTICIPACION P	172.072.063	172.072.063	-

*Caras*

FIRMA REPRESENTANTE LEGAL  
NOMBRE: CARLOS ANDRES LONDOÑO ZABALA  
Alcalde

*Jessica Marmolejo Castellanos*

FIRMA CONTADOR  
NOMBRE: JESSICA MARMOLEJO CASTELLANOS  
T.P. 21435 - T

	<b>MUNICIPIO DE CARTAGO VALLE DEL CAUCA Ni: 891.900.493.2</b>		PAGINA {1}
			CÓDIGO: MAHP. 263.18.F.07
	<b>INDICADORES FINANCIEROS ADMINISTRACION CENTRAL A 31 DE MARZO DE 2017 (Cifras en miles de pesos)</b>		VERSIÓN 3

### A - INDICADORES DE LIQUIDEZ O SOLVENCIA:

Representan el margen de seguridad que tiene el municipio para cumplir con sus obligaciones a corto plazo. Mide o evalúa la liquidez necesaria para que la entidad continúe funcionando.

1. RAZÓN CORRIENTE		Per. 2017		Per. 2016	
Activo Corriente o circulante	<u>81.135.765.128</u>	\$ 10,61	<u>82.122.994.757</u>		8,40
Pasivo Corriente o circulante	7.649.536.801		9.771.487.644		


Indica que el Municipio de Cartago, como entidad agregadora, por cada peso que debe a corto plazo tiene \$ 10,61 para respaldar la obligación.

2. CAPITAL DE TRABAJO		Per. 2017		Per. 2016	
Activo Corriente - Pasivo Corriente		AC	PC		
	81.135.765.128    7.649.536.801    73.486.228.327	82.122.994.757	9.771.487.644		72.351.507.113

Indica que el municipio como entidad agregadora, tiene \$ 73486228327 como margen de seguridad para cumplir con sus obligaciones a corto plazo.

3. SOLIDEZ		Per. 2017		Per. 2016	
Activo Total	<u>457.213.480.658</u>	10,12	<u>446.358.223.256</u>		8,76
Pasivo Total	45.165.745.644		50.962.464.481		

Significa que el municipio, como entidad agregadora, dispone de \$ 10,12 en activos por cada peso que adeuda.

	MUNICIPIO DE CARTAGO VALLE DEL CAUCA Ni: 891.900.493.2	PAGINA [2] CÓDIGO: MAHP. 263.18.F.07
	INDICADORES FINANCIEROS ADMINISTRACION CENTRAL A 31 DE MARZO DE 2017 (Cifras en miles de pesos)	VERSIÓN 3

## B - INDICADORES DE ENDEUDAMIENTO O DE COBERTURA

Indican la capacidad que tiene el municipio para generar recursos propios, destinados a cumplir con sus obligaciones corrientes.

1. ENDEUDAMIENTO TOTAL	Per. 2017		Per. 2016	
<u>Pasivo Total</u>	<u>45.165.745.644</u>	0,10	<u>50.962.464.481</u>	0,11
<u>Activo Total</u>	<u>457.213.480.658</u>		<u>446.358.223.256</u>	

Significa que por cada peso que el municipio tiene invertido en cada uno de los Activos, \$ 0,1 han sido financiados por terceros, bancos, proveedores, etc

2. ENDEUDAMIENTO A CORTO PLAZO	Per. 2017		Per. 2016	
<u>Pasivo Corriente</u>	<u>7.649.536.801</u>	0,17	<u>9.771.487.644</u>	0,19
<u>Pasivo Total</u>	<u>45.165.745.644</u>		<u>50.962.464.481</u>	

Significa que por cada peso que el municipio como entidad agregadora adeuda, \$ 0,17 debe ser cubierto a Corto Plazo.

3. PROTECCION AL PASIVO TOTAL	Per. 2017		Per. 2016	
<u>Capital Contable</u>	<u>142.845.370.856</u>	3,16	<u>134.011.221.444</u>	2,63
<u>Pasivo Total</u>	<u>45.165.745.644</u>		<u>50.962.464.481</u>	


Indica que por cada peso que se le adeuda a los acreedores, se cuenta con \$ 3,16 por parte del municipio como entidad agregadora.

[www.cartago.gov.co](http://www.cartago.gov.co)

CAM Centro de Administración Municipal  
Calle 8 # 6-52 - PBX. 2114101  
Código Postal: 762021





	<b>MUNICIPIO DE CARTAGO</b> <b>VALLE DEL CAUCA</b> Ni: 891.900.493.2	PAGINA {3} CÓDIGO: MAHP. 263.18.F.07
	<b>INDICADORES FINANCIEROS ADMINISTRACION CENTRAL</b> <b>A 31 DE MARZO DE 2017</b> (Cifras en miles de pesos)	VERSIÓN 3

4. CONCENTRACION ENDEUDAMIENTO LARGO PLAZO				
	Per. 2017		Per. 2016	
<u>Pasivo No-Corriente</u>	<u>37.516.208.843</u>	0,83	<u>41.190.976.837</u>	0,81
<b>Pasivo Total</b>	<b>45.165.745.644</b>		<b>50.962.464.481</b>	

Significa que por cada peso que el municipio adeuda, \$ 0,83 debe ser cubierto a Largo Plazo.

5. APALANCAMIENTO				
	Per. 2017		Per. 2016	
<u>Pasivo Total</u>	<u>45.165.745.644</u>	0,11	<u>50.962.464.481</u>	0,13
<b>Patrimonio</b>	<b>412.047.735.014</b>		<b>395.395.758.775</b>	

Significa el grado de compromiso del patrimonio del municipio con los acreedores, es decir por cada peso que se tiene en el patrimonio se adeudan \$ 0,11


6. DE PROPIEDAD				
	Per. 2017		Per. 2016	
<u>Patrimonio</u>	<u>412.047.735.014</u>	0,90	<u>395.395.758.775</u>	0,89
<b>Activo Total</b>	<b>457.213.480.658</b>		<b>446.358.223.256</b>	

Significa que por cada peso invertido en los activos para el desarrollo de las funciones de cometido estatal, \$ 0,9 corresponde al municipio de Cartago

[www.cartago.gov.co](http://www.cartago.gov.co)

CAM Centro de Administración Municipal  
 Calle 8 # 6-52 - PBX. 2114101  
 Código Postal: 762021



	MUNICIPIO DE CARTAGO VALLE DEL CAUCA Ni: 891.900.493.2	PAGINA [4]
	INDICADORES FINANCIEROS ADMINISTRACION CENTRAL A 31 DE MARZO DE 2017 (Cifras en miles de pesos)	CÓDIGO: MAHP. 263.18.F.07
		VERSIÓN 3

7. PROTECCION AL PASIVO	Per. 2017		Per. 2016	
<u>Patrimonio</u>	<u>412.047.735.014</u>	9,12	<u>395.395.758.775</u>	7,76
Pasivo Total	45.165.745.644		50.962.464.481	

Significa que el municipio como entidad agregadora, dispone de \$ 9,12 para respaldar el Pasivo Total.

### C - INDICADORES DE RENDIMIENTO, RENTABILIDAD O LUCRATIVIDAD

Refleja el grado de apalancamiento que corresponde a la participación de los acreedores en los Activos del Municipio.  
Mientras más alto sea este indice, mayor es el apalancamiento financiero de la Administración Municipal.


2. RENTABILIDAD DEL ACTIVO	Per. 2017		Per. 2016	
<u>Utilidad Neta*100</u>	<u>23.715.461.596</u>	5,187%	<u>27.195.600.292</u>	6,093%
Activo Total	457.213.480.658		446.358.223.256	

Significa que el Activo Total del municipio como entidad agregadora, en su circulo operacional obtiene una rentabilidad de 5,187%

[www.cartago.gov.co](http://www.cartago.gov.co)

SAM Centro de Administración Municipal  
Calle 8 # 6-52 - PBX. 2114101  
Codigo Postal: 762021



	MUNICIPIO DE CARTAGO VALLE DEL CAUCA Ni: 891.900.493.2	PAGINA {5}
	INDICADORES FINANCIEROS ADMINISTRACION CENTRAL A 31 DE MARZO DE 2017 (Cifras en miles de pesos)	CÓDIGO: MAHP. 263.18.F.07
		VERSIÓN 3

## D - INDICADORES DE ACTIVIDAD, ROTACION O DE EFICIENCIA

Grado de efectividad de la Administración Municipal para utilizar sus recursos según la celeridad de recuperación de los mismos.

1. ROTACION DE CARTERA (DIAS)				
	Per. 2017		Per. 2016	
Rentas por Cobrar * 365	<u>29.330.565.264</u>	421,76	<u>39.595.026.732</u>	549,33
Ingresos Operacionales	25.383.259.211		26.308.853.834	

Significa que el municipio recupera la cartera de predial e industria y comercio, en promedio cada 421,76 días.

2. ROTACION DE CUENTAS POR PAGAR (DIAS)				
	Per. 2017		Per. 2016	
Cuentas por pagar * 365	<u>5.804.447.775</u>	83,47	<u>4.870.896.335</u>	67,58
Ingresos Operacionales	25.383.259.211		26.308.853.834	

Significa que el municipio como entidad agregadora, en su círculo operacional demora 83,47 días en promedio en el pago de sus cuentas.

*Carlos*

FIRMA REPRESENTANTE LEGAL  
NOMBRE: CARLOS ANDRES LONDOÑO ZABALA  
Alcalde

*Jessica Marmolejo*

FIRMA CONTADOR  
NOMBRE: JESSICA MARMOLEJO CASTELLANOS  
T.P. 21435 - T

[www.cartago.gov.co](http://www.cartago.gov.co)

CAM Centro de Administración Municipal  
Calle 8 # 6-52 - PBX. 2114101  
Codigo Postal: 762021

