
	<b>MUNICIPIO DE CARTAGO</b> <b>VALLE DEL CAUCA</b> <b>Nit: 891.900.493.2</b>	PAGINA [1]
	<b>BOLETÍN ESTADÍSTICO</b> <b>SECTOR EDUCACIÓN</b>	CÓDIGO: MMDS.600.18.F.125
		<b>VERSIÓN 1</b>


# BOLETÍN ESTADÍSTICO SECTOR EDUCACIÓN - AÑO 2023

CARTAGO - VALLE DEL CAUCA  
Marzo del 2024


	<b>MUNICIPIO DE CARTAGO VALLE DEL CAUCA</b> Nit: 891.900.493.2	PAGINA [2]
	<b>BOLETÍN ESTADÍSTICO SECTOR EDUCACIÓN</b>	CÓDIGO: MMDS.600.18.F.125
		<b>VERSIÓN 1</b>

## Contenido


<b>1. INTRODUCCIÓN.....</b>	<b>7</b>
<b>2. CONTEXTUALIZACIÓN.....</b>	<b>8</b>
<b>3. LINEAMIENTOS ESTRATÉGICOS .....</b>	<b>10</b>
<b>MISIÓN .....</b>	<b>10</b>
<b>VISIÓN .....</b>	<b>10</b>
<b>POLÍTICA DE CALIDAD .....</b>	<b>11</b>
<b>Política de Calidad del Municipio de Cartago .....</b>	<b>11</b>
<b>Política de Calidad de la Secretaria de Educación Municipal.....</b>	<b>11</b>
<b>OBJETIVOS.....</b>	<b>11</b>
<b>OBJETIVOS DEL MUNICIPIO DE CARTAGO .....</b>	<b>11</b>
<b>Objetivos de Calidad del Municipio de Cartago.....</b>	<b>12</b>
<b>Objetivos de Calidad de la Secretaria de Educación Municipal .....</b>	<b>12</b>
<b>4. DISTRIBUCIÓN GEOGRÁFICA .....</b>	<b>13</b>
<b>5. CLIMA .....</b>	<b>13</b>
<b>6. DELIMITACIÓN .....</b>	<b>13</b>
<b>7. DATOS POBLACIONALES .....</b>	<b>14</b>

	<b>MUNICIPIO DE CARTAGO VALLE DEL CAUCA Nit: 891.900.493.2</b>	PAGINA [3]
	<b>BOLETÍN ESTADÍSTICO SECTOR EDUCACIÓN</b>	CÓDIGO: MMDS.600.18.F.125
		<b>VERSIÓN 1</b>


<b>8. SECTOR EDUCACIÓN .....</b>	<b>16</b>
<b>9. ESTABLECIMIENTOS EDUCATIVOS EN EL MUNICIPIO .....</b>	<b>17</b>
<b>10. ESTABLECIMIENTOS EDUCATIVOS SECTOR OFICIAL .....</b>	<b>19</b>
Institución Educativa Sor María Juliana.....	20
Institución Educativa Académico .....	21
Institución Educativa GABO.....	21
Institución Educativa Manuel Quintero Penilla .....	22
Institución Educativa Ramón Martínez Benítez .....	22
Institución Educativa María Auxiliadora.....	23
12.7 Institución Educativa María Auxiliadora.....	23
Institución Educativa Alfonso López Pumarejo .....	23
Institución Educativa Antonio Holguín Garcés .....	24
Institución Educativa Zaragoza.....	25
Institución Educativa Lázaro de Gardea .....	25
<b>ESTABLECIMIENTOS EDUCATIVOS SECTOR PRIVADO .....</b>	<b>26</b>
<b>11. PLANEACIÓN EDUCATIVA .....</b>	<b>28</b>
<b>Proyectos del Plan de Desarrollo Municipal para el Sector Educativo .....</b>	<b>28</b>
<b>12. SEGUIMIENTO A INDICADORES .....</b>	<b>55</b>
INDICADORES ÁREA DE COBERTURA EDUCATIVA.....	55
INDICADORES ÁREA DE TALENTO HUMANO.....	58
INDICADORES DEL ÁREA DE ATENCIÓN AL CIUDADANO.....	58

	<b>MUNICIPIO DE CARTAGO VALLE DEL CAUCA</b> Nit: 891.900.493.2	PAGINA [4]
	<b>BOLETÍN ESTADÍSTICO SECTOR EDUCACIÓN</b>	CÓDIGO: MMDS.600.18.F.125
		<b>VERSIÓN 1</b>


<b>13. GESTIÓN ORGANIZACIONAL.....</b>	<b>59</b>
<b>AUDITORIA INTERNA DE LA SECRETARÍA DE EDUCACIÓN MUNICIPAL (SEM) ..</b>	<b>59</b>
<b>Resumen No conformidades detectadas en la auditoría interna 2013, 2014, 2015, 2016, 2017,2018 y 2019: .....</b>	<b>60</b>
<b>14. TALENTO HUMANO .....</b>	<b>61</b>
<b>DOCENTES Y DIRECTIVOS DOCENTES.....</b>	<b>61</b>
<b>OPORTUNIDAD EN EL CUBRIMIENTO DE VACANTES.....</b>	<b>62</b>
<b>15. PLAN BIENESTAR DE DOCENTES, DIRECTIVOS DOCENTES Y ADMINISTRATIVOS DE LAS INSTITUCIONES EDUCATIVAS OFICIALES SECRETARÍA DE EDUCACIÓN DE CARTAGO VALLE DEL CAUCA.....</b>	<b>63</b>
<b>16. FINANCIERA.....</b>	<b>64</b>
<b>RECURSOS DEL SISTEMA GENERAL DE PARTICIPACIÓN - SGP EDUCACIÓN ...</b>	<b>64</b>
Componentes del SGP para educación. ....	64
<b>Los recursos asignados por calidad matrícula oficial NO PODRÁN ser destinados por la entidad territorial a cancelar: .....</b>	<b>66</b>
<b>RECURSOS SECTOR EDUCACIÓN .....</b>	<b>66</b>
Comparativos recursos ejecutados 2019 – 2023 .....	66
Comparativo 2019 - 2023 - Asignación Gratuidad .....	68
<b>17. COBERTURA.....</b>	<b>68</b>
<b>COMPARATIVO TASA NETA DE COBERTURA .....</b>	<b>68</b>
Comparativo tasa neta en programa de educación inicial. ....	68
Comparativo Tasa Neta Cobertura grado Transición.....	69
Comparativo Tasa Neta Cobertura de Básica Primaria.....	70
Comparativo Tasa Neta Cobertura de Básica Secundaria.....	70
Comparativo Tasa Neta Cobertura Nivel Media .....	71
<b>TASA NETA DE COBERTURA GENERAL.....</b>	<b>73</b>

	<b>MUNICIPIO DE CARTAGO</b> <b>VALLE DEL CAUCA</b> <b>Nit: 891.900.493.2</b>	PAGINA [5] CÓDIGO: MMDS.600.18.F.125
	<b>BOLETÍN ESTADÍSTICO</b> <b>SECTOR EDUCACIÓN</b>	<b>VERSIÓN 1</b>

Tasa neta de Cobertura en General niveles de Básica Primaria, Secundaria y media .....	73
<b>COMPARATIVO TASA BRUTA DE COBERTURA .....</b>	<b>74</b>
Comparativo Tasa Bruta Cobertura nivel transición .....	74
Comparativo Tasa Bruta Cobertura nivel Media .....	75
<b>TASA BRUTA DE COBERTURA GENERAL.....</b>	<b>76</b>
<b>TASA DE REPITENCIA.....</b>	<b>76</b>
<b>ANÁLISIS PRELIMINAR DE REPROBACIÓN ANTES DE FINALIZAR VIGENCIA 2023</b>	
<b>ETAPA DE PROYECCIÓN DE CUPOS. ....</b>	<b>78</b>
Comparativo Tasa de Repitencia Nivel Básica Primaria.....	80
Tasa de repitencia en básica secundaria .....	81
Tasa de repitencia en media .....	82
<b>DESERCIÓN ESCOLAR: .....</b>	<b>83</b>
Comparativo Tasa de Deserción Nivel Básica Primaria.....	84
Comparativa tasa de deserción en básica secundaria .....	85
Comparativa tasa de deserción en la media .....	85
Tasa de Deserción por Institución Educativa .....	86
<b>TASA DE APROBACIÓN .....</b>	<b>87</b>
<b>TASA DE REPROBACION.....</b>	<b>87</b>
<b>SITUACIÓN FINAL INDICADORES DE COBERTURA .....</b>	<b>89</b>
Situación final Entidad Territorial (transición a once).....	89
<b>SITUACIÓN FINAL DE LAS DOCE (12) INSTITUCIONES EDUCATIVAS OFICIALES .....</b>	<b>90</b>
<b>18. CALIDAD EDUCATIVA .....</b>	<b>94</b>
Pruebas saber 11 .....	94
<b>19. ATENCIÓN AL CIUDADANO .....</b>	<b>103</b>
Oportunidad de respuesta año 2023. ....	103
Resumen de la radicación anual.....	105

	<b>MUNICIPIO DE CARTAGO</b> <b>VALLE DEL CAUCA</b> <b>Nit: 891.900.493.2</b>	PAGINA [6]
	<b>BOLETÍN ESTADÍSTICO</b> <b>SECTOR EDUCACIÓN</b>	CÓDIGO: MMDS.600.18.F.125
		<b>VERSIÓN 1</b>

<b>Requerimientos por canal de comunicación .....</b>	<b>106</b>
<b>Ranking Nacional en Oportunidad de Respuesta .....</b>	<b>107</b>
<b>Número de quejas por institución durante la vigencia 2023 .....</b>	<b>108</b>
<b>20. INSPECCIÓN Y VIGILANCIA CON FINES DE CONTROL .....</b>	<b>109</b>
<b>Plan Operativo De Inspección Y Vigilancia – 2023:.....</b>	<b>109</b>
Conclusiones Plan Operativo de Inspección y Vigilancia. ....	126


	<b>MUNICIPIO DE CARTAGO</b> <b>VALLE DEL CAUCA</b> <b>Nit: 891.900.493.2</b>	PAGINA [7]
	<b>BOLETÍN ESTADÍSTICO</b> <b>SECTOR EDUCACIÓN</b>	CÓDIGO: MMDS.600.18.F.125
		<b>VERSIÓN 1</b>

## 1. INTRODUCCIÓN

El presente documento se ha elaborado con el fin de convertirse en material de consulta e información pertinente, conteniendo las estadísticas y el análisis de los indicadores definidos para los ejes de la secretaria, igualmente buscando orientar acciones que propendan por el mejoramiento en las áreas del sector educativo del Municipio de Cartago.

La información aquí contenida, muestra la dinámica de la secretaria de educación, al igual que las instituciones educativas que la conforman, la información recolectada obedece entonces a fuentes como Planeación Educativa, Ministerio de Educación Nacional, Planeación Municipal, Planeación Nacional, DANE, entre otras, permitiendo que este se convierta en un documento con información relevante y veraz.

Los datos fueron organizados, graficados y analizados permitiendo tener un enfoque global de la situación de la educación en el Municipio de Cartago y permitiendo tener como producto final el Boletín Estadístico de la Secretaria de Educación de Cartago, Valle del Cauca.

	<b>MUNICIPIO DE CARTAGO VALLE DEL CAUCA Nit: 891.900.493.2</b>	PAGINA [8]
	<b>BOLETÍN ESTADÍSTICO SECTOR EDUCACIÓN</b>	CÓDIGO: MMDS.600.18.F.125
		<b>VERSIÓN 1</b>


## 2. CONTEXTUALIZACIÓN

El Municipio de Cartago fue Certificado mediante Resolución No. 2748 de 2002, por el Ministerio de Educación Nacional para la Administración del Servicio Educativo en su jurisdicción. A partir de esa fecha fueron creadas doce (12) Instituciones Educativas Oficiales. Se han realizado algunas modificaciones en fusiones en sedes en los años 2005 y 2009; en el año 2017 por medio del Acuerdo No. 003 del 07 de febrero de 2017, se suprimió la Institución Educativa Oficial denominada I.E. "NUEVA GRANADA" y por medio del Acuerdo 004 del 07 de febrero de 2017, se creó la Institución Educativa Oficial denominada I.E, "LÁZARO DE GARDEA"; sin embargo, se sigue conservando la misma cantidad de Instituciones Educativas Oficiales.

La Secretaría de Educación de Cartago, se encuentra ubicada en la carrera 2 N° 12 - 50, actualmente atiende 12 Instituciones Educativas Oficiales y 30 sedes educativas oficiales, cuenta con 12 procesos y un Sistema de Gestión Integrado MECI – Calidad.


El Municipio de Cartago, se encuentra certificado en Educación, lo que posiciona a la Secretaria de Educación entre las 97 secretarías certificadas de la nación, y 7 del departamento del Valle del Cauca; actualmente cuenta con 45 funcionarios, los cuales brindan un acompañamiento permanente apoyando los diferentes frentes de acción de la secretaria y prestando servicios de manera personalizada y vía web con el Sistema de Atención al Ciudadano – SAC.



	<b>MUNICIPIO DE CARTAGO VALLE DEL CAUCA Nit: 891.900.493.2</b>	PAGINA [9]
	<b>BOLETÍN ESTADÍSTICO SECTOR EDUCACIÓN</b>	CÓDIGO: MMDS.600.18.F.125
		<b>VERSIÓN 1</b>

### Estructura organizacional de la Secretaría de Educación Municipal

OFICINA	PROCESO	ÁREA	Horario de atención
Despacho	Gestión Estratégica de la Secretaría de Educación	Despacho	Atención al público  8:00 a 11:30 a.m.  2:00 a 5:30 p.m.  De lunes a viernes.
	Gestión de la inspección y vigilancia de establecimientos educativos	Inspección y vigilancia	
	Gestión de asuntos legales y públicos	Jurídica	
Planeación Educativa	Gestión Estratégica de la Secretaría de Educación. Gestión de Programas y proyectos. Gestión de la administración del sistema de gestión de calidad.	Planeación Educativa. Gestión Organizacional	
	Calidad y Cobertura	Gestión de la cobertura del servicio educativo	
Gestión de la calidad del servicio educativo		Calidad Educativa	
Administración Educativa	Atención al ciudadano	Atención al Ciudadano	
	Gestión de recurso humano	Talento humano	
	Gestión financiera	Financiera	
	Gestión de tecnología informática	Tecnología informática	
	Gestión Administrativa De Bienes Y Servicios	Bienes y Servicios	

	<b>MUNICIPIO DE CARTAGO VALLE DEL CAUCA Nit: 891.900.493.2</b>	PAGINA [10]
	<b>BOLETÍN ESTADÍSTICO SECTOR EDUCACIÓN</b>	CÓDIGO: MMDS.600.18.F.125  VERSIÓN 1

### 3. LINEAMIENTOS ESTRATÉGICOS

#### MISIÓN

##### Misión del Municipio de Cartago

Construir participativa y estratégicamente los lineamientos para propiciar el buen vivir, la justicia social, la competitividad en armonía con el medio ambiente, mediante el correcto uso de los recursos públicos y el ejercicio de un gobierno eficaz con perspectiva de liderazgo regional y solidaridad con la construcción de la paz en nuestro país.

##### Misión de la Secretaria de Educación

Administrar el servicio educativo bajo los principios de calidad, pluralismo y equidad, mediante políticas que garanticen el acceso y la permanencia de la población estudiantil al sistema educativo municipal, para cerrar las brechas que existen en la garantía del derecho a la educación.


#### VISIÓN

##### Visión del Municipio de Cartago

En el año 2023 Cartago, será un municipio que se consolidará como la ciudad- región del Norte del Valle, segura, ordenada y agradable para vivir en ella. Con una comunidad unida por el buen vivir en armonía con el medio ambiente. Equipada para ofrecer servicios de alta calidad, mediante un modelo económico competitivo y productivo con oportunidades para todos, integrado a la economía subregional, departamental, nacional y global. Orientada por un Gobierno Municipal eficiente, eficaz, efectivo y transparente que promueva la prosperidad social.

##### Visión de la Secretaria de Educación

En el año 2023, la secretaría de educación municipal será una entidad comprometida con la gestión y la transparencia en el sector público, capaz de garantizar a los Cartagüenses el acceso a una educación pertinente y de calidad que contribuya con la eficiencia y la economía de los recursos, aplicando el mejoramiento continuo para lograr la satisfacción de la población del municipio.

	<b>MUNICIPIO DE CARTAGO</b> <b>VALLE DEL CAUCA</b> <b>Nit: 891.900.493.2</b>	PAGINA [11]
	<b>BOLETÍN ESTADÍSTICO</b> <b>SECTOR EDUCACIÓN</b>	CÓDIGO: MMDS.600.18.F.125
		<b>VERSIÓN 1</b>

## **POLÍTICA DE CALIDAD**

### **Política de Calidad del Municipio de Cartago**

Potencializar nuestra capacidad productiva, orientando nuestras actuaciones al desarrollo de políticas socioeconómicas que satisfagan las necesidades de la comunidad en el marco de la calidad y mejora continua de nuestra gestión.

### **Política de Calidad de la Secretaria de Educación Municipal**

Como equipo de trabajo orientamos nuestras actividades al desarrollo de políticas socioeconómicas que satisfagan las necesidades de los usuarios del sector educativo, para ello se promueve una cultura de calidad basada en los valores de Humildad, Honestidad, Respeto, Responsabilidad, Compromiso, Justicia, Tolerancia, Imparcialidad, Transparencia, Solidaridad, Pertenencia, Convivencia y Participación. En el marco de la calidad y mejora continua de nuestra gestión.

## **OBJETIVOS**


### **OBJETIVOS DEL MUNICIPIO DE CARTAGO**

#### **Objetivo general Municipio de Cartago**

El Plan de desarrollo Es Contigo Cartago, se centrará en desarrollar acciones por el Buen Vivir, que promuevan la inclusión social y el desarrollo humano integral para todos los cartagüesños, mediante el fortalecimiento de capacidades y oportunidades para la generación de ingresos y empleabilidad en una ciudad altamente competitiva y respetuosa del medio ambiente, garantizando un Gobierno Eficaz, soportado en una estructura administrativa moderna, idónea y transparente en el manejo de los asuntos públicos.

#### **Objetivo Sector Educación**

Garantizar el acceso y la permanencia a los niños, niñas, jóvenes y adultos pertenecientes a diferentes grupos poblacionales de la zona urbana y rural a un sistema educativo público de calidad, de manera pertinente e incluyente, que propenda por la formación de mejores seres humanos, integrales, competentes y comprometidos con el desarrollo económico y social de la ciudad.


	<b>MUNICIPIO DE CARTAGO</b> <b>VALLE DEL CAUCA</b> <b>Nit: 891.900.493.2</b>	PAGINA [12]
	<b>BOLETÍN ESTADÍSTICO</b> <b>SECTOR EDUCACIÓN</b>	CÓDIGO: MMDS.600.18.F.125
		<b>VERSIÓN 1</b>

### **Objetivos de Calidad del Municipio de Cartago**

- Prestar servicios de salud y educación con calidad.
- Lograr sostenibilidad financiera
- Implementar políticas sociales que satisfagan las necesidades de comunidad
- Generar oportunidad laboral.
- Desarrollar talento humano e idóneo.

### **Objetivos de Calidad de la Secretaria de Educación Municipal**

- Prestar servicios de educación con calidad.
- Implementar políticas para disminuir la deserción educativa.
- Lograr sostenibilidad financiera.
- Desarrollar talento humano idóneo.

	<b>MUNICIPIO DE CARTAGO</b> <b>VALLE DEL CAUCA</b> <b>Nit: 891.900.493.2</b>	PAGINA [13]
	<b>BOLETÍN ESTADÍSTICO</b> <b>SECTOR EDUCACIÓN</b>	CÓDIGO: MMDS.600.18.F.125
		<b>VERSIÓN 1</b>

#### 4. DISTRIBUCIÓN GEOGRÁFICA

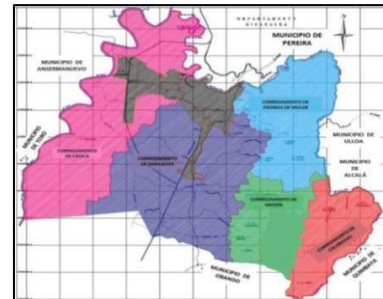
Cartago es una ciudad colombiana ubicada al norte del departamento del Valle del Cauca a orillas del Río La Vieja. La ciudad es conocida como La Villa de Robledo y considerada la ciudad del “Sol más alegre de Colombia”. Tiene una extensión aproximada de 260 Km<sup>2</sup>; su altitud es de 917 m.s.n.m. La temperatura promedio es de 24 Grados Centígrados.

#### 5. CLIMA

La ciudad posee un clima cálido con una temperatura media de 24 grados centígrados, lo que la hace atractiva a los turistas que desean disfrutar de centros vacacionales y balnearios, además de contribuir provechosamente a la agricultura del sector.


#### 6. DELIMITACIÓN

COORDENADA	MUNICIPIO
Norte	Municipio de Pereira (Risaralda)
Sur	Municipio de Obando (Valle)
Oriente	Municipios de Ulloa y Alcalá (Valle), y Quimbaya (Quindío)
Occidente	Municipios de Ansermanuevo y Toro (Valle)



#### 8. DIVISIÓN ADMINISTRATIVA

En el área urbana los municipios en Colombia están divididos en comunas, Cartago está dividida en 7 comunas urbanas, cada una de estas con múltiples barrios y 1 Rural. En el área rural los municipios en Colombia están divididos en corregimientos. Hacen parte del municipio los corregimientos de la Grecia, Zaragoza, Cauca, Piedra de Moler, Coloradas y Modín.

	<b>MUNICIPIO DE CARTAGO</b> <b>VALLE DEL CAUCA</b> <b>Nit: 891.900.493.2</b>	PAGINA [14] CÓDIGO: MMDS.600.18.F.125
	<b>BOLETÍN ESTADÍSTICO</b> <b>SECTOR EDUCACIÓN</b>	<b>VERSIÓN 1</b>


## 7. DATOS POBLACIONALES

Los siguientes son los datos de población para el Municipio de Cartago cuya fuente es el DANE

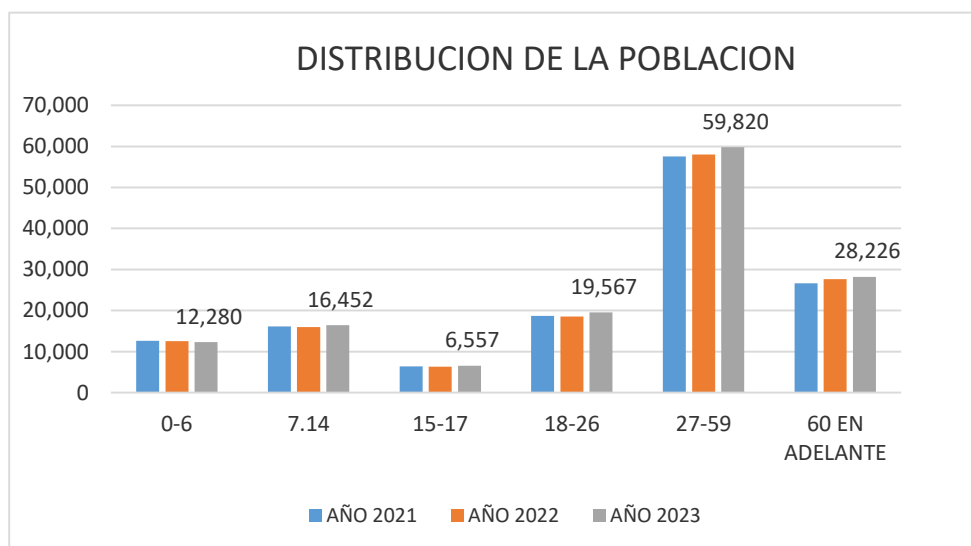
DISTRIBUCION DE POBLACION						
POBLACION	AÑO 2021	%	AÑO 2022	%	AÑO 2023	%
TOTAL	138.042	100%	139.026	100%	142.902	100%
HOMBRE	64.063	46%	64.114	46%	66.553	46%
MUJERES	73.979	54%	74.912	54%	76.349	54%
DISTRIBUCION POR EDADES						
EDAD	TOTAL	%	TOTAL	%	TOTAL	%
0-6	12.641	9%	12.551	9%	12.280	9%
7-14	16.101	12%	15.950	11.5%	16.452	12%
15-17	6.391	5%	6.309	4.5%	6.557	5%
18-26	18.689	14%	18.559	13%	19.567	14%
27-59	57.566	42%	57.989	42%	59.820	42%
>60 AÑOS	26.654	19%	27.668	20%	28.226	20%
<b>TOTALES</b>	<b>135.629</b>	<b>100%</b>	<b>138.042</b>	<b>100%</b>	<b>142.902</b>	<b>100%</b>

Fuente: Proyecciones Poblacionales municipales 2020-2035 DANE


Se puede observar que en términos porcentuales la totalidad de la población hombre y mujer tuvo una variación del año 2022 al año 2023, es decir, los hombres para el año 2022 representan un 46% y las mujeres un 54% del total de la población para el Municipio de Cartago. En general en el año 2022 se contaba con una población total según el DANE para el Municipio de Cartago de 139.026, la cual para el año 2023 presentó un aumento pasando a una población total de 142.902, es decir, se presentó un incremento de población, respecto al año 2021, de 7.273 personas lo que se debió en parte a la cantidad de venezolanos residentes en nuestro municipio.

	<b>MUNICIPIO DE CARTAGO</b> <b>VALLE DEL CAUCA</b> <b>Nit: 891.900.493.2</b>	PAGINA [15] CÓDIGO: MMDS.600.18.F.125
	<b>BOLETÍN ESTADÍSTICO</b> <b>SECTOR EDUCACIÓN</b>	<b>VERSIÓN 1</b>

## DISTRIBUCIÓN DE LA POBLACIÓN EN EL MUNICIPIO DE CARTAGO RANGO DE EDAD



Se observa en la gráfica de distribución de la población en el municipio de Cartago que en los años 2021, 2022 y 2023 la población de niños entre 0 y 6 años continua disminuyendo, en general en los totales de la población entre 0 y 26 años no se presenta ninguna variación significativa, en el año 2023 el incremento de la población fue muy leve con respecto al 2022 en la población total del municipio, en la población entre 27 y 59 años en adelante se presentó una leve disminución y continua la tendencia de la población adulta mayor de 60 años en el municipio.

	<b>MUNICIPIO DE CARTAGO</b> <b>VALLE DEL CAUCA</b> <b>Nit: 891.900.493.2</b>	PAGINA [16]
	<b>BOLETÍN ESTADÍSTICO</b> <b>SECTOR EDUCACIÓN</b>	CÓDIGO: MMDS.600.18.F.125  <b>VERSIÓN 1</b>

## 8. SECTOR EDUCACIÓN

El sistema educativo colombiano lo conforman: la educación inicial, la educación preescolar, la educación básica (primaria con cinco grados y secundaria con cuatro grados), la educación media (dos grados y se culmina con el título de bachiller.), y la educación superior.


Actualmente el Municipio de Cartago cuenta con diferentes centros de educación básica y universitaria, en la que se encuentran, Instituciones Educativas, Colegios, Escuelas y algunas Universidades e Instituciones de Educación Superior.

<b>Centro de Desarrollo Infantil (CDI)</b>	05	
<b>Instituciones Educativas Oficiales</b>	12	29 (sedes) + 12 sedes principales
<b>Establecimientos Educativos No Oficiales</b>	26	
<b>Universidades</b>	6	-
<b>Institutos de Educación Terciaria (SENA)</b>	1	-
<b>Instituciones de Educación para el Trabajo y el Desarrollo Humano</b>	29	-

Entre las universidades, se cuenta con: Universidad del Valle, Universidad Cooperativa de Colombia, Universidad Antonio Nariño, Corporación Regional de Educación Superior - CRES, Corporación de Estudios Tecnológicos del Norte del Valle, Escuela de Administración Pública ESAP y como instituto de educación terciaria se cuenta con el SENA.

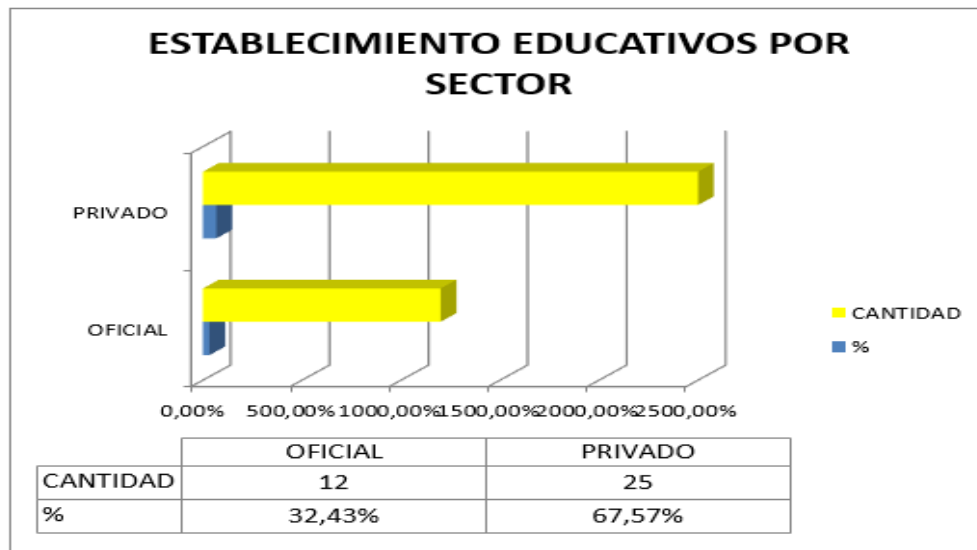
Por la cercanía a las ciudades capitales de los departamentos de Caldas (Manizales), Risaralda (Pereira), y Quindío (Armenia), los jóvenes egresados de secundaria, ven en estas ciudades otras opciones para su formación profesional, dada la amplia oferta que encuentran.




	<b>MUNICIPIO DE CARTAGO</b> <b>VALLE DEL CAUCA</b> <b>Nit: 891.900.493.2</b>	PAGINA [17] CÓDIGO: MMDS.600.18.F.125
	<b>BOLETÍN ESTADÍSTICO</b> <b>SECTOR EDUCACIÓN</b>	<b>VERSIÓN 1</b>

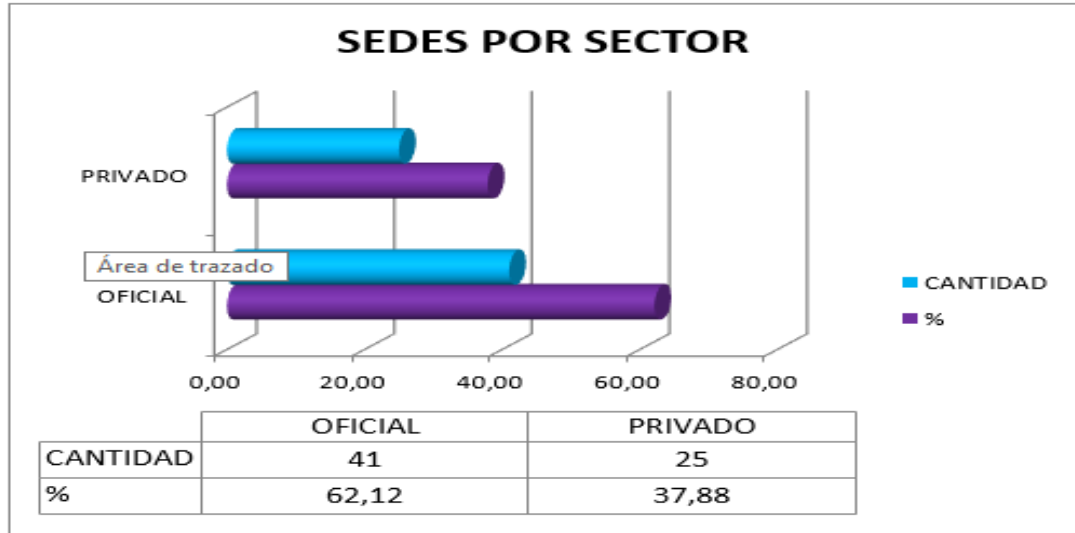
## 9. ESTABLECIMIENTOS EDUCATIVOS EN EL MUNICIPIO

		No. Establecimientos	%	No. Sedes	%
<b>Sector Oficial</b>	Total Establecimientos	12	32,43%	41	62,12%
	RURAL	1	2,70%	12	18,18%
	URBANO	11	29,73%	29	43,94%
<b>Sector No Oficial</b>	Total Establecimientos	25	67,57%	25	37,88%
	RURAL	1	2,70%	1	1,52%
	URBANO	24	64,86%	24	36,36%
<b>Total Municipal</b>	Total Establecimientos	37	100%	66	100%




Las doce (12) **Instituciones Educativas** del sector oficial en el Municipio de Cartago, ofrecen educación hasta el nivel de la media vocacional.

	<b>MUNICIPIO DE CARTAGO VALLE DEL CAUCA</b> Nit: 891.900.493.2	PAGINA [18]
	<b>BOLETÍN ESTADÍSTICO SECTOR EDUCACIÓN</b>	CÓDIGO: MMDS.600.18.F.125
		VERSIÓN 1

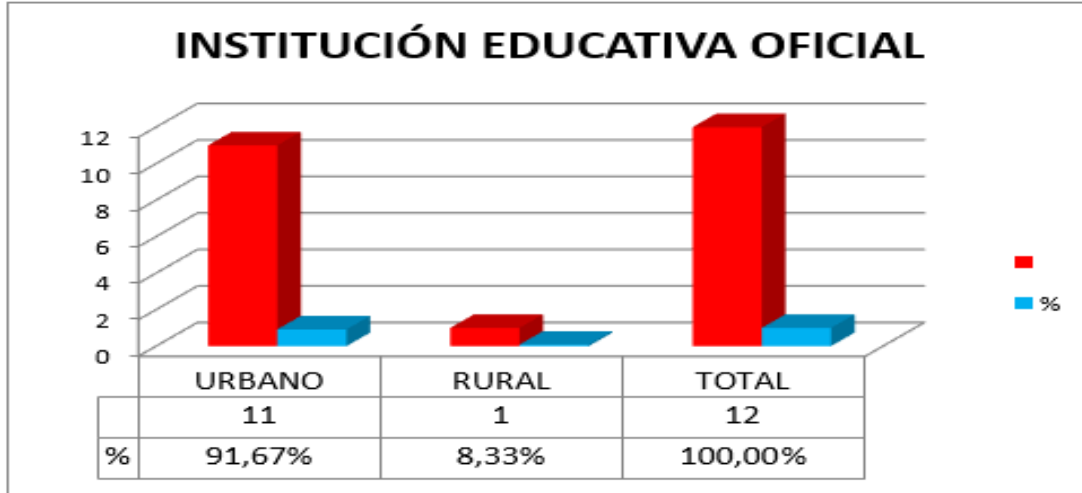


Las Instituciones Educativas Oficiales del Municipio de Cartago cuentan con sedes, las cuales se distribuyen de la siguiente manera: una (1) Institución Educativas Oficial con diez (10) sedes incluyendo la sede principal en la zona rural, una Institución Educativa urbano – rural con tres sedes (03) y finalmente diez (10) Instituciones Educativas con veintiocho (28) sedes incluyendo la sede principal, en la zona urbana. Para un total de 41 sedes educativas.

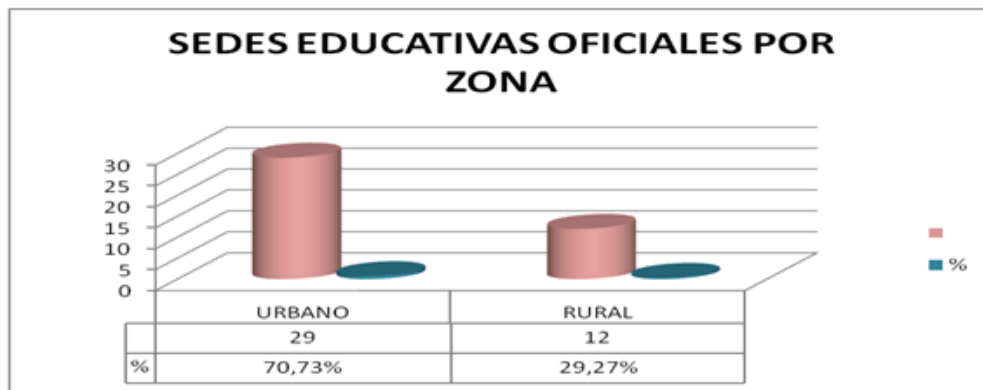
El porcentaje de Instituciones Educativas en la zona urbana es de 91,67% que corresponde a 11 Instituciones Educativas y en la zona rural tiene solamente una (1) Institución Educativa y le corresponde un porcentaje del 8,33%, como lo muestran la gráfica.


	<b>MUNICIPIO DE CARTAGO</b> <b>VALLE DEL CAUCA</b> <b>Nit: 891.900.493.2</b>	PAGINA [19] CÓDIGO: MMDS.600.18.F.125
	<b>BOLETÍN ESTADÍSTICO</b> <b>SECTOR EDUCACIÓN</b>	<b>VERSIÓN 1</b>

## 10. ESTABLECIMIENTOS EDUCATIVOS SECTOR OFICIAL




Se observa mayor concentración de sedes educativas en la zona urbana (70,73%), con 29 sedes educativas oficiales; y la zona rural (29,27%) con 12 sedes educativas oficiales, es importante aclarar que la zona rural del Municipio de Cartago, la mayoría de sedes educativas pertenecen al sector oficial. Se evidencia como la Secretaria de Educación busca brindar mayor cobertura contando con sedes educativas en corregimientos y veredas, fomentando el ingreso y permanencia de los niños, niñas y jóvenes a la Institución Educativa a los cuales en ocasiones se les dificulta el desplazamiento a zonas urbanas.





	<b>MUNICIPIO DE CARTAGO</b> <b>VALLE DEL CAUCA</b> <b>Nit: 891.900.493.2</b>	PAGINA [20] CÓDIGO: MMDS.600.18.F.125
	<b>BOLETÍN ESTADÍSTICO</b> <b>SECTOR EDUCACIÓN</b>	VERSIÓN 1

### Institución Educativa Sor María Juliana


	<b>INSTITUCIÓN EDUCATIVA SOR MARÍA JULIANA</b> Moral, Pedestal de la Sabiduría <b>RECTORA: GLORIA ESPERANZA PEÑA COLLAZOS</b>				
<b>DATOS DE UBICACIÓN (Sede Principal)</b>					
<b>Comuna</b>	6	<b>Dirección</b>	<b>Teléfono</b>	<b>Página</b>	<b>Correo</b>
<b>Barrio</b>	El Llano	Calle 21 Carrera. 5 y 6	2108578	<a href="http://iesormariajuliana.edu.co/">http://iesormariajuliana.edu.co/</a>	iesormariajuliana@semcartago.gov.co
<b>DATOS GENERALES DE LA I.E</b>					
<b>GENERO</b>	<b>SEDES</b>		<b>JORNADAS</b>	<b>MODALIDAD</b>	
Mixto	3 Más la sede principal		Mañana Tarde	Comercial	
<b>DATOS DE LAS SEDES</b>					
<b>NOMBRE SEDE</b>	<b>COMUNA</b>	<b>BARRIO</b>	<b>DIRECCIÓN</b>	<b>TELÉFONO</b>	
Sor María Anastasia	6	El Llano	Calle 19 # 6 – 42	2143619	
Lastenia Duran Vernaza	6	El Llano	Carrera 5 Calle 20	2144430	
Rigoberto Orozco Cardona	6	Santa María	Calle 21 entre 2 y 3	2141116	

### Institución Educativa Indalecio Penilla


	<b>INSTITUCIÓN EDUCATIVA INDALECIO PENILLA</b> Educamos para la Vida y el Trabajo <b>RECTOR: JESÚS GABRIEL MONAL SALAZAR</b>				
<b>DATOS DE UBICACIÓN (Sede Principal)</b>					
<b>Comuna</b>	7	<b>Dirección</b>	<b>Teléfono</b>	<b>Página</b>	<b>Correo</b>
<b>Barrio</b>	Santa Ana	Calle 43 # 2 – 109	2119200	<a href="http://www.indaleciopenilla.edu.co/">http://www.indaleciopenilla.edu.co/</a>	ieindaleciopenilla@hotmail.com
<b>DATOS GENERALES</b>					
<b>GENERO</b>	<b>SEDES</b>		<b>JORNADAS</b>	<b>MODALIDAD</b>	
Mixto	3 Más sede principal		Mañana, Tarde y Nocturna	Industrial	
<b>DATOS DE LAS SEDES</b>					
<b>NOMBRE SEDE</b>	<b>COMUNA</b>	<b>BARRIO</b>	<b>DIRECCIÓN</b>	<b>TELÉFONO</b>	
ROBERTO DELGADO	7	Santa Ana	Calle 57 # 2 – 30	No Tiene	
ANTONIO NARIÑO	7	San Pablo	Calle 37 Carrera 1	2134533	
MANUELA BELTRAN	7	Santa Ana	Calle 52 # 3 – 24	2109979	


	<b>MUNICIPIO DE CARTAGO</b> <b>VALLE DEL CAUCA</b> <b>Nit: 891.900.493.2</b>	PAGINA [21] CÓDIGO: MMDS.600.18.F.125
	<b>BOLETÍN ESTADÍSTICO</b> <b>SECTOR EDUCACIÓN</b>	VERSIÓN 1

### Institución Educativa Académico


		<b>INSTITUCIÓN EDUCATIVA ACADEMICO</b> Por una Educación Emprendedora y Comunitaria <b>RECTOR: OCTAVIO GARCIA QUINTERO</b>			
DATOS DE UBICACIÓN (Sede Principal)					
Comuna	4	Dirección	Teléfono	Página	Correo
Barrio	La Libertad	Carrera 11 # 15 – 46	2125784	<a href="http://www.ieacademico.edu.co/">http://www.ieacademico.edu.co/</a>	<a href="mailto:ieacademico@hotmail.com">ieacademico@hotmail.com</a>
DATOS GENERALES					
GENERO	SEDES	JORNADAS	MODALIDAD		
Mixto	1 Más la sede principal	Mañana, Tarde y Nocturna	Académica		
DATOS DE LAS SEDES					
Nombre Sede	Comuna	Barrio	Dirección	Teléfono	
Emperatriz Bueno	2	San Jerónimo	Calle 5 # 17 – 100	2145888	

### Institución Educativa GABO


		<b>INSTITUCIÓN EDUCATIVA GABO</b> Altruismo y Comunicación <b>RECTOR: GERMAN CASTAÑO RESTREPO</b>			
DATOS DE UBICACIÓN (Sede Principal)					
Comuna	4	Dirección	Teléfono	Página	Correo
Barrio	La Libertad	Carrera 11 Calle 16	2108665	<a href="http://www.iegabo.edu.co/">http://www.iegabo.edu.co/</a>	<a href="mailto:iegabo@hotmail.com">iegabo@hotmail.com</a>
DATOS GENERALES					
Genero	Sedes	Jornadas	Modalidad		
Mixto	2 Más la sede Principal	Mañana Tarde	Informática		
DATOS DE LAS SEDES					
Nombre Sede	Comuna	Barrio	Dirección	Teléfono	
GABO Primaria	4	La Libertad	Calle 14 # 13 – 01	2107315	
María Inmaculada	6	Villa Elena	Calle19 Carrera 11	2128589	


	<b>MUNICIPIO DE CARTAGO</b> <b>VALLE DEL CAUCA</b> <b>Nit: 891.900.493.2</b>	PAGINA [22] CÓDIGO: MMDS.600.18.F.125
	<b>BOLETÍN ESTADÍSTICO</b> <b>SECTOR EDUCACIÓN</b>	VERSIÓN 1

### Institución Educativa Manuel Quintero Penilla

	<b>INSTITUCIÓN EDUCATIVA MANUEL QUINTERO PENILLA</b> Valores y Conocimientos Son los Cimientos de una Buena Sociedad <b>RECTOR: CARLOS ALBERTO CARDONA</b>				
DATOS DE UBICACIÓN (Sede Principal)					
Comuna	4	Dirección	Teléfono	Página	Correo
Barrio	San Nicolás	Calle 9 # 9 – 39	2177632	<a href="http://www.institucionmanuelquintero.tk">http://www.institucionmanuelquintero.tk</a>	i.emqp@semcartago.gov.co
DATOS GENERALES					
GENERO	SEDES	JORNADAS		MODALIDAD	
Mixto	Solo sede principal	Mañana Tarde		Empresarial	

### Institución Educativa Ramón Martínez Benítez


	<b>INSTITUCIÓN EDUCATIVA RAMÓN MARTÍNEZ BENÍTEZ</b> Inclusión Convivencia y Calidad <b>RECTORA: NOLBERTO OCAMPO VÉLEZ</b>				
DATOS DE UBICACIÓN (Sede Principal)					
Comuna	1	Dirección	Teléfono	Página	Correo
Barrio	Collarejo	Carrera 6 #4 – 70	2145876	<a href="http://www.ramonmartinezbenitez.edu.co/">http://www.ramonmartinezbenitez.edu.co/</a>	<a href="mailto:ieramonmartinezbenitez@hotmail.com">ieramonmartinezbenitez@hotmail.com</a>
DATOS GENERALES					
GENERO	SEDES	JORNADAS		MODALIDAD	
Mixto	2 Más la sede principal	Mañana, Tarde, Nocturna, Fin de Semana		Académica	
DATOS DE LAS SEDES					
Nombre Sede	Comuna	Barrio	Dirección	Teléfono	
San José	1	San José	Carrera 11 # 5 - 84	2107325	
Centro de desarrollo Vecinal	1	Quindío	Calle 4ª # 10 - 42	2105878	


	<b>MUNICIPIO DE CARTAGO</b> <b>VALLE DEL CAUCA</b> <b>Nit: 891.900.493.2</b>	PAGINA [23] CÓDIGO: MMDS.600.18.F.125
	<b>BOLETÍN ESTADÍSTICO</b> <b>SECTOR EDUCACIÓN</b>	VERSIÓN 1

### Institución Educativa María Auxiliadora


<b>12.7 Institución Educativa María Auxiliadora</b>		<b>INSTITUCIÓN EDUCATIVA MARÍA AUXILIADORA</b> Dejando Huella y Educando para la Vida <b>RECTOR: RODRIGO ALEXANDER LONDOÑO VALENCIA</b>			
DATOS DE UBICACIÓN (Sede Principal)					
Comuna	6	Dirección	Teléfono	Página	Correo
Barrio	La Isabela	Calle 16 # 1 – 83N	2132163	<a href="https://iemariaauxiliadora.wordpress.com/">https://iemariaauxiliadora.wordpress.com/</a>	<a href="mailto:i.emariaauxiliadora.cartago@gmail.com">i.emariaauxiliadora.cartago@gmail.com</a>
DATOS GENERALES					
GENERO	SEDES	JORNADAS	MODALIDAD		
Femenino	Solo sede principal	Mañana Jornada Única	Académica		

### Institución Educativa Alfonso López Pumarejo


		<b>INSTITUCIÓN EDUCATIVA ALFONSO LÓPEZ PUMAREJO</b> Con Amor Hacia la Excelencia <b>RECTOR: FRANCISCO ELADIO QUIÑONEZ MARINES</b>			
DATOS DE UBICACIÓN (Sede Principal)					
Comuna	5	Dirección	Teléfono	Página	Correo
Barrio	Centro	Calle 11 # 6 – 73	2098495	<a href="http://www.alfonsolopezpumarejo.edu.co">http://www.alfonsolopezpumarejo.edu.co</a>	<a href="mailto:alfonso_lopezpumarejo2002@hotmail.com">alfonso_lopezpumarejo2002@hotmail.com</a>
DATOS GENERALES					
GENERO	SEDES	JORNADAS	MODALIDAD		
Mixto	6 Mas la sede principal	Mañana Tarde	Académica		
DATOS DE LAS SEDES					
Nombre Sede	Comuna	Barrio	Dirección	Teléfono	
Mercedes Abrego	5	Guadalupe	Carrera 5 # 9 – 15	2148585	
Policarpa Salavarrieta	5	Centro	Calle 12 # 5 - 31	2138283	
Francisco de Paula Santander	5	Collarejo	Calle 16 # 3 – 40	2144545	
Francisco José de Caldas	5	El Carmen	Calle 14 # 3 – 02	2128565	
Heliodoro Peña	2	San Jerónimo	Calle 4 # 17 – 124	2117133	
John F. Kennedy	4	Antonio Nariño	Carrera 8 # 16 - 70	2145238	

	<b>MUNICIPIO DE CARTAGO</b> <b>VALLE DEL CAUCA</b> <b>Nit: 891.900.493.2</b>	PAGINA [24] CÓDIGO: MMDS.600.18.F.125
	<b>BOLETÍN ESTADÍSTICO</b> <b>SECTOR EDUCACIÓN</b>	VERSIÓN 1


### Institución Educativa Antonio Holguín Garcés

	<b>INSTITUCIÓN EDUCATIVA ANTONIO HOLGUÍN GARCÉS</b> Calidad y Excelencia Compromiso de Todos <b>RECTOR: ALVARO POSSE GUZMAN</b>				
<b>DATOS DE UBICACIÓN (Sede Principal)</b>					
<b>Comuna</b>	7	<b>Dirección</b>	<b>Teléfono</b>	<b>Página</b>	<b>Correo</b>
<b>Barrio</b>	Santa Ana Norte	Calle 48 # 2AN – 45	2177775	<a href="https://www.antonioholguingarc.es@gmail.com">https://www.antonioholguingarc.es@gmail.com</a>	Colegioholguingarc.es@gmail.com
<b>DATOS GENERALES</b>					
<b>Genero</b>	<b>Sedes</b>	<b>Jornadas</b>		<b>Modalidad</b>	
Mixto	2 Más la sede principal	Jornada Única, Mañana, Tarde y Fin de Semana		Empresarial	
<b>DATOS DE LAS SEDES</b>					
<b>Nombre Sede</b>	<b>Comuna</b>	<b>Barrio</b>	<b>Dirección</b>	<b>Teléfono</b>	
Luis Carlos Peña	8	Corregimiento de Cauca	Vereda Guayabito	No Tiene	
Fabio Salazar Gómez	8	Corregimiento de Cauca	Vereda Guanábano	No Tiene	

### Institución Educativa Ciudad de Cartago

	<b>INSTITUCIÓN EDUCATIVA CIUDAD DE CARTAGO</b> Saber Ser para Hacer, Tener y Convivir <b>RECTOR: JORGE IVAN PULGARIN RAMIREZ</b>				
<b>DATOS DE UBICACIÓN (Sede Principal)</b>					
<b>Comuna</b>	1	<b>Dirección</b>	<b>Teléfono</b>	<b>Página</b>	<b>Correo</b>
<b>Barrio</b>	Ortez	Carrera 3 con Calle 2 Este	2106311	<a href="http://ieciudaddecartago.blogspot.com/">http://ieciudaddecartago.blogspot.com/</a>	ciudaddecartago@semcartago.gov.co
<b>DATOS GENERALES</b>					
<b>GENERO</b>	<b>SEDES</b>	<b>JORNADAS</b>		<b>MODALIDAD</b>	
Mixto	1 Más la sede principal	Jornada Única, Mañana, Tarde y Nocturna		Académica	
<b>DATOS DE LAS SEDES</b>					
<b>Nombre Sede</b>	<b>Comuna</b>	<b>Barrio</b>	<b>Dirección</b>	<b>Teléfono</b>	
San Juan Bosco	1	La Arenera	Cale 2 # 3A – 24	2145738	





	<b>MUNICIPIO DE CARTAGO</b> <b>VALLE DEL CAUCA</b> <b>Nit: 891.900.493.2</b>	PAGINA [25] CÓDIGO: MMDS.600.18.F.125
	<b>BOLETÍN ESTADÍSTICO</b> <b>SECTOR EDUCACIÓN</b>	VERSIÓN 1

### Institución Educativa Zaragoza

		<b>INSTITUCIÓN EDUCATIVA ZARAGOZA</b> <b>RECTOR: CARLOS ALBERTO CARDONA ECHEVERRY</b>			
<b>DATOS DE UBICACIÓN (Sede Principal)</b>					
<b>Comuna</b>	8	<b>Dirección</b>	<b>Teléfono</b>	<b>Página</b>	<b>Correo</b>
<b>Barrio</b>	Zaragoza	Carrera 61 15A – 61	2149902	<a href="http://institucioniez.wix.com/ie-zaragoza">http://institucioniez.wix.com/ie-zaragoza</a>	i_ezaragoza@semcartago.gov.co
<b>DATOS GENERALES</b>					
<b>GENERO</b>	<b>SEDES</b>	<b>JORNADAS</b>		<b>MODALIDAD</b>	
Mixto	9 Más la sede principal	Jornada Única, Mañana y Tarde		Agropecuaria	
<b>DATOS DE LAS SEDES</b>					
<b>Nombre Sede</b>	<b>Comuna</b>	<b>Barrio</b>	<b>Dirección</b>	<b>Teléfono</b>	
Antonia Santos	8	Zaragoza	Calle 11 # 60 -14	2114594	
Antonio Ricaurte	8	Zaragoza	Calle 2 # 61 - 09	2149267	
Nueva Granada	8	Corregimiento Coloradas	Vereda de Coloradas		
Mariscal Robledo	8	Corregimiento Piedras de Moler	Corregimiento Piedras de Moler	No tiene	
Simón Bolívar	8	Corregimiento de Morín	Corregimiento de Morín	No Tiene	
Atanasio Girardot	8	Vereda Buena Vista	Vereda Buena Vista	No Tiene	
Santa Teresita	8	Vereda Oriente	Vereda Oriente	No Tiene	
Antonio Guendica	8	Vereda Chara	Vereda Chara	No Tiene	
José María Córdoba	8	Vereda El Guayabo	Vereda El Guayabo	No Tiene	


### Institución Educativa Lázaro de Gardea

		<b>INSTITUCIÓN EDUCATIVA LÁZARO DE GARDEA</b> <b>RECTORA: SILVIA MARTINEZ VARGAS</b>			
<b>DATOS DE UBICACIÓN (Sede Principal)</b>					
<b>Barrio</b>	El Ciprés	<b>Dirección</b>	<b>Teléfono</b>	<b>Página</b>	<b>Correo</b>
<b>Comuna</b>	3	CLL 5 # 25 – 62	2125043		<a href="mailto:ielazarodegardea@semcartago.gov.co">ielazarodegardea@semcartago.gov.co</a>
<b>DATOS GENERALES</b>					
<b>Genero</b>	<b>Sedes</b>	<b>Jornadas</b>		<b>Modalidad</b>	
Mixto	Solo sede Principal	Mañana Tarde		Académica	

	<b>MUNICIPIO DE CARTAGO</b> <b>VALLE DEL CAUCA</b> <b>Nit: 891.900.493.2</b>	PAGINA [26] CÓDIGO: MMDS.600.18.F.125
	<b>BOLETÍN ESTADÍSTICO</b> <b>SECTOR EDUCACIÓN</b>	VERSIÓN 1

## ESTABLECIMIENTOS EDUCATIVOS SECTOR PRIVADO

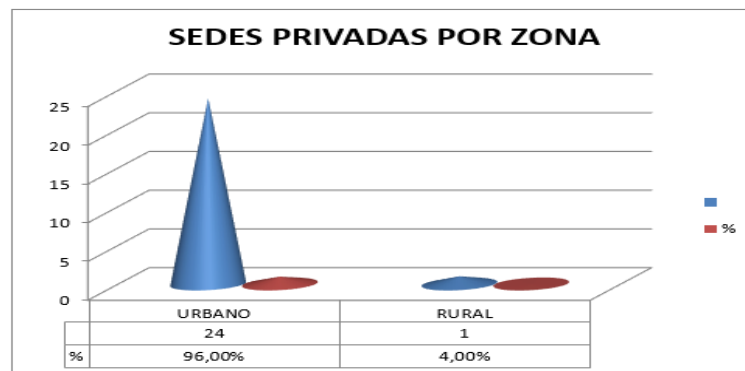
Nº	C. DOCENTE O INST. EDUCATIVA	CALENDARIO	CORREO ELECTRONICO	COMUNA	BARRIO	genero	DIR.	TELÉFONO	NOMBRE DIRECTOR
1	IE DIOCESANA JUAN XXIII	A	colegiodiocesanojuan23@hotmail.com	1	SAN JOSE	mixto	KR 11 # 4 - 135	2092191-316.525.40.00	HNA MIREYA MALAVER
2	COLEGIO CONQUISTADORES	A	colegioconquistadores@hotmail.com	2	EL ROSARIO	mixto	KR 17 9 A 31	2094996 - 311.647.79.68 - 3007080067	ADRIANA MARIA LOPEZ GAVIRIA
3	IE LICEO QUIMBAYA	A	liceoquimbavacartago@hotmail.com	4	EL PALATINO	mixto	CLL 12 # 8 - 26	214.44.66 - 321.845.98.97	MARIA LUZ MILA BRAVO RODRIGUEZ
4	PREESC MI RINCÓN DE ALEGRIA	A	mildredpatricia@hotmail.com	4	EL PALATINO	mixto	CLL 11 N° 7 48	210.44.71 211.36.52 - 317.853.90.55	MILDRED PATRICIA CHAVEZ PINILLOS
5	COL RAFAEL POMBO	A	edupombo2008@hotmail.com	4	EL PORVENIR	mixto	CLL 12 # 12 A - 20	212.60.75 - 311.764.62.63 - 301.779.58.73	ELSA PATRICIA NUÑEZ BONILLA
6	COL SERVICIOS EDUC PARA EL DESARROLLO INTEGL SEDI	OTRO	colegiosedi@gmail.com	5	CENTRO	mixto	CL 11 # 4 - 51	209.97.00 - 318.579.01.61	MARTA LUCIA OSORIO MOLINA
7	JARD MATERNAL Y PREESC COLORIN COLORADO	A	pao.gallego@hotmail.com	5	EL CARMEN	mixto	CL 15 # 5 - 84	2124787 - 310.523.17.03 - 310.288.21.20	PAOLA ANDREA GALLEGO ALVAREZ
8	CENTRO DE ESTIMULACION INTEGRAL Y PREESCOLAR PANCITAS Y BEBES	A	pancitasybebescartago@gmail.com	6	EL PRADO	mixto	CL 16 1 83	2144074 - 3104913808 - 3106598690	PAULA TATIANA LONDOÑO CASTILLO
9	INSTITUCIONAL PRÁCTICO "INSCOP"	A	colegioinscop@hotmail.com	5	GUADALUPE	mixto	CLL 8 # 4 - 69	212.26.20 211.13.35 - 311.340.74.46	NORALBA MORALES ROMAN
10	PREESCOLAR PEQUEÑINES	A	preescolarpeque@hotmai.com	4	LA CASTELANA	mixto	KR 11 # 12 A 93	2108541 - 3117761497	PAOLA ANDREA GRAJALES BETANCUR
11	PREESC "CABALLITO DE MAR"	A	Roshaw-578@hotmail.com	6	TORRE LA VEGA	mixto	CR 19 # 11 A 33	213.08.74 - 315.272.68.66 - 320.659.62.58	ROSIRIS HAWKINS GOMEZ
12	COL. TEC DIOCESANO SANTA MARÍA	A	coldisama@gmail.com	6	SANTA MARIA	mixto	CLL 20 A # 2- 100	214.30.98 - 310.638.25.43	PBRO MARIO RAUL NARVAEZ TORRES
13	JARDIN INFANTIL MIS PEQUEÑAS TRAVESURAS	A	jardinpequenastresuras@hotmail.com	6	EL LLANO	mixto	KR 5 # 17 - 39	209.84.86 - 321.630.14.16 323.513.62.81	LUISA FERNANDA VALENCIA FRANCO
14	JARD MATERNAL Y PREESC LA CASITA DE MAGY	B	lacasitademagy@hotmail.com	5	EL LLANO	mixto	KR 3 # 14 - 61	213.01.04 - 317.459.28.68	ELISABETH CORDOBA NIETO
15	COL LA PRESENTACIÓN	B	colpresentacioncartago@yahoo.es	5	LA ISLETA	mixto	KR 2 # 10 - 46	214.55.33 214.55.65 - 315.814.09.80	HNA MARIA YOLANDA GOMEZ ARISTIZABAL
16	CENTRO EDUCATIVO COMFENALCO VALLE	OTRO	lfospina@comfenalcovalle.com.co	5	PRADO	mixto	CLL13 1 N- 51	214.40.57 - 316.363.13.68	LUISA FERNANDA OSPINA MARIN
17	ESC MATERNAL Y PREESC "CÁSCABELES Y COLORES"	B	cascabelesycolores@hotmail.com; admcascabeles@gmail.com	6	EL LLANO	mixto	KR 5 N° 17 - 103	209.88.56 - 316.403.85.53	SARA MARIA TORRES
18	IE SAN PEDRO CLAVER	B	csanpedroclaver@outlook.com; paulagimenazh@hotmail.com	6	EL LLANO	mixto	KR 3 # 16 - 87	209.90.14 - 212.44.18 CEL. 311.311.43.35 - 320.317.36.05	HNA. PAULA GIMENA ZAPATA HENAO


	<b>MUNICIPIO DE CARTAGO</b> <b>VALLE DEL CAUCA</b> <b>Nit: 891.900.493.2</b>	PAGINA [27] CÓDIGO: MMDS.600.18.F.125
	<b>BOLETÍN ESTADÍSTICO</b> <b>SECTOR EDUCACIÓN</b>	VERSIÓN 1

Nº	C. DOCENTE O INST. EDUCATIVA	CALENDARIO	CORREO ELECTRONICO	COMUNA	BARRIO	genero	DIR.	TELÉFONO	NOMBRE DIRECTOR
19	JARD INF MARTA	B	<a href="mailto:preescolarmarta@hotmail.com">preescolarmarta@hotmail.com</a>	6	PRADO NORTE	mixto	KR 11N # 16B - 58	212.71.52 - 311.389.81.44 - 301.502.78.05	SEBASTIAN GUTIERREZ PULGARIN
20	IE DIOCESANO PAULO VI	B	<a href="mailto:colegiodiocesano paulovi@gmail.com">colegiodiocesano paulovi@gmail.com</a>	6	SANTA ANA	mixto	Hda Gavilanes vía al Aeropuerto	211.53.00 - 3163195716- 316.371.73.12	PBRO JESÚS ALBERTO LOZANO
21	JARDIN INFANTIL Y TALLER DE REFUERZO NIÑOS FELICES	A	<a href="mailto:blanacebote@hotmail.com">blanacebote@hotmail.com</a>	8	ZARAGOZA	mixto	CARRERA 58 # 12 - 28	3004153138	DANIELA BOTERO NOREÑA
22	INSTIT MARISCAL JORGE ROBLEDO CARTAGO	OTRO	<a href="mailto:insmariscaljorgeobledo@hotmail.com">insmariscaljorgeobledo@hotmail.com</a>	4	PALATINO	mixto	CLL 11 # 8 - 27	213.48.68 - 311.604.96.91	CARLOS EDUARDO MORENO CASTILLO
23	JARDIN INFANTIL CAMPESTRE EL ARTE DE SER	A	<a href="mailto:jardininfantilelartedeser@gmail.com">jardininfantilelartedeser@gmail.com</a>	7	SANTA ANA	mixto	KR 2 40 08	3215934891 - 31087474492	LINA MARCELA RAMIREZ PEÑA
24	JARDIN INFANTIL CUCARA MACARA	A	<a href="mailto:jardincucaramacara@hotmail.com">jardincucaramacara@hotmail.com</a>	2	SAN GERONIMO	mixto	CL 5 17-62	3197850888	MARISOL OSORIO FLOREZ
25	CENTRO DE ESTUDIOS INTEGRADOS EL MARISCAL "CEIM"	OTRO	<a href="mailto:info@ceim.edu.co">info@ceim.edu.co</a>	5	EL CENTRO	mixto	CL 11 4-13	3157305583- 3128883699	MARTHA ALICIA OSORIO FERNANDEZ

EL Municipio de Cartago cuenta con un total de veinticinco (25) Establecimientos Educativos pertenecientes al Sector NO OFICIAL o privado como son llamados comúnmente, la mayoría de estos, es decir diecisiete (17) que corresponde a un 68,0% son Centros Educativos, los cuales solo ofrecen educación hasta determinado nivel, no ofrecen todos los niveles; y ocho (8), es decir el 32,0% son Instituciones Educativas lo que significa que ofrecen educación hasta el nivel media vocacional.

En el Sector no oficial o privado, el Municipio cuenta con veinticuatro (24) establecimientos educativos en la zona urbana, y tenemos que, una (1) de los veinticinco (25) establecimientos educativos, es zona rural. El cuadro siguiente muestra los porcentajes de ambas zonas.




	<b>MUNICIPIO DE CARTAGO VALLE DEL CAUCA</b> Nit: 891.900.493.2	PAGINA [28]
	<b>BOLETÍN ESTADÍSTICO SECTOR EDUCACIÓN</b>	CÓDIGO: MMDS.600.18.F.125

## 11. PLANEACIÓN EDUCATIVA


### Proyectos del Plan de Desarrollo Municipal para el Sector Educativo

Los proyectos que se ejecutaron en la vigencia 2023 para el sector educación son:


INFORMACION PLAN DE DESARROLLO 2020-2023	PLAN INDICATIVO			PROYECTO DE INVERSION	ACTIVIDADES	VALOR EJECUTADO	INFORMACIÓN DEL CONTRATO					
	NOMBRE PROGRAMA MANUAL PROGRAMATICO	NOMBRE DEL PRODUCTO (CATALOGO MGA)	META PROGRAMA 2023				META EJECUTADA 2023	NOMBRE DEL PROYECTO	ACTIVIDADES	Total 2023	CONTRATO	N° CP

	<b>MUNICIPIO DE CARTAGO</b> <b>VALLE DEL CAUCA</b> <b>Nit: 891.900.493.2</b>	PAGINA [29] CÓDIGO: MMDS.600.18.F.125
	<b>BOLETÍN ESTADÍSTICO</b> <b>SECTOR EDUCACIÓN</b>	<b>VERSIÓN 1</b>


Calidad, cobertura y fortalecimiento de la educación inicial, preescolar, básica y media	Servicio de fomento para la permanencia en programas de educación formal	18000	15431	MEJORAMIENTO DE LA CALIDAD Y FORTALECIMIENTO DEL ACCESO Y LA PERMANENCIA EN LA EDUCACIÓN EN EL MUNICIPIO DE CARTAGO	Incorporar en el presupuesto los recursos correspondientes a la Gratuidad en la educación, los cuales son Recursos sin situación de fondos (SSF)	1.252.075.192,00	N/A	N/A	N/A	N/A	N/A	La Gratuidad en la educación; son Recursos sin situación de fondos (SSF) girados por el Ministerio de Educación Nacional directamente a los Fondo de Servicios Educativos de cada Institución Educativa Oficial, y son destinados principalmente al funcionamiento de los establecimientos educativos, como reemplazo de los ingresos que éstos percibían por cobros realizados a los estudiantes antes de la aplicación de la política. A raíz de esto para el año 2023 el servicio educativo fue brindado a 16.094 estudiantes de 0 a 17 años (Fuente: SIMAT) al corte 31/12/2023 se encontraban matriculados 14.931 estudiantes de 0 a 17 años, en las doce (12) Instituciones Educativas Oficiales del Municipio de Cartago, los cuales no cancelaron ningún costo por derechos académicos y servicios complementarios, costos que siempre han sido una barrera para el acceso y la permanencia escolar en la educación preescolar, básica y media. Resolución MEN N° 2619 (21 FEB 2023) \$ 1,001,660,155 RESOLUCION Municipal No. 033 GRATUIDAD 2023 Resolución MEN N° 017665 (26 sep 2023) \$ 250.415.037 RESOLUCION Municipal No. 033 GRATUIDAD 2023
Calidad, cobertura y fortalecimiento de la educación inicial, preescolar, básica y media	Servicio de fomento para la permanencia en programas de educación formal	18000	0	MEJORAMIENTO DE LA CALIDAD Y FORTALECIMIENTO DEL ACCESO Y LA PERMANENCIA EN LA EDUCACIÓN EN EL MUNICIPIO DE CARTAGO	Atención transversal a estudiantes caracterizados como población vulnerable en el SIMAT. Dotación de Kits escolares para población vulnerable del sector educativo oficial.	-	N/A	N/A	N/A	N/A	N/A	N/A

	<b>MUNICIPIO DE CARTAGO</b> <b>VALLE DEL CAUCA</b> <b>Nit: 891.900.493.2</b>	PAGINA [30] CÓDIGO: MMDS.600.18.F.125
	<b>BOLETÍN ESTADÍSTICO</b> <b>SECTOR EDUCACIÓN</b>	<b>VERSIÓN 1</b>

				EL MUNICIPIO DE CARTAGO								
Calidad, cobertura y fortalecimiento de la educación inicial, preescolar, básica y media	Infraestructura educativa dotada	12	12	MEJORAMIENTO DE LA CALIDAD Y FORTALECIMIENTO DEL ACCESO Y LA PERMANENCIA EN LA EDUCACIÓN EN EL MUNICIPIO DE CARTAGO	Dotación de infraestructura educativa oficial con dispositivos tecnológicos en el marco de los lineamientos establecidos por el Ministerio de Educación Nacional.	44.536.096,00	10-026-2023 (11/12/2023)	N° 8635 (11/12/2023)	ADQUISICIÓN DE LICENCIAS OFFLINE DE UNIDADES DE APRENDIZAJE (MULTIMEDIA) Y SIMULADORES DE LABORATORIOS FÍSICOS BASADAS EN CIENCIAS BÁSICAS (BIOLOGÍA, FÍSICA Y QUÍMICA GENERAL), PARA FORTALECER TECNOLÓGICAMENTE LAS INSTITUCIONES EDUCATIVAS OFICIALES ADSCRITAS A LA SECRETARÍA DE EDUCACIÓN	\$ 44.536.096	INNOVATIVE EDUCATION SERVICES AND SOLUTIONS S.A.S. Nit: 900,268,071-9	Se dotaron tres (3) Instituciones Educativas (I.E ANTONIO HOLGUIN GARCES, I.E GABO, I.E ZARAGOZA) con laboratorios virtuales mediante licenciamiento por dos años offline de unidades de aprendizaje y simuladores de laboratorio para ciencias básicas (biología, física y química general) paquetes instalados en 49 equipos con conexión off line y a tres gestores de aula.
Calidad, cobertura y fortalecimiento de la educación inicial, preescolar, básica y media	Servicio de accesibilidad a contenidos web para fines pedagógicos	12	12	MEJORAMIENTO DE LA CALIDAD Y FORTALECIMIENTO DEL ACCESO Y LA PERMANENCIA EN LA EDUCACIÓN EN EL MUNICIPIO DE CARTAGO	Contratar la prestación del servicio de internet en los establecimientos educativos para fines pedagógicos.	476.950.000,00	12-090-2023 (26 Abril 2023) No. CO1.PCCN TR.4890296 de 2023	CP 2238 del 21/04/2023	SERVICIO DE CONECTIVIDAD QUE GARANTICE LA CONTINUIDAD DEL PROGRAMA DE CONEXIÓN TOTAL EN USO Y APROPIACIÓN DE MEDIOS, NUEVAS TECNOLOGÍAS Y	\$ 476.950.000	INFOTIC SA nit. 900.068.796	Se brindó el servicio de internet en en las 12 instituciones educativas del sector oficial y sus sedes para fines pedagógicos, donde para la vigencia 2023, fueron beneficiados 17.009 Estudiantes matriculados todas las edades. El año 2023 cerró con 15,991 estudiantes

	<b>MUNICIPIO DE CARTAGO VALLE DEL CAUCA</b> Nit: 891.900.493.2	PAGINA [31]
	<b>BOLETÍN ESTADÍSTICO SECTOR EDUCACIÓN</b>	CÓDIGO: MMDS.600.18.F.125

				CIA EN LA EDUCACIÓN EN EL MUNICIPIO DE CARTAGO					CONECTIVIDAD DE LAS DOCE (12) INSTITUCIONES OFICIALES DEL MUNICIPIO DE CARTAGO VALLE DEL CAUCA.		(Fuente: SIMAT 31/12/2023)	
Calidad, cobertura y fortalecimiento de la educación inicial, preescolar, básica y media	Servicio de gestión de riesgos y desastres en establecimientos educativos	12	12	MEJORAMIENTO DE LA CALIDAD Y FORTALECIMIENTO DEL ACCESO Y LA PERMANENCIA EN LA EDUCACIÓN EN EL MUNICIPIO DE CARTAGO	Realizar Actualización y Seguimiento a los Planes Escolares de Gestión del Riesgo (PEGR) de las Instituciones Educativas Oficiales.	30.000.000,00	1-254-2023 (10/07/2023)	CP 4535 del 10/07/2023)	PRESTAR LOS SERVICIOS PROFESIONALES PARA LA ACTUALIZACIÓN Y CAPACITACIÓN DE LOS PLANES ESCOLARES DE GESTIÓN DEL RIESGO (PEGR) DE LAS DOCE INSTITUCIONES EDUCATIVAS OFICIALES DEL MUNICIPIO DE CARTAGO, VALLE DEL CAUCA	\$ 30.000.000	JUNTA DEFENSA CIVIL DE CARTAGO NIT. 891.901.046-8	Se implementaron planes de acción para la atención de emergencias y contingencias, a través del proyecto con el cual se actualizaron los Planes Escolares de Gestión del Riesgo (PEGR) de las Instituciones Educativas Oficiales, beneficiando a toda la comunidad educativa principalmente a los 17,009 estudiantes matriculados en el sector oficial y 802 Docentes y administrativos docentes en el 2023.
Calidad, cobertura y fortalecimiento de la educación inicial, preescolar, básica y media	Infraestructura educativa mantenida	3	11	MEJORAMIENTO DE LA CALIDAD EDUCATIVA MEDIANTE LA INTERVENCIÓN EN LA INFRAESTRUCTURA A 20 ESTABLECIMIENTOS	Mantenimiento a la infraestructura física de Instituciones Educativas Oficiales.	194.323.994,00	12-341-2022 (27/10/2022)	CDP 1676 / CP 7814 / ADICION PRESUPUESTAL CDP 629 CP 2232	GERENCIAR LOS RECURSOS PARA EL MEJORAMIENTO DE LA CALIDAD EDUCATIVA MEDIANTE LA INTERVENCIÓN EN LA INFRAESTRUCTURA DE LOS ESTABLECIMIENTOS OFICIALES EDUCATIVOS DEL	\$1.000.000.000 ADICION \$ 210,000,000	EMPRESA CARTAGUENA DE DESARROLLO EMCADENO NIT: 800.083.548-1	La financiación para estas inversiones fue gestionada mediante recursos de Crédito público, dicha alternativa consistió en realizar mejoramientos y mantenimientos a la infraestructura educativa de sedes educativas del sector oficial en el municipio de Cartago las cuales son: Alfonso López Pumarejo, Jhon F. Kenedy, Mercedes Abrego,


	<b>MUNICIPIO DE CARTAGO VALLE DEL CAUCA Nit: 891.900.493.2</b>	PAGINA [32]
	<b>BOLETÍN ESTADÍSTICO SECTOR EDUCACIÓN</b>	CÓDIGO: MMDS.600.18.F.125
		VERSIÓN 1

				OFICIALES DEL MUNICIPIO DE CARTAGO					MUNICIPIO DE CARTAGO, VALLE DEL CAUCA		Antonio Holguín Garcés, Ciudad Cartago, GABO, Indalecio Penilla, Manuela Beltrán, Roberto Delgado, Lázaro de Gardea, Manuel Quintero Penilla, Nacional Académico, Ramón Martínez Benítez, Centro de Desarrollo Vecinal, Sor María Juliana, Lastenia Durán Vernaza, Sor María Anastasia, Zaragoza, Antonia Ricaurte y Mariscal Robledo.
Calidad, cobertura y fortalecimiento de la educación inicial, preescolar, básica y media	Infraestructura educativa mejorada	3	8	MEJORAMIENTO DE LA CALIDAD EDUCATIVA MEDIANTE LA INTERVENCIÓN EN LA INFRAESTRUCTURA A ESTABLECIMIENTOS OFICIALES DEL MUNICIPIO DE CARTAGO  MEJORAMIENTO DE SEDES EDUCATIVAS PÚBLICAS MEDIANTE LA CONSTRUCCIÓN DE	Mejoramiento de la infraestructura de las Instituciones Educativas Oficiales, mediante diferentes tipos de intervención como: Mejoramiento, Reforzamiento (NSR 10), Restauración, Ampliación o nuevas etapas, Restitución o reubicación parcial en la sede existente, Obras de Emergencia. Acorde a los establecido en la NTC 4595.	739.510.394,18	12-341-2022 (27/10/2022)	CDP 1676 / CP 7814 / ADICION PRESUPUESTAL CDP 629 CP 2232	GERENCIAR LOS RECURSOS PARA EL MEJORAMIENTO DE LA CALIDAD EDUCATIVA MEDIANTE LA INTERVENCIÓN EN LA INFRAESTRUCTURA DE LOS ESTABLECIMIENTOS OFICIALES EDUCATIVOS DEL MUNICIPIO DE CARTAGO, VALLE DEL CAUCA	\$1.000.000.000 ADICION \$ 210,000,000	EMPRESA CARTAGUENA DE DESARROLLO EMCADE Nit: 800.083.548-1




	<b>MUNICIPIO DE CARTAGO</b> <b>VALLE DEL CAUCA</b> <b>Nit: 891.900.493.2</b>	PAGINA [33] CÓDIGO: MMDS.600.18.F.125
	<b>BOLETÍN ESTADÍSTICO</b> <b>SECTOR EDUCACIÓN</b>	<b>VERSIÓN 1</b>


			SISTEMAS DE ENERGÍA SOLAR FOTOVOLT AICA EN EL MUNICIPIO DE CARTAGO								
--	--	--	--	--	--	--	--	--	--	--	--

	<b>MUNICIPIO DE CARTAGO VALLE DEL CAUCA Nit: 891.900.493.2</b>	PAGINA [34]
	<b>BOLETÍN ESTADÍSTICO SECTOR EDUCACIÓN</b>	CÓDIGO: MMDS.600.18.F.125


Calidad, cobertura y fortalecimiento de la educación inicial, preescolar, básica y media	Servicio de apoyo a la permanencia con alimentación escolar	6235	9862	Implementación DEL PROGRAMA DE ALIMENTACIÓN ESCOLAR (PAE) EN EL MUNICIPIO DE Cartago	Contratar el suministro del complemento alimentario AM-PM y ALMUERZOS para estudiantes focalizados de las Instituciones Educativas Oficiales del Municipio de Cartago. Contratar profesionales para conformar el equipo de apoyo a la supervisión del programa de alimentación escolar PAE Pago de Costos de Bolsa Mercantil Colombiana y comisión a sociedad comisionista de Bolsa. (En caso de realizarse la contratación a través de la Bolsa Mercantil)	5.390.168.977,00	1-388-2022	Nº 9 (02/01/2023)	NEGOCIAR Y CONTRATAR EN EL MERCADO DE COMPRAS PÚBLICAS -MCP- DE LA BOLSA MERCANTIL DE COLOMBIA S.A. - BMC-, EL SERVICIO DE SUMINISTRO A TODO COSTO DEL COMPLEMENTO ALIMENTARIO AM-PM Y ALMUERZOS PARA LOS NIÑOS, NIÑAS, ADOLESCENTES Y JÓVENES REGISTRADOS Y FOCALIZADOS EN EL SISTEMA INTEGRADO DE MATRÍCULA (SIMAT) COMO ESTUDIANTES DE LAS INSTITUCIONES EDUCATIVAS OFICIALES DEL MUNICIPIO DE CARTAGO - VALLE DEL CAUCA VIGENCIA 2023.	\$ 11.326.927 <b>Valor inicial</b> V/r contrato de comisión \$7,551,285 <b>Adición y Prórroga No.1 - 10/7/2023</b> V/r adición al contrato de comisión \$2,734,926 <b>Adición y Prórroga No.2 28/9/2023</b> V/r adicional al contrato de comisión \$1,040,716	MERCADO & BOLSA	1. Tipos de complementos am-pm preparado en sitio e industrializado y almuerzo.Nº DE INSTITUCIONES ATENDIDAS: 12 SEDES PRIORIZADAS: 39 sedesNUMERO DE NIÑOS FOCALIZADOS: 10.411 NNA 64.70%2.El PAE inició su ejecución en el Municipio desde el primer día del calendario escolar.3. Suministro de los complementos sin interrupciones durante toda la vigencia 2023. Cero (0) quejas ante el Ministerio de Educación o la UApA.4.Se realizaron 32 reuniones de seguimiento con los CAE.Se realizaron 3 capacitaciones a los CAE municipales y 3 capacitaciones por actores (Estudiantes, docentes y padres de familia) en el tema de corresponsabilidad con el programa. 5. Acompañamiento interdisciplinario constante del equipo PAE en cada sede educativa, así como visitas de supervisión en las entregas del programa. 6.Se realizó el cambio de modalidad de Ración industrializada a Ración Preparada en Sitio en algunas Instituciones Educativas Oficiales,
--	---	------	------	--	---	------------------	------------	-------------------	--	--	-----------------	--

	<b>MUNICIPIO DE CARTAGO VALLE DEL CAUCA</b> Nit: 891.900.493.2	PAGINA [35] CÓDIGO: MMDS.600.18.F.125
	<b>BOLETÍN ESTADÍSTICO SECTOR EDUCACIÓN</b>	VERSIÓN 1


								Derivado del contrato 1-388-2022 N° 10 (02/01/2023 ) COMISIONISTA	\$ 28.215.003 <b>Valor inicial</b> Valor contrato de bolsa \$ 18.810.013 <b>Adición y Prórroga No.1 - 10/7/2023</b> Valor adición al contrato de bolsa \$6,812.635 <b>Adición y Prórroga No.2 28/9/2023</b> Valor adicional al contrato de bolsa \$ 2.592.388	BMC BOLSA MERCANTIL DE COLOMBIA S.A. NIT:860,071, 250-9	quedando así solo dos sedes priorizadas en modalidad industrializado, Antonio Nariño y Antonio Guendica. 7.No se presentó ninguna Enfermedad Transmitida por Alimentos (ETA)8.Se realizó promoción positiva durante todo el año y se promovió el uso de los medios de atención al ciudadano del programa PAE. 9.Se realizaron modificaciones en la infraestructura de las cocinas de 7 sedes del municipio, con el fin de brindar complemento preparado en sitio a los estudiantes como mejor alternativa de alimentación. 10.En convenio con el SENA, la UApA capacitó a las manipuladoras de alimentos de las instituciones y sedes del municipio de Cartago en temas como: buenas prácticas de manufactura en alimentos, gastronomía, atención integral a escolares y promoción de alimentación saludable, entre otros.
								Derivado del contrato 1-388-2022 N° 8 (02/01/2023 ) OPERACIÓN	\$ 4.649.031.090 <b>Valor inicial</b> Valor de la operación \$3,099,354,060 <b>Adición y Prórroga No.1 - 10/7/2023</b> Valor de la operación \$1.122.524.700,00 <b>Adición y Prórroga No.2 28/9/2023</b>	FUNDACION PRODESAR ROLLO COMUNITARIO ACCION POR COLOMBIA NIT. 900,034,686-3	

	<b>MUNICIPIO DE CARTAGO VALLE DEL CAUCA</b> Nit: 891.900.493.2	PAGINA [36]
	<b>BOLETÍN ESTADÍSTICO SECTOR EDUCACIÓN</b>	CÓDIGO: MMDS.600.18.F.125
		VERSIÓN 1


						Valor de operación \$427.152.330,00		
			1-404-2022	N° 1 (02/01/2023)	PRESTAR LOS SERVICIOS PROFESIONALES COMO INGENIERA DE ALIMENTOS, EN DESARROLLO DEL COMPONENTE TECNICO PARA CONFORMAR EL EQUIPO DE PLANEACION, EJECUCION Y APOYO A LA SUPERVISION DEL PROGRAMA DE ALIMENTACION ESCOLAR -PAE- Y APOYAR LA COORDINACION DE ACTIVIDADES PARA LA EJECUCION DEL PAE	\$ 80.455.279 Valor inicial del contrato \$76,293,800 Valor adición y prórroga \$4,161,479	VALENTINA RESTREPO LONDOÑO NIT: 31.428.757-8	1.Optimizó el uso de recursos disponibles, ya sea en términos de personal, logística o financiamiento. Esto puede conducir a una distribución más efectiva de los recursos y a una maximización del impacto del programa. 2. Mejoró la organización y la planificación de las actividades del PAE. Esto asegura una implementación más fluida y eficiente del programa. 3. Supervisó la implementación del programa en las escuelas. Una supervisión efectiva garantizando que se siguieron los protocolos y se cumplan los estándares de calidad y seguridad en la distribución de alimentos.

	<b>MUNICIPIO DE CARTAGO VALLE DEL CAUCA Nit: 891.900.493.2</b>	PAGINA [37]
	<b>BOLETÍN ESTADÍSTICO SECTOR EDUCACIÓN</b>	CÓDIGO: MMDS.600.18.F.125

				1-408-2022	N° 5 (02/01/2023 )	PRESTAR LOS SERVICIOS PROFESIONALES COMO TRABAJADORA SOCIAL EN DESARROLLO DEL COMPONENTE SOCIAL PARA CONFORMAR EL EQUIPO PARA LA PLANEACION, EJECUCION Y APOYO A LA SUPERVISION DEL PROGRAMA DE ALIMENTACION ESCOLAR -PAE-	\$ 53.350.000	CAROLINA BETANCOUR T CORTES NIT: 1.112.773.72 3-0	1.Fomentó la participación activa de los padres y las familias en el PAE es esencial. La trabajadora social puede colaborar en estrategias para involucrar a las familias, abordar posibles barreras y garantizar que todos los estudiantes elegibles reciban los beneficios del programa. 2.Sensibilizó a la comunidad escolar sobre los derechos sociales, incluyendo el acceso a una alimentación adecuada, y abogar por la igualdad de oportunidades para todos los estudiantes, independientemente de su situación socioeconómica. 3.Trabajó de manera colaborativa con otros profesionales en el equipo del PAE, como nutricionistas, coordinadores y abogados, facilita una atención integral que aborda no solo las necesidades alimentarias, sino también las sociales, emocionales y legales.
--	--	--	--	------------	--------------------------	---	---------------	--	---

	<b>MUNICIPIO DE CARTAGO</b> <b>VALLE DEL CAUCA</b> <b>Nit: 891.900.493.2</b>	PAGINA [38]
	<b>BOLETÍN ESTADÍSTICO</b> <b>SECTOR EDUCACIÓN</b>	CÓDIGO: MMDS.600.18.F.125
		VERSIÓN 1


			1-416-2022	N° 7 (02/01/2023)	PRESTAR LOS SERVICIOS PROFESIONALES COMO CONTADOR EN DESARROLLO DEL COMPONENTE FINANCIERO PARA CONFORMAR EL EQUIPO PARA LA PLANEACION, EJECUCION Y APOYO A LA SUPERVISION DEL PROGRAMA DE ALIMENTACION ESCOLAR -PAE-	\$ 56.260.000 Valor inicial del contrato \$53,350,000 Valor adición y prórroga \$2,910,000	CESAR AUGUSTO ROJAS GIL NIT 16.230.253-1	1,elaboración de un presupuesto eficiente para el PAE, asegurando una asignación adecuada de recursos financieros para cubrir todos los aspectos del programa, como la adquisición de alimentos, la logística de distribución y otros gastos operativos. 2. supervisó y gestionó los recursos financieros disponibles, asegurando su uso eficiente y evitando desperdicios. Esto incluye la identificación de posibles áreas de ahorro y la optimización de los costos asociados con la implementación del programa. 3.Mantuvo altos estándares de transparencia y responsabilidad en la gestión financiera.
			1-407-2022	N° 4 (02/01/2023)	PRESTAR LOS SERVICIOS PROFESIONALES COMO PROFESIONAL EN NUTRICION Y DIETETICA, EN DESARROLLO DEL COMPONENTE TECNICO-NUTRICIONAL PARA CONFORMAR EL EQUIPO PARA LA PLANEACION,	\$ 56.260.000 Valor inicial del contrato \$53,350,000 Valor adición y prórroga \$2,910,000	LINA MARIA GIRALDO OSPINA NIT: 1.035.420.37 3-2	1.Planificó los menús que sean equilibrados, nutritivos y adecuados para las necesidades nutricionales de los estudiantes en diferentes grupos de edad.2.Evaluó la calidad nutricional de los alimentos ofrecidos en el PAE y trabajar en la mejora continua para garantizar que se cumplan los estándares nutricionales y las pautas dietéticas recomendadas.3. Realizó educación nutricional,

	<b>MUNICIPIO DE CARTAGO VALLE DEL CAUCA</b> Nit: 891.900.493.2	PAGINA [39]
	<b>BOLETÍN ESTADÍSTICO SECTOR EDUCACIÓN</b>	CÓDIGO: MMDS.600.18.F.125
		VERSIÓN 1


					EJECUCION Y APOYO A LA SUPERVISION DEL PROGRAMA DE ALIMENTACION ESCOLAR -PAE-			proporcionando información a los estudiantes, padres y personal escolar sobre la importancia de una alimentación saludable y equilibrada.	
				1-405-2022	N° 2 (02/01/2023)	PRESTAR LOS SERVICIOS PROFESIONALES COMO ABOGADO EN DESARROLLO DEL COMPONENTE JURIDICO PARA CONFORMAR EL EQUIPO PARA LA PLANEACION, EJECUCION Y APOYO A LA SUPERVISION DEL PROGRAMA DE ALIMENTACION ESCOLAR -PAE-	\$ 56.260.000 Valor inicial del contrato \$53,350,000 Valor adición y prórroga \$2,910,000	ANGELICA PIEDRA BETANCOUR T NIT 1112.787.580	1.Asesoró legalmente en cuestiones relacionadas con la supervisión del PAE. Esto incluiría la interpretación de leyes y regulaciones pertinentes, así como la identificación y mitigación de posibles riesgos legales. <a href="#">2.Se</a> garantizó que todas las actividades cumplieron con las leyes y regulaciones aplicables. Esto puede abarcar desde normativas alimentarias hasta contrataciones públicas y realizar el proceso de vigencias futuras. 3. Se aseguró que los derechos de todas las partes involucradas, incluyendo los estudiantes beneficiarios del PAE, estén protegidos y respetados






	<b>MUNICIPIO DE CARTAGO VALLE DEL CAUCA</b> Nit: 891.900.493.2	PAGINA [41]
	<b>BOLETÍN ESTADÍSTICO SECTOR EDUCACIÓN</b>	CÓDIGO: MMDS.600.18.F.125
		VERSIÓN 1


abordando desafíos específicos que puedan surgir en el terreno y asegurando que los beneficios del programa lleguen de manera adecuada a los estudiantes.

	MUNICIPIO DE CARTAGO VALLE DEL CAUCA Nit: 891.900.493.2	PAGINA [42]
		CÓDIGO: MMDS.600.18.F.125
	BOLETÍN ESTADÍSTICO SECTOR EDUCACIÓN	VERSIÓN 1


						1. Tipos de complementos am-pm preparado en sitio e industrializado y almuerzo. N° DE INSTITUCIONES ATENDIDAS: 12 SEDES PRIORIZADAS: 39 sedes NUMERO DE NIÑOS FOCALIZADOS: 10.411 NNA 64.70% 2. Suministro de los complementos sin interrupciones durante toda la vigencia 2023. Cero (0) quejas ante el Ministerio de Educación o la UApA. 3. Acompañamiento interdisciplinario constante del equipo PAE en cada sede educativa, así como visitas de supervisión en las entregas del programa. 4.No se presentó ninguna Enfermedad Transmitida por Alimentos (ETA) 5. Se realizaron modificaciones en la infraestructura de las cocinas de 7 sedes del municipio, con el fin de brindar complemento preparado en sitio a los estudiantes como mejor alternativa de alimentación. 6.En convenio con el SENA, la UApA capacitó a las manipuladoras de alimentos
1-337-2023	N° 7009 (25/10/2023 )	NEGOCIAR Y CONTRATAR EN EL MERCADO DE COMPRAS PÚBLICAS -MCP- DE LA BOLSA MERCANTIL DE COLOMBIA S.A. - BMC-, EL SERVICIO DE SUMINISTRO A TODO COSTO DEL COMPLEMENTO ALIMENTARIO AM-PM Y ALMUERZOS PARA LOS NIÑOS, NIÑAS, ADOLESCENTES Y JÓVENES REGISTRADOS Y FOCALIZADOS EN EL SISTEMA INTEGRADO DE MATRÍCULA (SIMAT) COMO ESTUDIANTES DE LAS INSTITUCIONES EDUCATIVAS OFICIALES DEL MUNICIPIO DE CARTAGO - VALLE DEL CAUCA VIGENCIA 2023.	\$ 913.240	MERCADO & BOLSA		
Derivado del contrato 1-337-2023	N° 7008 (25/10/2023 )	COMISIONISTA	\$ 2.274.817	BMC BOLSA MERCANTIL DE COLOMBIA S.A. NIT:860,071, 250-9		

	<b>MUNICIPIO DE CARTAGO</b> <b>VALLE DEL CAUCA</b> <b>Nit: 891.900.493.2</b>	PAGINA [43] CÓDIGO: MMDS.600.18.F.125
	<b>BOLETÍN ESTADÍSTICO</b> <b>SECTOR EDUCACIÓN</b>	<b>VERSIÓN 1</b>


							Derivado del contrato 1-337-2023	N° 7557 (25/10/2023 )	OPERACIÓN	\$ 374.820.158	FUNDACION PRODESAR ROLLO COMUNITARIO ACCION POR COLOMBIA NIT. 900,034,686-3	de las instituciones y sedes del municipio de Cartago en temas como: buenas prácticas de manufactura en alimentos, gastronomía, atención integral a escolares y promoción de alimentación saludable, entre otros.
							1-338-2023	N° 6933 (24/10/2023 )	PRESTAR LOS SERVICIOS DE APOYO TÉCNICO COMO LIDER DE INFORMACIÓN A LA SECRETARÍA DE EDUCACIÓN MUNICIPAL PARA CONFORMAR EL EQUIPO DE APOYO A LA SUPERVISIÓN DEL PROGRAMA DE ALIMENTACIÓN ESCOLAR	\$ 5.408.000	CLAUDIA LORENA LÓPEZ GIRALDO NIT. 1,112,790,446-7	1.Utilizó herramientas analíticas, para realizar análisis en profundidad de los datos recopilados, generando informes que ayuden a evaluar el rendimiento del programa y a identificar áreas de mejora. 2. Desarrollar y mantener sistemas de información eficientes 3. Fortaleció la capacidad del equipo del PAE para aprovechar los datos de manera estratégica, mejorar la eficiencia operativa y garantizar una toma de decisiones informada, contribuyendo así al éxito general del programa.
Calidad, cobertura y fortalecimiento de la educación inicial, preescolar, básica y	Servicio de apoyo a la permanencia con transporte escolar	300	81	MEJORAMIENTO DE LA CALIDAD Y FORTALECIMIENTO DEL ACCESO Y	BRINDAR EL SERVICIO DE TRANSPORTE ESCOLAR PARA ESTUDIANTES DE LAS INSTITUCIONES EDUCATIVAS OFICIALES QUE LO	-	N/A	N/A	N/A	\$ 80.000.000	N/A	Se realizó por transferencia de Recursos a las Instituciones Educativas para beneficiar a 81 estudiantes de la zona rural con Transporte Escolar, según Resolución N° 034 (09/05/2023) por valor de \$ 80,000,000

	<b>MUNICIPIO DE CARTAGO</b> <b>VALLE DEL CAUCA</b> <b>Nit: 891.900.493.2</b>	PAGINA [44]
	<b>BOLETÍN ESTADÍSTICO</b> <b>SECTOR EDUCACIÓN</b>	CÓDIGO: MMDS.600.18.F.125


media				LA PERMANENCIA EN LA EDUCACIÓN EN EL MUNICIPIO DE CARTAGO	REQUIERAN.							
Calidad, cobertura y fortalecimiento de la educación inicial, preescolar, básica y media	Servicio de fomento para la permanencia en programas de educación formal	600	482	MEJORAMIENTO DE LA CALIDAD Y FORTALECIMIENTO DEL ACCESO Y LA PERMANENCIA EN LA EDUCACIÓN EN EL MUNICIPIO DE CARTAGO	Brindar apoyo pedagógico requerido para estudiantes con Necesidades Educativas Especiales (NEE) y Capacidades Excepcionales.	476.080.208,00	1-033-2023 (21 /03/2023) CO1.PCCN TR.4783445 de 2023	N° 1979 del 21 / 03 / 2023	PRESTACIÓN DE SERVICIOS PROFESIONALES DE APOYO PEDAGOGICO PARA LA ATENCIÓN DE ESTUDIANTES CON DISCAPACIDAD, CON CAPACIDADES Y/O TALENTOS EXCEPCIONALES MATRICULADOS EN 12 INSTITUCIONES EDUCATIVAS OFICIALES DEL MUNICIPIO DE CARTAGO	\$ 344.750.000	FUNDACIÓN EDUCATIVA COMUNITARIA FUNEDCOM NIT: 836.000.092-0	Durante la vigencia 2023, se brindó atención a 511 estudiantes de la Instituciones Educativas del Municipio de Cartago, focalizados CON DISCAPACIDAD, CON CAPACIDADES Y/O TALENTOS EXCEPCIONALES, al 31/12/2023 se encuentran 501 estudiantes focalizado Fuente: SIMAT (31/12/2023)
Calidad, cobertura y fortalecimiento de la educación inicial, preescolar, básica y media	Servicio educativo	12	810	MEJORAMIENTO DE LA CALIDAD Y FORTALECIMIENTO DEL ACCESO Y LA PERMANENCIA EN LA EDUCACIÓN	Pago de nómina del personal docente, directivo docente y administrativo de los establecimientos educativos, incluidos los gastos inherentes a la nómina como los aportes patronales y	64.948.627.671,83	N/A	N/A	N/A	N/A	N/A	Se priorizaron eficientemente desde el área de Nomina y Financiera de la SEM los recursos que permitieron garantizar el pago oportuno de nómina del personal docente, directivo docente y administrativo de los establecimientos educativos, incluidos los gastos inherentes a la nómina como los aportes patronales y parafiscales.

	<b>MUNICIPIO DE CARTAGO</b> <b>VALLE DEL CAUCA</b> <b>Nit: 891.900.493.2</b>	PAGINA [45] CÓDIGO: MMDS.600.18.F.125
	<b>BOLETÍN ESTADÍSTICO</b> <b>SECTOR EDUCACIÓN</b>	<b>VERSIÓN 1</b>


				N EN EL MUNICIPIO DE CARTAGO	parafiscales.							
Calidad, cobertura y fortalecimiento de la educación inicial, preescolar, básica y media	Servicio educativo	12	12	MEJORAMIENTO DE LA CALIDAD Y FORTALECIMIENTO DEL ACCESO Y LA PERMANENCIA EN LA EDUCACIÓN EN EL MUNICIPIO DE CARTAGO	Pago de servicios públicos de los establecimientos educativos oficiales	861.051.609,00	N/A	N/A	N/A	N/A	N/A	Se realizó el pago de servicios públicos domiciliarios de acueducto, alcantarillado, energía eléctrica y aseo, a cada una de las 12 Instituciones Educativas Oficiales con sus respectivas sedes de la zona rural y urbana del Municipio, garantizando el funcionamiento de los establecimientos educativos y la prestación del servicio dentro de las mismas
Calidad, cobertura y fortalecimiento de la educación inicial, preescolar, básica y media	Servicio educativo	12	12	MEJORAMIENTO DE LA CALIDAD Y FORTALECIMIENTO DEL ACCESO Y LA PERMANENCIA EN LA	Transferencia de recursos para el funcionamiento básico de los establecimientos educativos	80.000.000,00	N/A	N/A	N/A	N/A	N/A	Se realizó por transferencia de Recursos a las Instituciones Educativas para beneficiar a 81 estudiantes de la zona rural con transporte escolar según Resolución Municipal N° 034 (09/05/2023) por valor de \$ 80,000,000

	<b>MUNICIPIO DE CARTAGO</b> <b>VALLE DEL CAUCA</b> <b>Nit: 891.900.493.2</b>	PAGINA [46] CÓDIGO: MMDS.600.18.F.125
	<b>BOLETÍN ESTADÍSTICO</b> <b>SECTOR EDUCACIÓN</b>	<b>VERSIÓN 1</b>

				EDUCACIÓN EN EL MUNICIPIO DE CARTAGO								
Calidad, cobertura y fortalecimiento de la educación inicial, preescolar, básica y media	Servicio educativo	12	0	MEJORAMIENTO DE LA CALIDAD Y FORTALECIMIENTO DEL ACCESO Y LA PERMANENCIA EN LA EDUCACIÓN EN EL MUNICIPIO DE CARTAGO	Pagar costos de procesos de selección para proveer vacantes definitivas en los establecimientos educativos oficiales	9.195.498,00	N/A	N/A	N/A	N/A	N/A	Mediante la Resolución N° 669 de julio de 2023 se RECONOCE UNA ACREENCIA, ESTABLECER UN PASIVO EXIGIBLE Y PROCEDER AL PAGO a la Comisión Nacional del Servicio Civil, la suma total (\$ 9.195.498.00 M/CTE.), por concepto de financiar los costos que le corresponden en desarrollo del Proceso de Selección a fin de financiar los costos correspondientes, Proceso de Selección No. 2191 de 2021, adelantado para setenta y nueve (79) vacantes definitivas de Directivos Docentes y Docentes en establecimientos Educativos Oficiales.
Calidad, cobertura y fortalecimiento de la educación inicial, preescolar, básica y media	Servicio de asistencia técnica en educación inicial, preescolar, básica y media	12	0	MEJORAMIENTO DE LA CALIDAD Y FORTALECIMIENTO DEL ACCESO Y LA PERMANENCIA EN LA	Brindar asistencia técnica a las Instituciones Educativas Oficiales, desarrollando las actividades del Plan de Apoyo al Mejoramiento (PAM) de la Calidad educativa.	-	N/A	N/A	N/A	N/A	N/A	N/A


	<b>MUNICIPIO DE CARTAGO VALLE DEL CAUCA Nit: 891.900.493.2</b>	PAGINA [47]
	<b>BOLETÍN ESTADÍSTICO SECTOR EDUCACIÓN</b>	CÓDIGO: MMDS.600.18.F.125

				EDUCACIÓN EN EL MUNICIPIO DE CARTAGO								
Calidad, cobertura y fortalecimiento de la educación inicial, preescolar, básica y media	Servicio de educación informal	1	1	MEJORAMIENTO DE LA CALIDAD Y FORTALECIMIENTO DEL ACCESO Y LA PERMANENCIA EN LA EDUCACIÓN EN EL MUNICIPIO DE CARTAGO	Realización de los Foros Educativos Territoriales para dar a conocer experiencias significativas.	34.993.759,00	1-302-2023 (22/08/2023)	N° 5661 (22/08/2023)	PRESTAR LOS SERVICIOS PROFESIONALES Y LOGISTICOS A LA SECRETARIA DE EDUCACION PARA LA REALIZACION DEL XXI FORO EDUCATIVO MUNICIPAL: HACIA UNA EDUCACIÓN DE CALIDAD QUE POTENCIA EL RECONOCIMIENTO DE LA DIVERSIDAD	\$ 34.993.759	FUNDACION VIVE NATURALEZ A NIT. 900,398,949-7	se realizó el XXI Foro Educativo Municipal: "Hacia Una Educación De Calidad Que Potencia El Reconocimiento De La Diversidad" cuyo objetivo fue Propiciar y fortalecer espacios de participación, diálogo y reflexión desde los territorios sobre la diversidad en la educación como elemento fundamental para reducir la desigualdad social y alcanzar el pleno goce del derecho a una educación pertinente, contextualizada y de calidad para la paz y el cuidado del ambiente, basada en principio de justicia, equidad, antirracismo e interculturalidad" con participación de la toda la comunidad educativa y al evento presencial asistieron 300 personas.


	<b>MUNICIPIO DE CARTAGO VALLE DEL CAUCA</b> Nit: 891.900.493.2	PAGINA [48]
	<b>BOLETÍN ESTADÍSTICO SECTOR EDUCACIÓN</b>	CÓDIGO: MMDS.600.18.F.125
		<b>VERSIÓN 1</b>

Calidad, cobertura y fortalecimiento de la educación inicial, preescolar, básica y media	Servicio de educación informal	400	400	<b>MEJORAMIENTO DE LA CALIDAD Y FORTALECIMIENTO DEL ACCESO Y LA PERMANENCIA EN LA EDUCACIÓN EN EL MUNICIPIO DE CARTAGO</b>	Ejecutar el Plan de Formación y Capacitación docente mediante talleres, foros, capacitaciones presenciales o virtuales.	90.000.000,00	1-285-2023 (08/08/2023)	N° 5614 (8/08/2023)	<b>PRESTAR LOS SERVICIOS PROFESIONALES PARA LA CAPACITACIÓN Y/O FORMACIÓN DE DOCENTES CON EL PLAN TERRITORIAL DE FORMACIÓN Y CAPACITACIÓN DOCENTE DEL MUNICIPIO DE CARTAGO VALLE DEL CAUCA</b>	\$ 90.000.000	<b>FUNDACIÓN EDUCATIVA COMUNITARIA FUNEDCOM NIT: 836.000.092-0</b>	En la vigencia 2023 el Plan de Capacitación docente contó con mayores recursos que permitieron desarrollar los siguientes temas: Fortalecimiento de la capacidad para ajustar procesos y planes institucionales, es del entorno; Cartago: Historia, Cultura y desarrollo turístico. Planes de estudio y Planes de área en presencialidad y virtualidad, Conciencia Emocional, Regulación Emocional, Autonomía personal (autogestión), Inteligencia interpersonal, Habilidades de vida y bienestar, Técnicas de comprensión Lectora, Nuevas mediaciones y situaciones didácticas, Estrategias metodológicas para el uso educativo de las TIC para educación desde casa, nuevas mediaciones y situaciones didácticas, Manejo de herramientas multimediales, Evaluación formativa en distintas áreas y se incluyeron capacitaciones dirigidas a los directivos docentes en donde se abordó los siguientes ejes temáticos: Participación Ciudadana, Defensa Jurídica, Plan Anticorrupción, Plan Estratégico Institucional, Objetivos De Desarrollo
--	--------------------------------	-----	-----	--	---	---------------	-------------------------	---------------------	--	---------------	--	--



	<b>MUNICIPIO DE CARTAGO VALLE DEL CAUCA Nit: 891.900.493.2</b>	PAGINA [49]
	<b>BOLETÍN ESTADÍSTICO SECTOR EDUCACIÓN</b>	CÓDIGO: MMDS.600.18.F.125
		VERSIÓN 1

																					Sostenible, Código de Buen Gobierno, Código De Integridad, los beneficiarios de las Capacitaciones y formación docente de acuerdo al Plan Territorial fueron 400 docentes de los niveles de primaria y secundaria de las de las Instituciones Educativas oficiales del municipio de Cartago y aproximadamente 40 directivos docentes con sus respectivos tesoreros
Calidad, cobertura y fortalecimiento de la educación inicial, preescolar, básica y media	Servicio de fortalecimiento a las capacidades de los docentes de educación Inicial, preescolar, básica y media	3	3	MEJORAMIENTO DE LA CALIDAD Y FORTALECIMIENTO DEL ACCESO Y LA PERMANENCIA EN LA EDUCACIÓN EN EL MUNICIPIO DE CARTAGO	Apoyar a los docentes y directivos docentes para la realización de estudios de posgrado con el fin de que estos fortalezcan sus capacidades.	45.000.000,00	N/A	N/A	N/A	N/A	N/A	N/A	N/A	N/A	N/A	N/A	N/A	N/A	N/A	N/A	Durante la vigencia 2023 , se otorgó incentivos económicos a 5 docentes del Municipio de Cartago para cursar estudios de Maestría, Mediante RESOLUCIÓN N° 0955 (DICIEMBRE 15 DE 2023) SE CONCEDE UN INCENTIVOS ECONOMICOS A DOCENTES JURISDICCIÓN DEL MUNICIPIO DE CARTAGO, VALLE DEL CAUCA PARA ESTUDIOS DE MAESTRIA A LA CORPORACIÓN PARA LA EDUCACIÓN Y EL DESARROLLO DE AMÉRICA LATINA Y EL CARIBE – CEDALC” MEDELLÍN, ANTIOQUIA.

	<b>MUNICIPIO DE CARTAGO</b> <b>VALLE DEL CAUCA</b> <b>Nit: 891.900.493.2</b>	PAGINA [50] CÓDIGO: MMDS.600.18.F.125
	<b>BOLETÍN ESTADÍSTICO</b> <b>SECTOR EDUCACIÓN</b>	<b>VERSIÓN 1</b>

Calidad, cobertura y fortalecimiento de la educación inicial, preescolar, básica y media	Servicio educativo de promoción del bilingüismo para docentes	40	50	MEJORAMIENTO DE LA CALIDAD Y FORTALECIMIENTO DEL ACCESO Y LA PERMANENCIA EN LA EDUCACIÓN EN EL MUNICIPIO DE CARTAGO	Realizar procesos de formación para docentes que posibiliten el aprendizaje o mejoramiento del dominio del nivel de una lengua extranjera (Inglés)	26.780.000,00	1-310-2023 (4/09/2023)	N° 6236 (04/09/2023)	PRESTAR LOS SERVICIOS PROFESIONALES PARA REALIZAR LOS PROCESOS DE FORMACIÓN PARA LOS DOCENTES QUE POSIBILITEN EL APRENDIZAJE O MEJORAMIENTO DEL DOMINIO DEL NIVEL DE UNA LENGUA EXTRANJERA (INGLES).	\$ 26.780.000	FUNDACION VIVE NATURALEZ A NIT. 900,398,949-7	Se formó docentes en el dominio del nivel de una lengua extranjera (Inglés), a través de un ciclo actividades de capacitación a docentes de primaria y bachiller en diferentes temas capacitando a 110 docentes del sector educativo durante el 2023
Calidad, cobertura y fortalecimiento de la educación inicial, preescolar, básica y media	Servicios conexos a la prestación del servicio educativo oficial	60	76	MEJORAMIENTO DE LA CALIDAD Y FORTALECIMIENTO DEL ACCESO Y LA PERMANENCIA EN LA EDUCACIÓN EN EL MUNICIPIO DE CARTAGO	Dotación de vestuario y calzado al personal docente y administrativos de conformidad con la Ley 70 de 1988	106611964	OC N° 115674 (08/09/2023)	N° 6243 (08/09/2023)	SUMINISTRO DOTACIÓN DE VESTUARIO Y CALZADO PARAPERSONAL DOCENTE Y ADMINISTRATIVO QUE LABORA EN LAS INSTITUCIONES EDUCATIVAS OFICIALES DEL MUNICIPIO DE CARTAGO, VIGENCIA 2023, DECONFORMIDAD CON LA LEY 70/1998 Y DECRETO 1978 DE 1989.	\$ 5.289.801	YUBARTA S.A.S. NIT: 805.018.905-1	A través de la Utilización del Acuerdos Marco de Precios para la adquisición de Uniformes de labor y usos varios de la Tienda Virtual del Estado Colombiano - Colombia Compra Eficiente, se realizó la compra de la Dotación de Vestuario y calzado vigencia 2023 para el personal docente y administrativo de la Instituciones Educativas Oficiales del Municipio de Cartago que tuvieron derecho a la misma, donde 76 funcionarios fueron



**MUNICIPIO DE CARTAGO  
VALLE DEL CAUCA  
Nit: 891.900.493.2**

PAGINA [51]

CÓDIGO:  
MMDS.600.18.F.125

**BOLETÍN ESTADÍSTICO  
SECTOR EDUCACIÓN**

VERSIÓN 1

beneficiados.

OC N°  
115675  
(08/09/2023  
)

N° 6244  
(08/09/2023  
)

SUMINISTRO  
DOTACIÓN DE  
VESTUARIO PARA  
PERSONAL  
DOCENTE Y  
ADMINISTRATIVO  
QUE LABORA EN LAS  
INSTITUCIONES  
EDUCATIVAS  
OFICIALES DEL  
MUNICIPIO DE  
CARTAGO, VIGENCIA  
2023, DE  
CONFORMIDAD CON  
LA LEY 70/1998 Y  
DECRETO 1978 DE  
1989.

\$ 46.489.246

CONSORCIO  
LINEA PLUS  
NIT:  
901.552.489-  
4

OC N°  
115676  
(08/09/2023  
)

N°  
6245(08/09/  
2023)

SUMINISTRO  
DOTACIÓN DE  
CALZADO PARA  
PERSONAL  
DOCENTE Y  
ADMINISTRATIVO  
QUE LABORA EN LAS  
INSTITUCIONES  
EDUCATIVAS  
OFICIALES DEL  
MUNICIPIO DE  
CARTAGO, VIGENCIA  
2023, DE  
CONFORMIDAD CON  
LA LEY 70/1998 Y  
DECRETO 1978 DE  
1989.

\$ 13.805.552

YUBARTA  
S.A.S.  
NIT:  
805.018.905-  
1



**MUNICIPIO DE CARTAGO  
VALLE DEL CAUCA  
Nit: 891.900.493.2**

PAGINA [52]

CÓDIGO:  
MMDS.600.18.F.125

**BOLETÍN ESTADÍSTICO  
SECTOR EDUCACIÓN**

VERSIÓN 1

OC N°  
115677  
(08/09/2023 )

N° 6246  
(08/09/2023 )

SUMINISTRO DOTACIÓN DE VESTUARIO PARA PERSONAL DOCENTE Y ADMINISTRATIVO QUE LABORA EN LAS INSTITUCIONES EDUCATIVAS OFICIALES DEL MUNICIPIO DE CARTAGO, VIGENCIA 2023, DE CONFORMIDAD CON LA LEY 70/1998 Y DECRETO 1978 DE 1989.

\$ 9.445.658

YUBARTA S.A.S.  
NIT:  
805.018.905-1

OC N°  
115678  
(08/09/2023 )


N° 6247  
(08/09/2023 )

SUMINISTRO DOTACIÓN DE VESTUARIO PARA PERSONAL DOCENTE Y ADMINISTRATIVO QUE LABORA EN LAS INSTITUCIONES EDUCATIVAS OFICIALES DEL MUNICIPIO DE CARTAGO, VIGENCIA 2023, DE CONFORMIDAD CON LA LEY 70/1998 Y DECRETO 1978 DE 1989.


\$ 8.724.560

CONSORCIO LINEA PLUS  
NIT:  
901.552.489-4



	<b>MUNICIPIO DE CARTAGO</b> <b>VALLE DEL CAUCA</b> <b>Nit: 891.900.493.2</b>	PAGINA [54]
	<b>BOLETÍN ESTADÍSTICO</b> <b>SECTOR EDUCACIÓN</b>	CÓDIGO: MMDS.600.18.F.125
		VERSIÓN 1

Calidad, cobertura y fortalecimiento de la educación inicial, preescolar, básica y media	Servicio de educación informal en política educativa	1	1	MEJORAMIENTO DE LA CALIDAD Y FORTALECIMIENTO DEL ACCESO Y LA PERMANENCIA EN LA EDUCACIÓN EN EL MUNICIPIO DE CARTAGO	Ejecutar el Plan de Bienestar Laboral Docente mediante el desarrollo de actividades culturales, deportivas y de educación informal.	106.253.000,00	1-016-2023 (22/08/2023)	N° 5658 (22/08/2023)	SERVICIO DE TRANSPORTE TERRESTRE IDA Y REGRESO A DOCENTES DE LAS INSTITUCIONES EDUCATIVAS OFICIALES DEL MUNICIPIO, EN LAS RUTAS CARTAGO - YOTOCO - CARTAGO, CARTAGO - MANIZALES - CARTAGO, PARA PARTICIPAR EN EL ENCUENTRO FOLCLÓRICO Y CULTURAL DOCENTE DEL MAGISTERIO AÑO 2023 DE ACUERDO AL PLAN DE BIENESTAR LABORAL DOCENTE	\$ 2.550.000	TRANSPORTES ESPECIALES EL SOL S.A.S. NIT.900.518.266-1	Se brindó transporte terrestre de ida y regreso el 25 de agosto 2023 a 40 docentes de las Instituciones Educativas del Municipio de Cartago, en la Ruta CARTAGO - YOTOCO - CARTAGO, para participar en el encuentro folclórico y cultural docente del magisterio año 2023 de acuerdo al plan de bienestar laboral docente. Valor ejecutado \$ 1,300,000
							1-154-2023 (28/04/2023)	N° 2817 (28/04/2023)	PRESTAR LOS SERVICIOS PROFESIONALES Y DE APOYO LOGÍSTICO PARA LA REALIZACIÓN DE LAS ACTIVIDADES DEL PLAN DE BIENESTAR LABORAL DOCENTE DEL MUNICIPIO DE CARTAGO.	\$ 104.953.000	FUNDACION VIVE NATURALEZ A NIT. 900,398,949-7	Se llevó a cabo la ejecución del Plan de Bienestar Laboral Docente 2023 mediante el desarrollo de actividades culturales, deportivas y de educación informal, orientadas a crear, mantener y mejorar las condiciones que favorezcan el desarrollo integral de los docentes, directivos docentes y administrativos, en el cual para el año 2023 se beneficiaron 810 funcionarios.

	<b>MUNICIPIO DE CARTAGO</b> <b>VALLE DEL CAUCA</b> <b>Nit: 891.900.493.2</b>	PAGINA [55] CÓDIGO: MMDS.600.18.F.125
	<b>BOLETÍN ESTADÍSTICO</b> <b>SECTOR EDUCACIÓN</b>	<b>VERSIÓN 1</b>

## 12. SEGUIMIENTO A INDICADORES

### INDICADORES ÁREA DE COBERTURA EDUCATIVA

#### Tasa de deserción escolar:

Busca Medir la Deserción Escolar de los estudiantes desde el grado transición al once incluyendo el grado 99 (Aceleración del Aprendizaje) en el sistema educativo Oficial durante el año lectivo.

$$TDA = \frac{\text{Total de estudiantes desertados en un periodo del año escolar}}{\text{Total de estudiantes matriculados en un periodo del año escolar}} * 100$$

o

$$TDA = 1 - \text{Tasa de Retención}$$

TASA DE DESERCIÓN ESCOLAR					
Año 2018	Año 2019	Año 2020	Año 2021	Año 2022	Año 2023
1,60%	2,30%	1,18%	3,91%	5,50%	4,90%
<p>Se evidencia que hubo una disminución en la tasa de deserción escolar del 0,6% de la vigencia 2022 con respecto a la vigencia 2023, pues pasó de un 5,5 % a un 4,9%. La leve disminución de la deserción escolar es debido a varios factores como son: Más empleo en las familias, los jóvenes empiezan a trabajar y siguen estudiando a temprana edad y apoyar a los padres de familia por la situación económica, ha disminuido las diversas barreras que imponen las instituciones para el oportuno acceso de los estudiantes, menos violencia intrafamiliar, más conciencia en el consumo de SPA, sensibilización en embarazos indeseados, campañas de sensibilización a fin de evitar el trabajo infantil, la alta reprobación, más apoyo y ayudas en el programa para los estudiantes discapacitados, acoso o matoneo escolar, apatía frente al deseo de estudiar, cambio de residencia, mayor porcentaje en la estrategia de estudiantes focalizados en el programa de alimentación escolar</p>					

#### Tasa de continuidad o retención:


Medir el nivel de permanencia de los estudiantes en el sistema educativo durante el año lectivo.

$$TR = \frac{(\text{Alumnos Aprobados} + \text{Alumnos Reprobados} + \text{Alumnos Transferidos}) * 100}{\text{Matricula durante el año escolar}}$$

o

$$TR = 1 - \text{Tasa de deserción}$$

TASA DE CONTINUIDAD O RETENCIÓN					
Año 2018	Año 2019	Año 2020	Año 2021	Año 2022	Año 2023
98,04%	97,70%	98,82%	96,09%	94,41%	95,10%
<p>Para el año 2023 La tasa de continuidad o retención presentó un decrecimiento, pasando de 96,09% en el 2021 a 95,1% en el 2023, lo que significa que para el año 2023 de cada 100 estudiantes, 95.1 estudiantes continuaron en el Sistema educativo.</p>					

	<b>MUNICIPIO DE CARTAGO</b> <b>VALLE DEL CAUCA</b> <b>Nit: 891.900.493.2</b>	PAGINA [56] CÓDIGO: MMDS.600.18.F.125
	<b>BOLETÍN ESTADÍSTICO</b> <b>SECTOR EDUCACIÓN</b>	<b>VERSIÓN 1</b>


**Tasa de reprobación anual escolar:**

Busca Medir la Reprobación Escolar de los estudiantes desde el grado transición al once incluyendo el grado 99 (Aceleración del Aprendizaje) en el sistema educativo Oficial durante el año lectivo.

$$\text{TRAE} = \left[ \frac{\text{Total de estudiantes reprobados al finalizar el año escolar}}{\text{Total de estudiantes matriculados durante el año escolar}} \right] * 100$$

TASA DE REPROBACIÓN ANUAL ESCOLAR					
Año 2018	Año 2019	Año 2020	Año 2021	Año 2022	Año 2023
10,90%	11,00%	6,28%	8,03%	7,01%	7,90%
<p>La tasa de reprobación anual escolar paso de 8.03% en el año 2021 al 7,9% en el año 2023, reflejándose una disminución de 0,13% para este indicador; lo cual es favorable para el Municipio, lo que significa que para el año 2021 de cada 100 estudiantes, 8,031% estudiantes reprobaron el año escolar. Es decir para el año 2023 se mantuvo esa tendencia</p>					



	<b>MUNICIPIO DE CARTAGO VALLE DEL CAUCA Nit: 891.900.493.2</b>	PAGINA [57]
	<b>BOLETÍN ESTADÍSTICO SECTOR EDUCACIÓN</b>	CÓDIGO: MMDS.600.18.F.125
		<b>VERSIÓN 1</b>

### INDICADORES ÁREA DE CALIDAD EDUCATIVA:

Porcentaje de IE en las categorías de desempeño, A+, A, B, C en las Pruebas Saber 11:


Calendario	NOMBRE DEL ESTABLECIMIENTO	CLASIFICACIÓN OFICIAL			ÍNDICE TOTAL		
		2021	2022	2023	2021	2022	2023
A	ACADEMICO	C	C	B	0.6507	0.656	0.6736
A	ALFONSO LOPEZ PUMAREJO	C	C	C	0.6319	0.6401	0.6561
A	ANTONIO HOLGUIN GARCES	C	C	C	0.661	0.6659	0.6607
A	CIUDAD DE CARTAGO	C	C	C	0.6421	0.6375	0.6362
A	GABO	A+	A+	A+	0.7907	0.7904	0.7917
A	INDALECIO PENILLA	C	C	D	0.6359	0.6289	0.6179
A	LAZARO DE GARDEA	D	D	D	0.5968	0.5851	0.5962
A	MANUEL QUINTERO PENILLA	C	D	C	0.6211	0.6168	0.6225
A	MARIA AUXILIADORA	A	A	A	0.7466	0.7498	0.7536
A	RAMON MARTINEZ BENITEZ	D	D	C	0.5779	0.6191	0.6274
A	SOR MARIA JULIANA	B	B	B	0.6876	0.7196	0.6873
A	ZARAGOZA	C	C	C	0.6662	0.6644	0.6685
Calendario	NOMBRE DEL ESTABLECIMIENTO	CLASIFICACIÓN PRIVADOS			ÍNDICE TOTAL		
		2021	2022	2023	2021	2022	2023
A	COL. RAFAEL POMBO	A+	A+	A+	0.7853	0.8151	0.8181
A	LICEO QUIMBAYA	B	B	B	0.7073	0.6869	0.705
A	COL. DIOCESANO JUAN XXIII	B	B	B	0.6873	0.6984	0.7104
A	SANTA MARIA	B	B	B	0.7089	0.7196	0.7075
A	INSCOP	C	C	C	0.6429	0.6329	0.6282

### Relación estudiante por PC:

Busca medir el número de estudiantes por computador que se presenta en las Instituciones Educativas Oficiales del Ente Territorial.

RELACION ESTUDIANTE POR PC							
Año 2016	Año 2017	Año 2018	Año 2019	Año 2020	Año 2021	Año 2022	Año 2023
5,2	4,0	4,0	4,0	4,0	3,36	4,0	5,39

La ETC desarrolló la instalación del programa de conexión total 2023 con la empresa Compsys en pro del plan de alternancia para conectar a más de 17.664 estudiantes de las 12 IE Oficiales durante el año escolar, proyecto que corresponde CONTRATO 12-090-2023 con el siguiente **OBJETO: PRESTAR LOS SERVICIOS DE CONECTIVIDAD QUE GARANTICE LA CONTINUIDAD DEL PROGRAMA DE CONEXIÓN TOTAL EN USO Y APROPIACION DE MEDIOS, NUEVAS TECNOLOGIAS Y CONECTIVIDAD DE LAS DOCE (12) INSTITUCIONES OFICIALES DEL MUNICIPIO DE CARTAGO VALLE DEL CAUCA.**

	<b>MUNICIPIO DE CARTAGO</b> <b>VALLE DEL CAUCA</b> <b>Nit: 891.900.493.2</b>	PAGINA [58] CÓDIGO: MMDS.600.18.F.125
	<b>BOLETÍN ESTADÍSTICO</b> <b>SECTOR EDUCACIÓN</b>	<b>VERSIÓN 1</b>

## INDICADORES ÁREA DE TALENTO HUMANO

### Oportunidad en el cubrimiento de vacantes

Este indicador nos permite medir la oportunidad del cubrimiento de las vacantes en las Instituciones Educativas 2023.

INDICADOR	FORMULA	SEMAFORO 2023											
		ENERO	FEBRERO	MARZO	ABRIL	MAYO	JUNIO	JULIO	AGOSTO	SEPTIEMBRE	OCTUBRE	NOVIEMBRE	DECIEMBRE
OPORTUNIDAD EN LA PROVISIÓN DE VACANTES	$\frac{\text{No. De vacantes providos oportunamente}}{\text{No. Vacantes}}$	100%	88%	100%	90%	75%	83%	100%	100%	75%	100%	100%	100%

## INDICADORES DEL ÁREA DE ATENCIÓN AL CIUDADANO


### Oportunidad de respuesta:

Permite establecer la oportunidad de la atención y respuesta de peticiones, quejas, reclamos, solicitudes y felicitaciones (PQRSF) presentados por parte de la comunidad educativa a la secretaria, con el fin de identificar avances y oportunidades de mejora en el servicio al cliente.

$$\left[ \frac{\text{Requerimientos resueltos a tiempo en el mes}}{\text{Total de Requerimientos radicados en el mes}} \right] \times 100$$

	OPORTUNIDAD DE RESPUESTA											
	ENERO	FEBRERO	MARZO	ABRIL	MAYO	JUNIO	JULIO	AGOSTO	SEPTIEMBRE	OCTUBRE	NOVIEMBRE	DECIEMBRE
<b>AÑO 2020</b>	98,8%	100,0%	100,0%	100,0%	100,0%	99,8%	99,6%	99,1%	100,0%	99,8%	99,8%	100,0%
<b>Promedio General 2020: 99,7%</b>												
<b>AÑO 2021</b>	99,2%	100,0%	100,0%	100,0%	100,0%	100,0%	99,7%	99,8%	99,7%	99,9%	99,9%	100,0%
<b>Promedio General 2021: 99,9%</b>												
<b>AÑO 2022</b>	100,0%	100,0%	100,0%	99,9%	99,8%	99,6%	99,9%	99,8%	99,1%	99,6%	99,9%	99,9%
<b>Promedio General 2022: 99,8%</b>												
<b>AÑO 2023</b>	98,4%	100,0%	99,8%	99,8%	100,0%	99,7%	99,8%	99,9%	99,9%	99,9%	100,0%	99,9%
<b>Promedio General 2023: 99,8%</b>												

El índice de Oportunidad de Respuesta se mantuvo estable con un promedio superior al 99% para los años 2022 y 2023, lo que evidencia que de cada 100 requerimientos que se ingresan a la plataforma de Atención al Ciudadano, más de 99 son tramitados oportunamente.

	<b>MUNICIPIO DE CARTAGO</b> <b>VALLE DEL CAUCA</b> <b>Nit: 891.900.493.2</b>	PAGINA [59] CÓDIGO: MMDS.600.18.F.125
	<b>BOLETÍN ESTADÍSTICO</b> <b>SECTOR EDUCACIÓN</b>	<b>VERSIÓN 1</b>

### 13. GESTIÓN ORGANIZACIONAL

En el año 2023 no se realizó el proceso de auditoría interna por parte del ente territorial, por lo que actualmente las últimas auditorías realizadas son las que se ejecutaron en el año 2018 en el mes de noviembre.

Se aplicaron las Auditorías Internas de calidad programadas por el ente territorial en la Secretaría de Educación. En esta auditoría el **objetivo** buscado fue el de “Verificar el cumplimiento de las normas, políticas, procesos, planes, programas y proyectos en la Alcaldía Municipal, así como evaluar las acciones que se están desarrollando en el Sistema Integrado de Gestión Administrativa para propender por su mantenimiento”.

El personal entrevistado en el proceso de la auditoría pura fue: Martha Cecilia Díaz Loaiza Secretaria de Educación Municipal. Jairo Antonio Valencia Profesional Universitario de Calidad Educativa, Miryam Ruiz Hurtado Profesional Universitario de Calidad Educativa, Luz Estela López Profesional Universitario de Calidad Educativa, Luis Olmes Quintero Profesional Universitario de Calidad Educativa, Paula Andrea Giraldo Rodríguez Profesional Universitario de Calidad Educativa, Juan Carlos Mazo Ramírez Auxiliar administrativo.

La **Metodología Empleada** fue la de “la entrevista en el sitio, la observación a través de evidencia física y/o fotográfica y el seguimiento y la aplicación de los procedimientos del proceso”.

Estas auditorías se enfocaron en las áreas Direccionamiento; Calidad Educativa, Cobertura del Servicio Educativo, Gestión del recurso Humano del servicio Educativo, Atención al Ciudadano y del cumplimiento de los procedimientos obligatorios del Sistema de Gestión, además de los otros procesos de apoyo de la SEM. Se tuvo en cuenta los cumplimientos de los requisitos de los procedimientos obligatorios del sistema de gestión, el cumplimiento de los requisitos de los documentos de especificaciones técnicas definidos por el Ministerio de Educación Nacional para los procesos certificados, además de enfocarse en las normas NTC GP1000, ISO 9001 y MECI.


#### **Auditoría Interna de la Secretaría de Educación Municipal (SEM)**

En el ciclo de auditorías de la Secretaria de Educación Municipal se contó con la participación de los siguientes auditores internos pertenecientes al ente territorial:

<b>Auditor Líder:</b>	ALEXANDRA LUNA PULECIO
<b>Equipo Auditor</b>	DOMINGO GRANADOS, DIEGO CASTRO, NANCY BECERRA CORTEZ

A continuación, se presenta el resultado de los hallazgos encontrados durante la auditoría interna de la SEM, con su relación a procesos y criterios de la Requisitos de las normas MECI 2014, ISO 9001: 2015 y especificaciones técnicas de los procesos establecidos por el Ministerio de Educación Nacional.

A continuación, se presenta el resultado de los hallazgos encontrados durante la auditoría interna de la SEM, con su relación a procesos y criterios de la Requisitos de

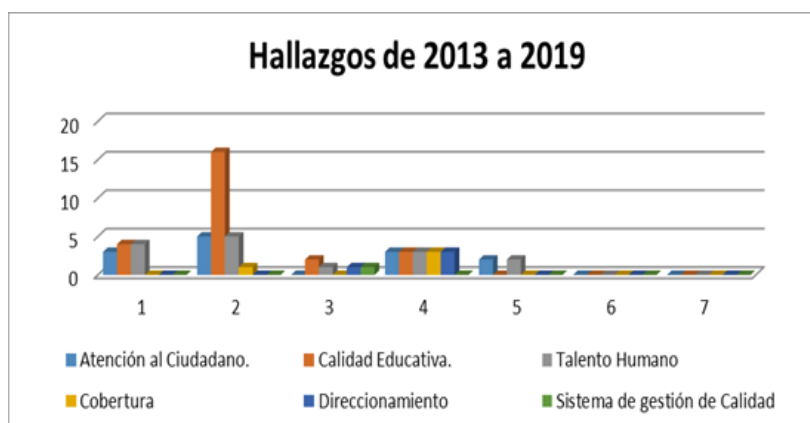
	<b>MUNICIPIO DE CARTAGO</b> <b>VALLE DEL CAUCA</b> <b>Nit: 891.900.493.2</b>	PAGINA [60] CÓDIGO: MMDS.600.18.F.125
	<b>BOLETÍN ESTADÍSTICO</b> <b>SECTOR EDUCACIÓN</b>	<b>VERSIÓN 1</b>


las normas MECI 2014, ISO 9001: 2015 y especificaciones técnicas de los procesos establecidos por el Ministerio de Educación Nacional.

Fuente de hallazgos	Áreas	Hallazgos						
		2013	2014	2015	2016	2017	2018	2019
Auditoría Interna	Atención al Ciudadano.	3	5	0	3	2	0	0
	Calidad Educativa.	4	16	2	3	0	0	0
	Talento Humano	4	5	1	3	2	0	0
	Cobertura	N/A	1	0	3	0	0	0
	Direccionamiento	0	0	1	3	0	0	0
	Sistema de gestión de Calidad	0	0	1	0	0	0	0
<b>Total</b>		<b>11</b>	<b>27</b>	<b>5</b>	<b>15</b>	<b>4</b>	<b>0</b>	<b>0</b>

### Resumen No conformidades detectadas en la auditoría interna 2013, 2014, 2015, 2016, 2017, 2018 y 2019:

Se observa que en el periodo de tiempo comprendido entre los años 2013 y 2019, se presentaron picos altos de hallazgos, debido a la inclusión de nuevos procesos, en 2014 la inclusión del proceso de Calidad Educativa afectó de manera negativa el resultado de las auditorias. Para el año 2018 se puede observar que no se presentaron hallazgo, correspondiendo a la disminución de las No conformidades en los procesos auditados, ya que pasó de 15 hallazgos en el 2016 a 4 en el 2017 y a 0 en 2018, y para el año 2019 sin registro.



	<b>MUNICIPIO DE CARTAGO VALLE DEL CAUCA Nit: 891.900.493.2</b>	PAGINA [61]
	<b>BOLETÍN ESTADÍSTICO SECTOR EDUCACIÓN</b>	CÓDIGO: MMDS.600.18.F.125
		<b>VERSIÓN 1</b>

## 14. TALENTO HUMANO

### DOCENTES Y DIRECTIVOS DOCENTES

#### DISTRIBUCIÓN DE LA PLANTA 2023


Decreto N°050 de marzo 30 de 2023 “Por medio del cual se distribuye, entre las Instituciones Educativas, la planta global de cargos docentes, directivos docentes y personal administrativo del sector educativo del Municipio de Cartago que se financia con recursos del Sistema General de Participaciones y se asignan las plazas que le corresponden a cada Institución Educativa, para el periodo académico 2023, según los parámetros y criterios establecidos por el Gobierno Nacional”.

INSTITUCION EDUCATIVA	PREESCOLAR	PRIMARIA	SECUNDARIA	DOCENTE JORNADA ÚNICA	TOTAL DOCENTES DE AULA	DOCENTES ORIENTADORES	DOCENTE TUTOR	RECTOR	COORDINADOR	ADMINISTRATIVOS	TOTAL
ACADEMICO	6	21	38	0	65	1	1	1	4	11	83
ALFONSO LOPEZ PUMAREJO	6	35	24	0	65	1	1	1	4	10	82
ANTONIO HOLGUIN GARCES	4	18	34	2	58	1	1	1	4	9	74
CIUDAD CARTAGO	2	11	20	4	37	1	1	1	3	13	56
GABO	6	28	42	0	76	1	0	1	4	11	93
INDALECIO PENILLA	3	14	26	0	43	1	1	1	3	10	59
LAZARO DE GARDEA	2	12	16	1	31	1	1	1	1	7	42
MANUEL QUINTERO PENILLA	1	6	17	1	25	1	0	1	1	8	36
MARIA AUXILIADORA	2	10	19	0	31	1	0	1	2	8	43
RAMON MARTINEZ BENITEZ	4	15	23	0	42	1	1	1	3	13	61
SOR MARIA JULIANA	6	29	53	0	88	1	1	1	5	13	109
ZARAGOZA	2	18	24	2	46	1	1	1	3	12	64
<b>TOTAL</b>					<b>607</b>	<b>12</b>	<b>9</b>	<b>12</b>	<b>37</b>	<b>125</b>	<b>802</b>

#### DOCENTES Y DIRECTIVOS DOCENTES POR INSTITUCIÓN EDUCATIVA

Decreto N°013 de enero 20 de 2021 mediante el cual se modifica el Decreto 021 de enero 07 de 2020, “por medio del cual se adicionan unos empleos y se incorporan a la planta de personal directivo docente, docente y administrativo del sector educativo del municipio de Cartago Valle del Cauca, financiada con recursos del Sistema General de Participaciones”.

Cargos	Planta Requerida
<b>Total Directivos Docentes</b>	<b>52</b>
Rectores	12
Coordinadores	38
Directores de Núcleo	1
Supervisores	1
<b>Docentes</b>	<b>637</b>
Docentes de Aula	625
Docentes Orientadores	12
<b>Docentes y Directivos</b>	<b>689</b>
<b>Administrativos</b>	<b>125</b>
<b>Total Planta de Cargos</b>	<b>814</b>

	<b>MUNICIPIO DE CARTAGO VALLE DEL CAUCA Nit: 891.900.493.2</b>	PAGINA [62]
	<b>BOLETÍN ESTADÍSTICO SECTOR EDUCACIÓN</b>	CÓDIGO: MMDS.600.18.F.125
		<b>VERSIÓN 1</b>

Resolución N°1337 de diciembre 16 de 2022 “por medio de la cual se prorrogan los cargos de docentes de planta temporal en la planta de personal docente, directivo docente y administrativos del sector educativo del municipio de Cartago Valle del Cauca, con el fin de dar continuidad al programa PTA Todos a Aprender para la vigencia 2023”, a partir de 01 de enero de 2023 hasta el 31 de diciembre de 2023, la Planta Temporal docente adoptada mediante el Decreto N° 51 de junio 23 de 2015, expedido por el Alcalde Municipal, financiada con recursos del Sistema General de Participaciones, con el fin de dar continuidad al Programa Todos a Aprender para la vigencia 2023. Esta planta está constituida por los siguientes cargos:

Nº de empleos temporales	Denominación del Empleo Temporal
9	Docente Planta Temporal PTA

## DISTRIBUCIÓN DE LA PLANTA 2023


Decreto N°050 de marzo 30 de 2023 “Por medio del cual se distribuye, entre las Instituciones Educativas, la planta global de cargos docentes, directivos docentes y personal administrativo del sector educativo del Municipio de Cartago que se financia con recursos del Sistema General de Participaciones y se asignan las plazas que le corresponden a cada Institución Educativa, para el periodo académico 2023, según los parámetros y criterios establecidos por el Gobierno Nacional”.

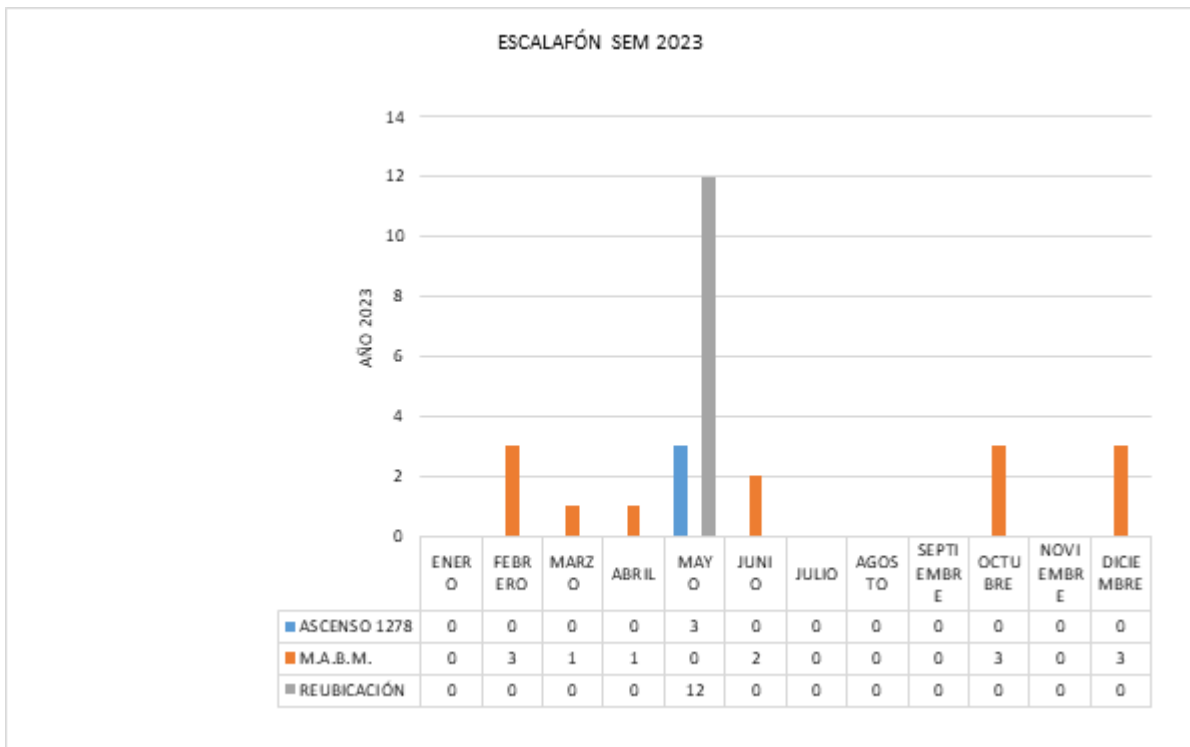
INSTITUCION EDUCATIVA	PREESCOLAR	PRIMARIA	SECUNDARIA	DOCENTE JORNADA ÚNICA	TOTAL DOCENTES DE AULA	DOCENTES ORIENTADORES	DOCENTE TUTOR	RECTOR	COORDINADOR	ADMINISTRATIVOS	TOTAL
ACADEMICO	6	21	38	0	65	1	1	1	4	11	83
ALFONSO LOPEZ PUMAREJO	6	35	24	0	65	1	1	1	4	10	82
ANTONIO HOLGUIN GARCES	4	18	34	2	58	1	1	1	4	9	74
CIUDAD CARTAGO	2	11	20	4	37	1	1	1	3	13	56
GABO	6	28	42	0	76	1	0	1	4	11	93
INDALECIO PENILLA	3	14	26	0	43	1	1	1	3	10	59
LAZARO DE GARDEA	2	12	16	1	31	1	1	1	1	7	42
MANUEL QUINTERO PENILLA	1	6	17	1	25	1	0	1	1	8	36
MARIA AUXILIADORA	2	10	19	0	31	1	0	1	2	8	43
RAMON MARTINEZ BENITEZ	4	15	23	0	42	1	1	1	3	13	61
SOR MARIA JULIANA	6	29	53	0	88	1	1	1	5	13	109
ZARAGOZA	2	18	24	2	46	1	1	1	3	12	64
<b>TOTAL</b>					<b>607</b>	<b>12</b>	<b>9</b>	<b>12</b>	<b>37</b>	<b>125</b>	<b>802</b>

## ESCALAFÓN

### OPORTUNIDAD EN EL CUBRIMIENTO DE VACANTES

En el año 2023 se realizaron 13 trámites de Modificación de la Asignación Básica Mensual, 12 de reubicación salarial, 0 trámites de inscripción y 3 trámites de ascenso en el escalafón según Decreto 1278 de 2002, igualmente por Decreto 2277 de 1979 se realizaron 5 ascensos, para un total de 33 trámites correspondiente ascensos, M.A.B.M y Reubicación en el escalafón Docente.


	<b>MUNICIPIO DE CARTAGO VALLE DEL CAUCA</b> Nit: 891.900.493.2	PAGINA [63]
	<b>BOLETÍN ESTADÍSTICO SECTOR EDUCACIÓN</b>	CÓDIGO: MMDS.600.18.F.125
		VERSIÓN 1



## 15. PLAN BIENESTAR DE DOCENTES, DIRECTIVOS DOCENTES Y ADMINISTRATIVOS DE LAS INSTITUCIONES EDUCATIVAS OFICIALES SECRETARÍA DE EDUCACIÓN DE CARTAGO VALLE DEL CAUCA

Actividades desarrolladas durante el año 2023 fueron:

1. Capacitación en Desarrollo Integral (Talento Maestro)
2. Celebración del día del directivo docente reconocido por el Decreto 2237 de 2015.
3. Conferencia virtual para el fortalecimiento del bienestar laboral, dignificación de la profesión, solución de dificultades en su entorno laboral y aporte de metodologías para la docencia.
4. Taller de Inducción Docente.
5. Picnic Cultural de la Educación.
6. Taller presencial para el personal que cumple la edad forzosa de retiro.
7. Día Deportivo.
8. Día del Niño.

	<b>MUNICIPIO DE CARTAGO VALLE DEL CAUCA Nit: 891.900.493.2</b>	PAGINA [64]
	<b>BOLETÍN ESTADÍSTICO SECTOR EDUCACIÓN</b>	CÓDIGO: MMDS.600.18.F.125
		<b>VERSIÓN 1</b>

9. Capacitación evaluación de desempeño docente.

## 16. FINANCIERA

### RECURSOS DEL SISTEMA GENERAL DE PARTICIPACIÓN - SGP EDUCACIÓN


El SGP es un conjunto de recursos que la Nación transfiere a las entidades territoriales para financiar los servicios sociales a su cargo, por mandato de los artículos 356 y 357 de la Constitución Política y reglamentado en el acto legislativo 01 de 2001 y la Ley 715 de 2001.

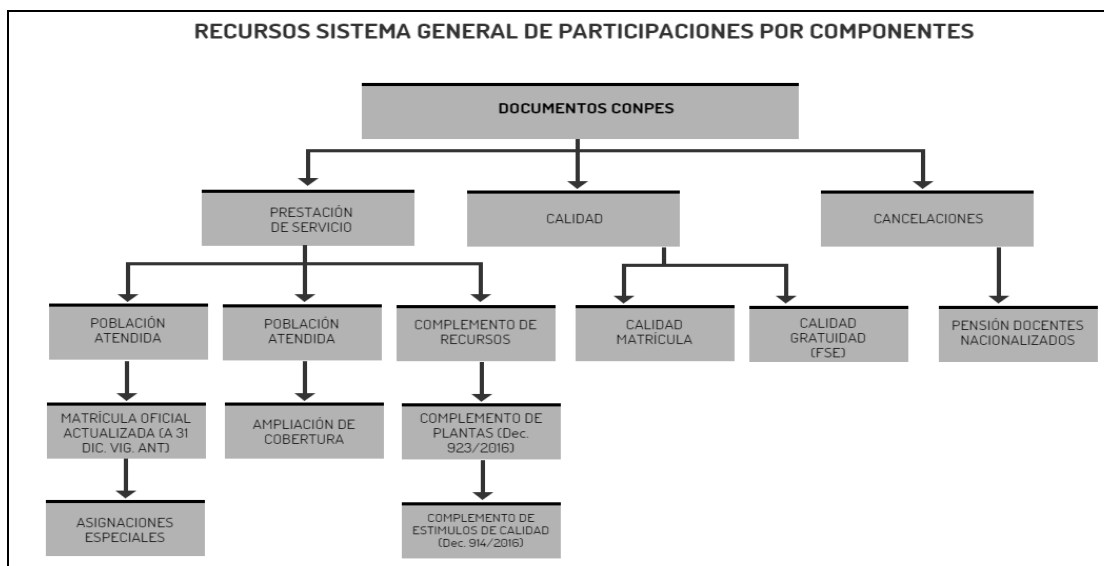
De la totalidad de los recursos del SGP, se deduce el 4% para asignaciones especiales, del cual el 0.5% se emplea en programas de alimentación escolar; el 96% restante se distribuye entre los sectores, de tal forma que para educación se dedica el 58,5%.

#### Componentes del SGP para educación.

Los recursos del SGP para educación se distribuyen en los siguientes componentes:



	<b>MUNICIPIO DE CARTAGO</b> <b>VALLE DEL CAUCA</b> <b>Nit: 891.900.493.2</b>	PAGINA [65]
	<b>BOLETÍN ESTADÍSTICO</b> <b>SECTOR EDUCACIÓN</b>	CÓDIGO: MMDS.600.18.F.125
		<b>VERSIÓN 1</b>



\* Fuente: Guía No. 8 para la administración de los recursos financieros del sector educativo – Actualización septiembre 2017

**Recursos para prestación del servicio:** Los recursos de la participación para educación del SGP para Prestación del Servicio se destinarán a financiar las actividades señaladas en el artículo 15 de la Ley 715 de 2001 que garanticen la prestación del servicio público educativo, siendo prioritario el pago de los salarios y las prestaciones sociales, incluidos los aportes patronales y parafiscales del personal docente, directivo docente y administrativo.


**Recursos para calidad educativa:** Este concepto de distribución está compuesto por dos asignaciones: los recursos para Calidad Matrícula oficial y Calidad-Gratuidad, con criterios de asignación diferentes.

#### **Destinación de los recursos del SGP CALIDAD MATRÍCULA OFICIAL:**

El artículo 15 de la Ley 715 de 2001 señala las actividades que pueden ser financiadas con los recursos de la participación para educación del SGP, por las entidades territoriales certificadas y las no certificadas; sin embargo, el artículo 17 de la misma Ley exceptúa los gastos de personal de cualquier naturaleza con los recursos de Calidad.

Por lo anterior, los recursos para Calidad matrícula oficial que reciben los distritos, municipios certificados y no certificados **DEBEN DESTINARSE A FINANCIAR** los siguientes conceptos de gasto:

- Construcción, ampliación y adecuación de infraestructura educativa.
- Mantenimiento de infraestructura educativa.
- Dotación institucional de infraestructura educativa.
- Dotación institucional de material y medios pedagógicos para el aprendizaje.
- Pago de servicios públicos de los establecimientos educativos estatales.
- Funcionamiento básico de los establecimientos educativos estatales.
- Capacitación a docentes y directivos docentes, siempre y cuando cuente con la

	<b>MUNICIPIO DE CARTAGO</b> <b>VALLE DEL CAUCA</b> <b>Nit: 891.900.493.2</b>	PAGINA [66] CÓDIGO: MMSD.600.18.F.125
	<b>BOLETÍN ESTADÍSTICO</b> <b>SECTOR EDUCACIÓN</b>	<b>VERSIÓN 1</b>

- aprobación del comité de capacitación de la Secretaría de Educación certificada.
- Complementar, de ser necesario, la alimentación escolar. Como se establece en el Artículo 2.3.10.4.3. del Decreto 1852 de 2015 es deber de la entidad territorial “Concurrir a la financiación del PAE en su territorio, para la prestación del servicio en las condiciones indicadas en este Título y en los lineamientos, condiciones y estándares del Ministerio de Educación Nacional” y además, “garantizar que en una institución educativa no existan dos operadores del servicio que realicen sus actividades de manera simultánea en el mismo lugar de preparación o de entrega de los alimentos, y que un mismo beneficiario no sea receptor de dos raciones en el mismo tiempo de consumo”. Por tanto, es necesario que las entidades territoriales, ya sea que ejecuten directa o indirectamente el Programa, administren y coordinen la ejecución de los recursos de las diferentes fuentes de financiación para el PAE, cuando haya cofinanciación, bajo el esquema de bolsa común.
  - Transporte escolar cuando las condiciones geográficas lo requieran para garantizar el acceso y la permanencia en el sistema educativo de niños pertenecientes a los estratos más pobres conforme el parágrafo 2 del artículo 15 de la Ley 715 de 2001.

**Los recursos asignados por calidad matrícula oficial NO PODRÁN ser destinados por la entidad territorial a cancelar:**

- Gastos de personal o contratos por servicios personales indirectos (personal supernumerario, honorarios, jornales, remuneración de servicios técnicos).
- Aseo y vigilancia de los establecimientos educativos.
- Aplicación pruebas tipo ICFES o cursos preparatorios para dicha prueba.
- Financiar beneficios individuales como kits escolares o uniformes.
- Pago de viáticos personal docente, directivos docentes y administrativos de los establecimientos educativos.
- Compra de elementos, maquinaria y equipo cuyo funcionamiento y mantenimiento genere gastos recurrentes al SGP.


**Destinación de los recursos del SGP CALIDAD – GRATUIDAD:**

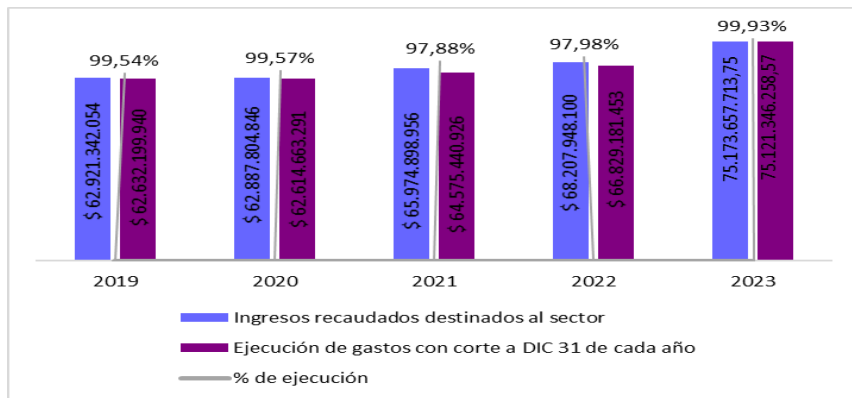
Estos dineros se giran directamente a los Fondos de Servicios Educativos-FSE de los establecimientos educativos, de acuerdo con la asignación per cápita definida anualmente por alumno y la matrícula reconocida.

Los recursos del SGP que reciben los establecimientos educativos estatales por concepto de Gratuidad, solo pueden utilizarse en los conceptos de gastos indicados en los artículos 11 del Decreto 4791 de 2008 y 9 del Decreto 4807 de 2011, los cuales fueron compilados a través del Decreto 1075 de 2015, siempre que guarden estricta relación con el Proyecto Educativo Institucional y con sujeción al programa general de compras aprobado por el consejo directivo para los elementos que lo requieran de conformidad con las normas vigentes.

**RECURSOS SECTOR EDUCACIÓN**

**Comparativos recursos ejecutados 2019 – 2023**

	<b>MUNICIPIO DE CARTAGO</b> <b>VALLE DEL CAUCA</b> <b>Nit: 891.900.493.2</b>	PAGINA [67] CÓDIGO: MMDS.600.18.F.125
	<b>BOLETÍN ESTADÍSTICO</b> <b>SECTOR EDUCACIÓN</b>	VERSIÓN 1




TOTAL RECURSOS EJECUTADOS 2019 SECTOR EDUCACIÓN	TOTAL RECURSOS EJECUTADOS 2020 SECTOR EDUCACIÓN	TOTAL RECURSOS EJECUTADOS 2021 SECTOR EDUCACIÓN	TOTAL RECURSOS EJECUTADOS 2022 SECTOR EDUCACIÓN	TOTAL RECURSOS EJECUTADOS 2023 SECTOR EDUCACIÓN
\$ 62.921.342.054,56	\$ 62.614.663.291,77	\$ 64.575.440.926,32	\$ 66.829.181.452,85	\$ 75.121.346.258,57
<b>99,54%</b> De ejecución Año 2019	<b>99,56%</b> De ejecución Año 2020	<b>97,88%</b> De ejecución Año 2021	<b>97,98%</b> De ejecución Año 2022	<b>99,93%</b> De ejecución Año 2023

PROGRAMA DE INVERSIÓN	EJECUCIÓN DE GASTOS DIC 31 DE 2019	EJECUCIÓN DE GASTOS DIC 31 DE 2020	EJECUCIÓN DE GASTOS DIC 31 DE 2021	EJECUCIÓN DE GASTOS DIC 31 DE 2022	EJECUCIÓN DE GASTOS DIC 31 DE 2023
PRESTACION DE SERVICIOS	\$ 43.231.660.834	\$ 46.625.776.580	\$ 48.296.893.207	\$ 50.737.521.463	\$ 65.604.386.382,84
PRESTACIONES SOCIALES (SSF)	\$ 8.867.573.116	\$ 9.102.111.302	\$ 10.335.012.230	\$ 7.666.787.518	\$ 6.338.430.960

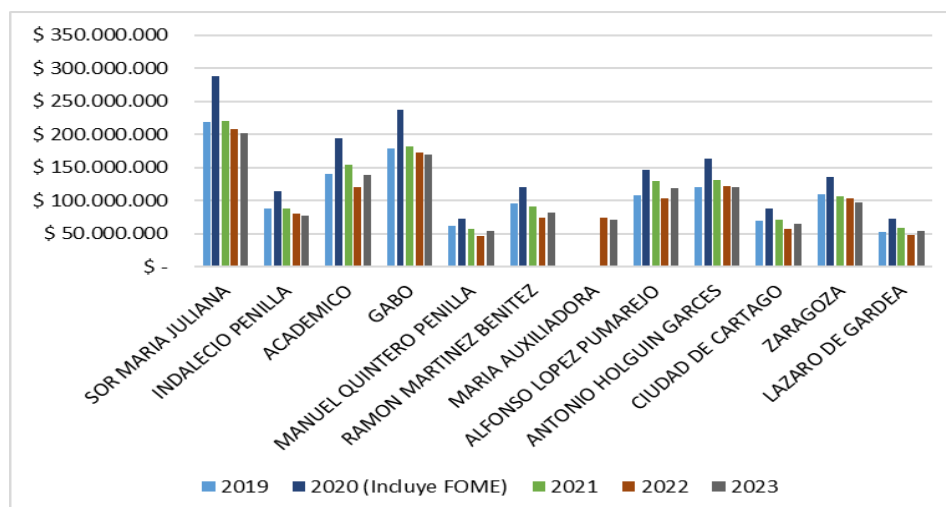
El mayor porcentaje de los recursos del sector educación, garantizan la prestación del servicio educativo de manera eficiente con el pago oportuno de la nómina del personal docente, directivo y administrativo de las Instituciones Educativas, con sus aportes a los sistemas de seguridad social, brindando bienestar al servidor y a su familia.

## RESUMEN DE PRESUPUESTO SECTOR EDUCATIVA

DESCRIPCION FUENTE	VALOR PRESUPUESTO
Prestación de servicios	\$ 66.010.653.057,00
Alimentación Escolar	\$ 264.607.042,16
Calidad - Matricula	\$ 1.008.634.857,83
Calidad - Gratuidad	\$ 1.252.075.192,00
PAE	\$ 4.062.634.868,01
Recursos propios	\$ 1.893.594.337,00
Otras fuentes	\$ 681.458.359,75
<b>TOTAL</b>	<b>\$ 75.173.657.713,75</b>

	<b>MUNICIPIO DE CARTAGO</b> <b>VALLE DEL CAUCA</b> <b>Nit: 891.900.493.2</b>	PAGINA [68] CÓDIGO: MMDS.600.18.F.125
	<b>BOLETÍN ESTADÍSTICO</b> <b>SECTOR EDUCACIÓN</b>	<b>VERSIÓN 1</b>

### Comparativo 2019 - 2023 - Asignación Gratuidad



Comparando las vigencias 2019 a 2023, se puede observar que las asignaciones de los recursos por concepto de gratuidad educativa, muestran variaciones positivas y negativas entre un año y otro, producto de la asignación en la matrícula beneficiaria de gratuidad y los per-capitas definidos para cada establecimiento educativo.


Para la vigencia 2020, se evidencia la mayor asignación durante los últimos 5 años, debido principalmente a la adición de recursos por valor de \$392.220.467, destinados exclusivamente para atender la pandemia por COVID19. En el año 2022, la asignación está dentro del promedio histórico.

## 17. COBERTURA

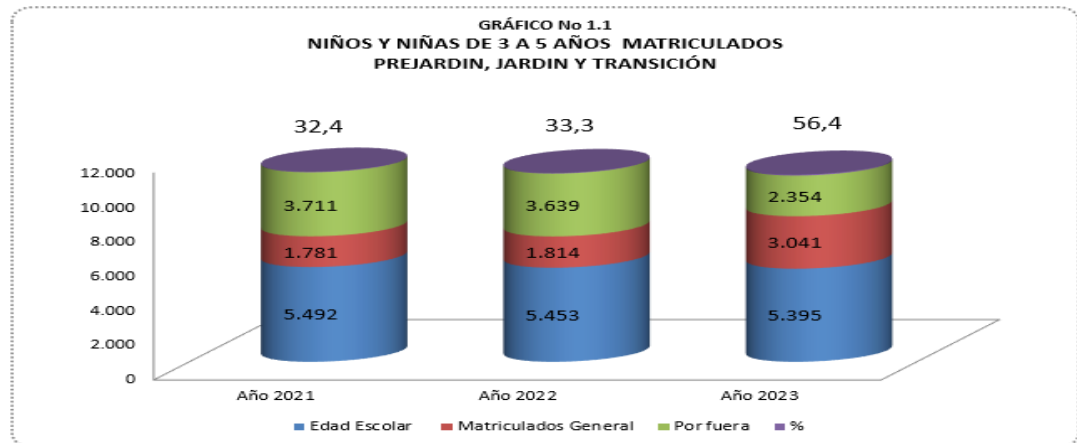
### COMPARATIVO TASA NETA DE COBERTURA

#### Comparativo tasa neta en programa de educación inicial.

La entidad territorial de Cartago tiene un cubrimiento del 56,4%, de acuerdo a la edad escolar según Dane de 3 a 5 años de edad, pues en estas edades tenemos registrados en el Sistema Integrado de Matrícula aproximadamente 1.908 estudiantes en establecimientos educativos oficiales y privados, más 1.133 niños y niñas atendidos en servicios de educación inicial, la población que estaría por fuera o sin atender corresponden a 2.354 niños y niñas. Lo anterior teniendo en cuenta que la población en edad escolar de 3 a 5 años es de 5.395. Este porcentaje aumenta porque a partir de estos momentos estamos incluyendo los niños y niñas de primera infancia que atiende

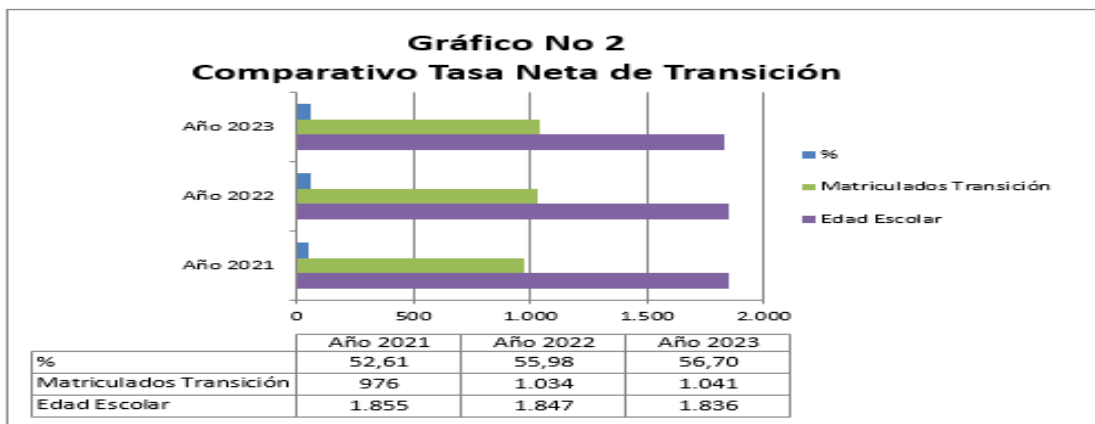
	<b>MUNICIPIO DE CARTAGO</b> <b>VALLE DEL CAUCA</b> <b>Nit: 891.900.493.2</b>	PAGINA [69] CÓDIGO: MMDS.600.18.F.125
	<b>BOLETÍN ESTADÍSTICO</b> <b>SECTOR EDUCACIÓN</b>	<b>VERSIÓN 1</b>

las unidades de servicio del Instituto Colombiano de Bienestar Social en sus diferentes modalidades como son: Hogares Infantiles, Hogares Comunitario de Bienestar Social y Centro de Desarrollo Infantil entre otros



### Comparativo Tasa Neta Cobertura grado Transición

Al realizar un análisis entre los años 2021 y 2023, se observa que en la variable de edad escolar hay una pequeña reducción de (-19) según datos suministrados por el DANE. Con relación a la población matriculada en el grado de transición es de anotar que hay un leve aumento de 65 estudiantes para los años 2021 y 2023. De tal manera que el porcentaje de la tasa neta de transición aumento en 4,08 %, es decir pasando de 52,61% en el año 2021 a 56,70% en el año 2023.



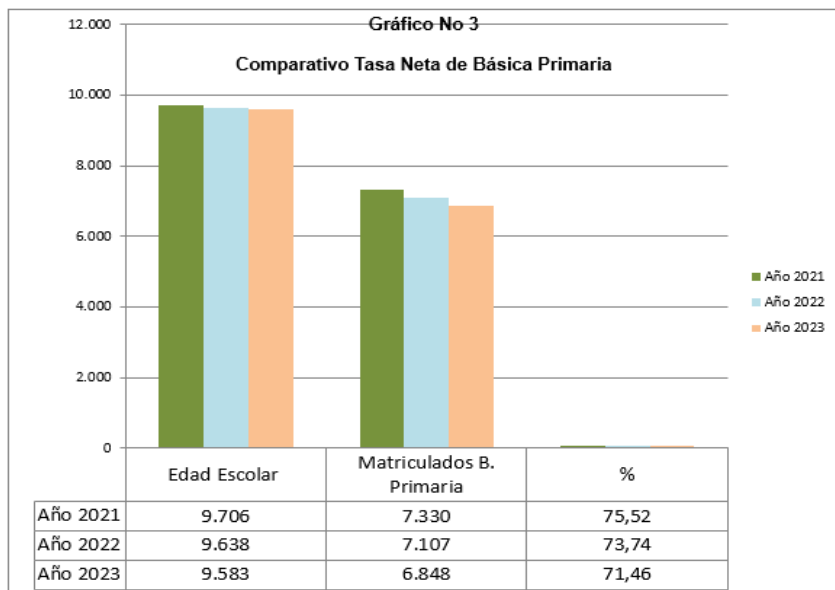
Es preciso dar claridad que este cálculo se tomó con la población en edad escolar de 5 años y los estudiantes que se encontraban matriculados y tenían 5 años en este nivel al corte del 31 de marzo del año correspondiente. Con respecto a la vigencia 2023 para que la tasa de cobertura neta en transición aumente estaría dada por dos aspectos fundamentalmente.

La primera es porque en los grados inferiores de transición, es decir Pre jardín y Jardín se encuentran estudiantes que tienen 5 años de edad, pero no se encuentran en el grado de transición y finalmente la segunda es de mayor peso, debido a que muchos niños y niñas pasan al grado de primero cumpliendo todavía los 5 años de edad. Lo anterior se demuestra porque los menores están ingresando al grado de transición sin cumplir los 5 años de edad respetando una sentencia de la corte constitucional.

	<b>MUNICIPIO DE CARTAGO</b> <b>VALLE DEL CAUCA</b> <b>Nit: 891.900.493.2</b>	PAGINA [70]
	<b>BOLETÍN ESTADÍSTICO</b> <b>SECTOR EDUCACIÓN</b>	CÓDIGO: MMDS.600.18.F.125
		VERSIÓN 1

En lo anteriormente expuesto si sumamos los estudiantes con 5 años en pre jardín o jardín y los de grado primero que tienen los 5 años, la tasa de cobertura neta aumentaría a 71,1%, pues son 264 estudiantes que tienen dicha edad y se encuentran en esos grados.


### Comparativo Tasa Neta Cobertura de Básica Primaria

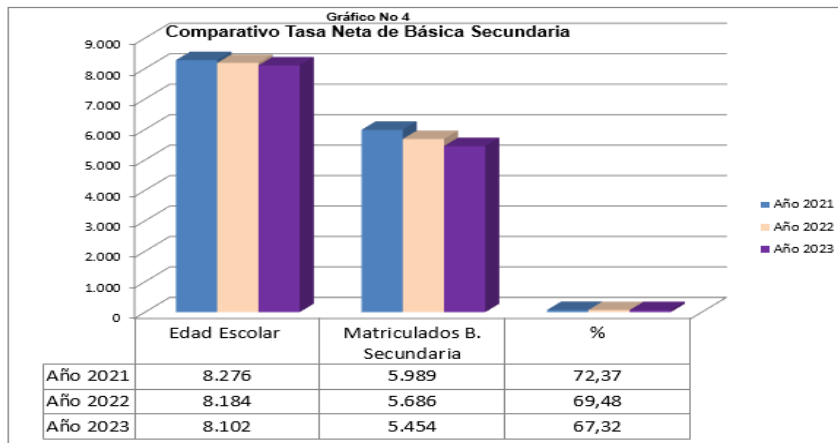


La Tasa Neta de Cobertura de Básica Primaria entre los años 2021 y 2023, para la entidad territorial de Cartago, presenta una disminución pasando del 75,52% en 2021 a 71,43% en el año 2023. En realidad, el aumento fue porque hubo una reducción de los niños y niñas en edad escolar de (-123) frente a los matriculados en ese nivel de (-482), ello significó que la disminución porcentual haya sido del - 4,1%.

### Comparativo Tasa Neta Cobertura de Básica Secundaria

Con respecto a la Tasa Neta para la Básica Secundaria de los años 2021 y 2023, las cifras muestran que la entidad territorial de Cartago, presenta una disminución del 72,37% en 2021 a 67,32% en el año 2023 es decir, la reducción porcentual es del -5,0%, en la edad escolar se presenta una disminución de -174 adolescentes según datos del DANE. Frente a los matriculados hay una reducción de -535 estudiantes.

	<b>MUNICIPIO DE CARTAGO</b> <b>VALLE DEL CAUCA</b> <b>Nit: 891.900.493.2</b>	PAGINA [71] CÓDIGO: MMDS.600.18.F.125
	<b>BOLETÍN ESTADÍSTICO</b> <b>SECTOR EDUCACIÓN</b>	<b>VERSIÓN 1</b>



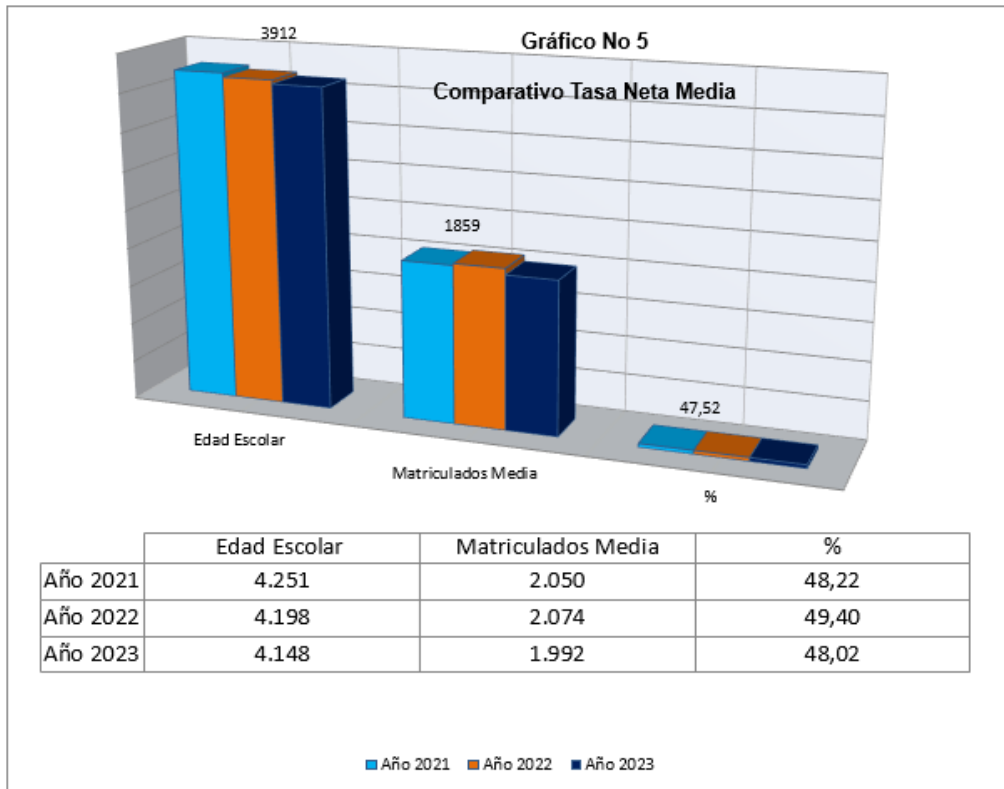
En la vigencia 2023 la matrícula obtenida en el Nivel de Básica Secundaria no se encuentran reportados unos estudiantes de la Básica Primaria porque son estudiantes que están por fuera de las Edades establecidas para este nivel.

Igualmente hay unos niveles que tampoco se reportan por no estar en el rango establecido como son los estudiantes que corresponden a la metodología de la Aceleración del Aprendizaje; los que pertenecen a la Educación Media y finalmente los educandos que están en básica Primaria en la educación de jóvenes y adultos mediante el decreto 3011 de diciembre de 1997 donde son atendidos en la jornada de nocturna y fin de semana.

Si se sumara los estudiantes que están en el rango de edad de la Básica Secundaria, pero en otros niveles diferentes, el porcentaje de tasa de cobertura neta de Básica Secundaria aumentaría.

### Comparativo Tasa Neta Cobertura Nivel Media


	<b>MUNICIPIO DE CARTAGO</b> <b>VALLE DEL CAUCA</b> <b>Nit: 891.900.493.2</b>	PAGINA [72] CÓDIGO: MMDS.600.18.F.125
	<b>BOLETÍN ESTADÍSTICO</b> <b>SECTOR EDUCACIÓN</b>	<b>VERSIÓN 1</b>



La Cobertura Neta en el nivel de la media de los años 2021 y 2023, vemos como esas cifras muestran que la entidad territorial de Cartago, presenta una leve reducción, pasando de 48,22% en 2021 a 48,02% en el año 2023. La Edad Escolar para el nivel de la Media es de 15 a 16 años, corresponde a 4.251 en 2021 y 4.148 en 2023, cifra que fue obtenida del DANE. Mientras que la matrícula reportada en el Sistema Integrado de Matrícula en los grados de la Media tanto del Sector Oficial y privado corresponden a 2.050 en el año 2021 y para el año 2023 es de 1.992 estudiantes y eso representa una reducción de -58 educandos para la vigencia 2023 que equivale a una disminución porcentual del -0,2%.

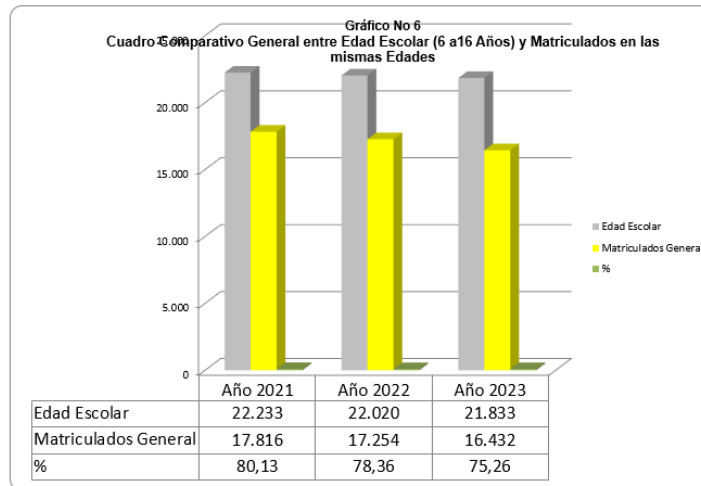
En la vigencia 2023 de la matrícula escolar en el nivel de la Media no se encuentra reportados algunos estudiantes que están en la Básica Secundaria porque son estudiantes que están por fuera de las edades establecidas para este nivel, unos educandos que están en la educación de jóvenes y adultos mediante el decreto 3011 de diciembre de 1997 donde son atendidos en la jornada de nocturna y fin de semana y otros estudiantes que corresponden a la educación tradicional



	<b>MUNICIPIO DE CARTAGO</b> <b>VALLE DEL CAUCA</b> <b>Nit: 891.900.493.2</b>	PAGINA [73]
	<b>BOLETÍN ESTADÍSTICO</b> <b>SECTOR EDUCACIÓN</b>	CÓDIGO: MMDS.600.18.F.125
		<b>VERSIÓN 1</b>

## TASA NETA DE COBERTURA GENERAL

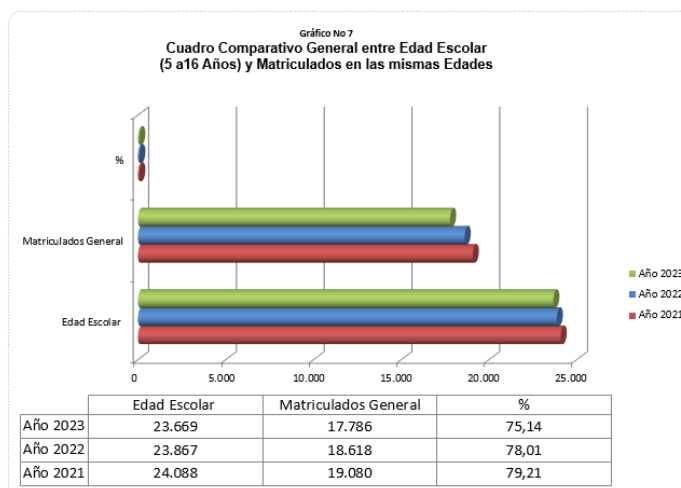
### Tasa neta de Cobertura en General niveles de Básica Primaria, Secundaria y media




La grafica muestra una reducción de la Tasa neta de Cobertura en General de los niveles de Básica Primaria, Secundaria y media, ya que en el año 2021 el porcentaje es del 80,13% contra el año 2023 que es 75,26%.

Esos porcentajes quieren decir que, de 1.000 estudiantes que se encuentran en edad escolar en la vigencia 2023, 753 están matriculados en uno de estos niveles (Primaria, Secundaria y Media). Eso significa que estarían por fuera del sistema escolar aproximadamente el 24,74% que corresponde a 5.401 niños o niñas entre los 6 a 16 años de edad.

### Tasa neta de Cobertura en General niveles de Preescolar, Básica Primaria, Secundaria y media

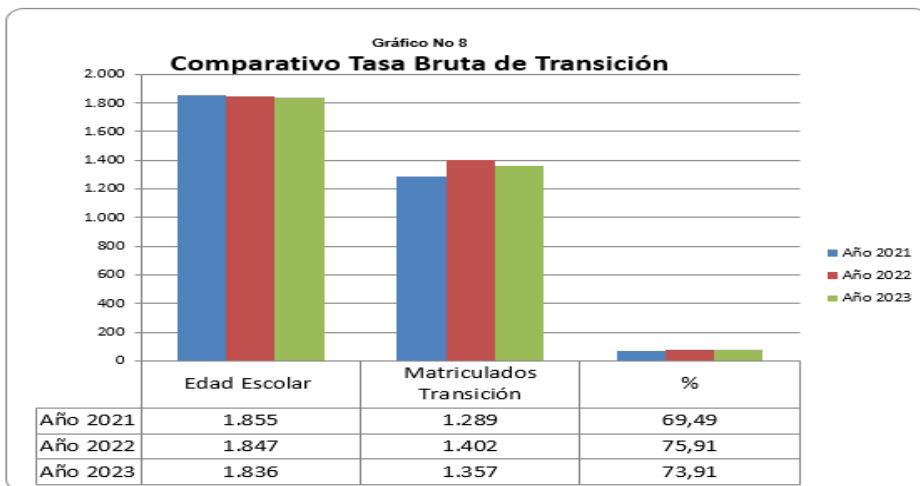


	<b>MUNICIPIO DE CARTAGO</b> <b>VALLE DEL CAUCA</b> <b>Nit: 891.900.493.2</b>	PAGINA [74] CÓDIGO: MMDS.600.18.F.125
	<b>BOLETÍN ESTADÍSTICO</b> <b>SECTOR EDUCACIÓN</b>	<b>VERSIÓN 1</b>

## COMPARATIVO TASA BRUTA DE COBERTURA


### Comparativo Tasa Bruta Cobertura nivel transición

Para la vigencia 2023 la tasa Bruta para el grado de transición, se realiza un comparativo de la edad escolar de solamente la edad de cinco (05) años con los matriculados en ese grado (transición) sin tener presente las edades y se concluye que a pesar de haber una reducción de (-19) niños y niñas en edad escolar del Municipio de Cartago, hay un aumento de los matriculados de 68 niños y niñas comparada con las dos vigencias año 2021 y 2023. Es decir, se presenta un aumento porcentual de 4,4%, pasando de 69,49% en el año 2021 a 73,91% en el año 2023.



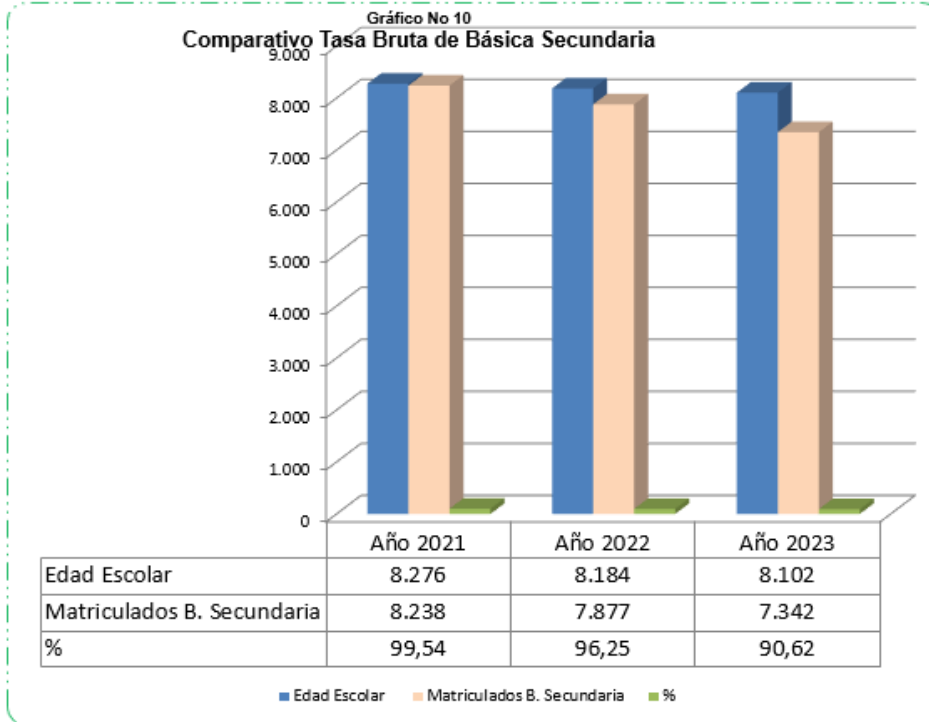
### Comparativo Tasa Bruta Cobertura nivel Básica Primaria

Para el año 2023 la tasa Bruta para el nivel de la básica Primaria, se realiza un comparativo de la edad escolar de (06 a 10 años) con los matriculados en ese nivel sin incluir edades y se concluye que se presentó una disminución de (-123) niños y niñas en edad escolar del Municipio de Cartago y una reducción de los matriculados de (-485) comparada con las dos vigencias año 2021 y 2023. Por lo tanto, su reducción porcentual fue de (- 4,0%), pasando de 86,07% en el año 2020 a 82,11% en el año 2023.



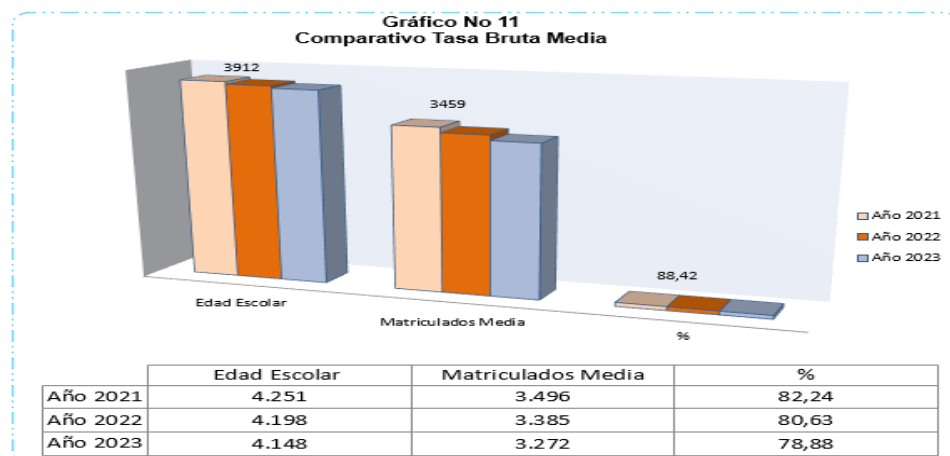
### Comparativo Tasa Bruta Cobertura nivel Básica Secundaria

La tasa Bruta para el nivel de la básica Secundaria, se realiza un comparativo de la edad escolar de (11 a 14 años) con los matriculados en ese nivel sin incluir edades y se concluye que se presentó una disminución de (-174) niños y niñas en edad escolar del Municipio de Cartago y una disminución de los matriculados de (-896) comparada con las dos vigencias año 2021 y 2023. Por lo tanto, su descenso porcentual fue del (-8,9%), pasando de 99,54% en el año 2021 a 90,62% en el año 2023.

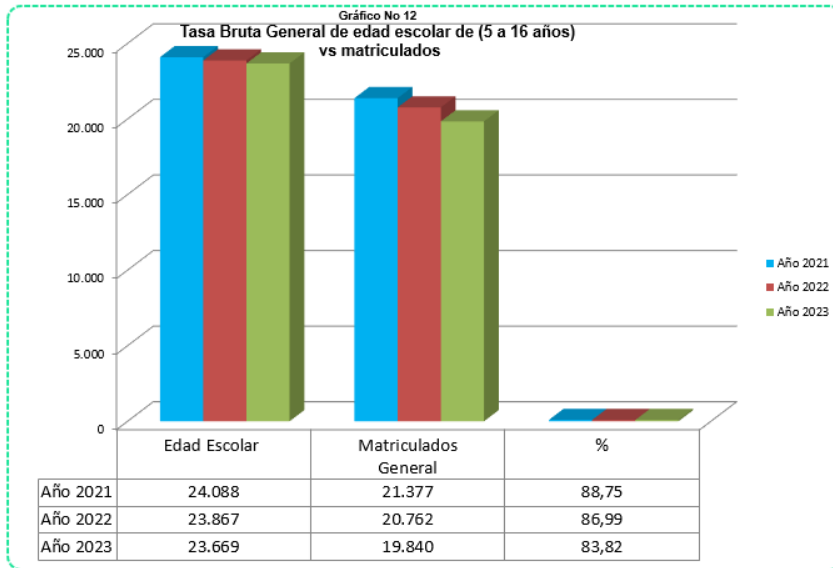


### Comparativo Tasa Bruta Cobertura nivel Media

La tasa Bruta para el nivel de la Media, se realiza un comparativo de la edad escolar de (15 a 16 años) con los matriculados en ese nivel sin incluir edades y se concluye que, a pesar de haber una disminución de -103 niños y niñas en edad escolar del Municipio de Cartago, se presentó una disminución de los matriculados en -224 estudiantes comparada con las dos vigencias año 2021 y 2023. Por lo tanto, la reducción porcentual fue del -3,4%, pasando de 82,24% en el año 2021 a 78,88% en el año 2023.

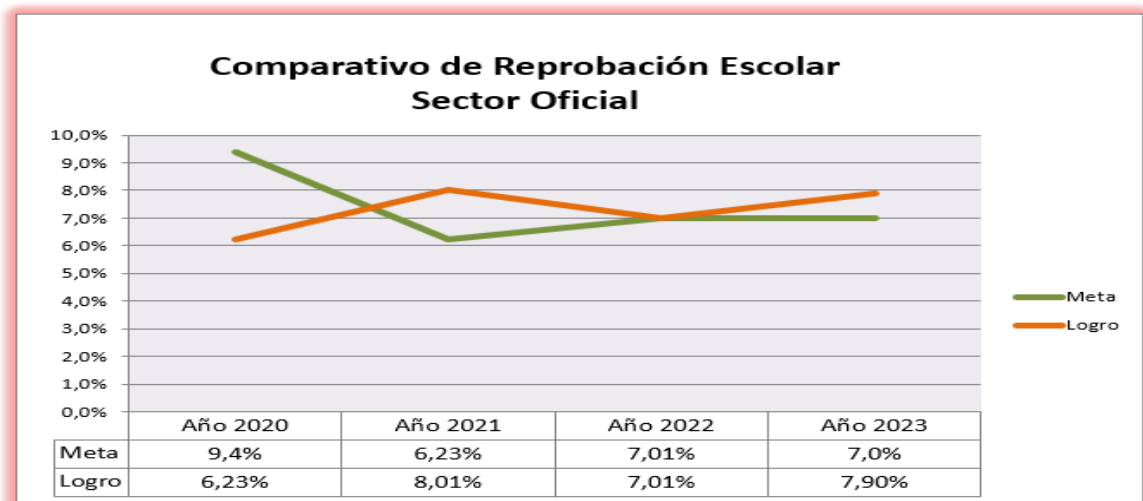


### TASA BRUTA DE COBERTURA GENERAL




### TASA DE REPITENCIA

Año	Meta	Logro
Año 2019	9,4%	11,03%
Año 2020	9,4%	6,23%
Año 2021	6,2%	8,01%
Año 2022	7,0%	7,01%
Año 2023	7,0%	7,90%



Para el año 2020 la meta era de 9,4% y ésta se pudo cumplir incluso por debajo del 3,17 porque se llegó a un 6,23%. Entonces como estuvo por debajo de la meta esperada, se mantuvo el mismo porcentaje para el año 2021, pero estuvo por encima 1,78% ya que el porcentaje de reprobación fue del 8,01% y para el año 2023 se coloca como meta 7,0%, y se logra 7,9%, es decir aumentamos casi un punto porcentual. Indicador que venía bajando por el fenómeno de la

	<b>MUNICIPIO DE CARTAGO VALLE DEL CAUCA Nit: 891.900.493.2</b>	PAGINA [77]
	<b>BOLETÍN ESTADÍSTICO SECTOR EDUCACIÓN</b>	CÓDIGO: MMDS.600.18.F.125
		<b>VERSIÓN 1</b>

pandemia del covid 19, pues la parte académica pedagógica viene siendo flexible y la evaluación de los alumnos más formativa.

Se venía tomando la decisión por parte del Comité Directivo en cerrar el Sistema Integrado de Matrícula "SIMAT", a partir del 01 de octubre de cada vigencia de manera que aumente la reprobación y disminuya la tasa de deserción. De tal manera, en el año 2023 se toma esta decisión, por eso aumentó el porcentaje de reprobación y disminuye la deserción, como es evidente las cifras preliminares presentadas por el área de cobertura de la sem.

Para el año 2022 se reitera mantener la meta de reprobación en un 7,0%, ya que en el último año no se pudo alcanzar. Ahora bien, se observa un aumento muy leve en la cantidad de reprobados de la vigencia 2022 y 2023 de (+ 63) estudiantes, pasando de 1.213 en la vigencia 2022 a 1.276 en la vigencia 2023, es por eso que hubo un crecimiento porcentual del 0,9%. Este crecimiento se refleja por la disminución de la cobertura en los estudiantes matriculados.

Se concluye que, de 1000 estudiantes matriculados en los niveles de primaria, secundaria y media, 80 reprobaron el año en la vigencia 2021 y ese porcentaje había disminuido en la vigencia 2022 porque de 1000 estudiantes, 71 perdieron el año es decir comparando las dos vigencias se intuye que de cada 1000, 09 alumnos menos perdieron el año en la vigencia 2021 vs 2022. Pero viene a aumentar a 79 estudiantes de cada 1000 matriculados en la vigencia 2023.


Debido a la pandemia del coronavirus se implementaron estrategia de seguimiento a la matrícula escolar del sector oficial, ya que el sector educativo no se encontraba preparado para atender la prestación del servicio mediante la estrategia de la virtualidad, dentro de los seguimientos se evidenciaron en varias Instituciones Educativas que muchas familias no tenían los medios tecnológicos para presentar los trabajos y talleres que iban colocando los docentes.

Los docentes de grupo y el personal de directivos docentes establecieron estrategias con el fin de que los estudiantes reportaran sus tareas y talleres, fue así como se diseñaron talleres para ser fotocopiados por los padres de familia o cuidadores y ser entregados posteriormente y cumplir con las obligaciones y de esta manera obedecer con las competencia emanadas del Ministerio de Educación Nacional, otra estrategia obedeció al préstamo de tabletas por parte de los rectores a los padres de familia para que sus hijos pudieran presentar sus talleres y trabajos a los docentes en plataforma virtual.

Antes de realizar cualquier análisis se deberá tener presente que en cada vigencia la situación final de los estudiantes es menor con relación a los estudiantes matriculados al 31 de marzo de esa vigencia, pues no se suman los alumnos que se matricularon y posteriormente se trasladan a otra entidad territorial, es decir se observa una diferencia suficientemente notoria de los matriculados al 31 de marzo con los que finalizan en noviembre del mismo año.

En los años pasados cada estudiante al finalizar el año se le daba a conocer su situación final, y se utilizaba una de estas cuatro (04) variables que se manejaban como son: Aprobados, Reprobados Desertores y Traslados.

El Ministerio de Educación Nacional a través del Sistema Integrado de Matrícula "SIMAT" reporta mediante el ANEXO 2 ARCHIVO 1, la situación final del sector oficial y

	<b>MUNICIPIO DE CARTAGO VALLE DEL CAUCA Nit: 891.900.493.2</b>	PAGINA [78] CÓDIGO: MMDS.600.18.F.125
	<b>BOLETÍN ESTADÍSTICO SECTOR EDUCACIÓN</b>	<b>VERSIÓN 1</b>

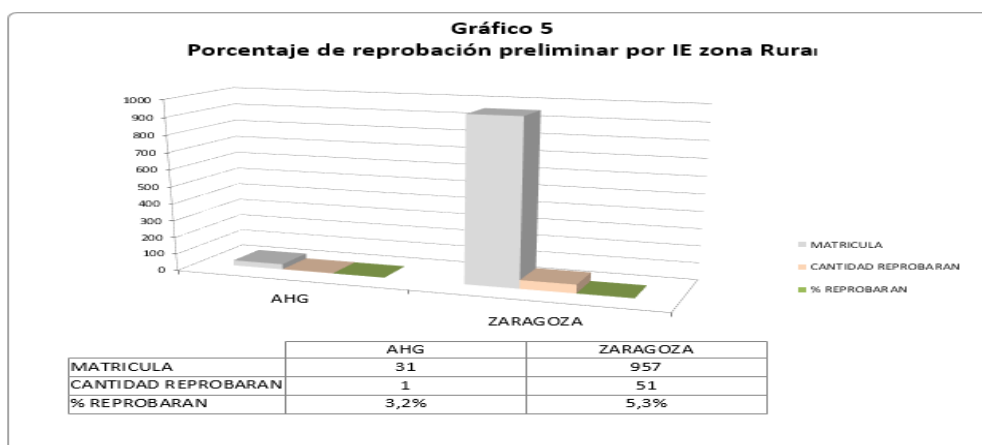
la variable de trasladado y desertores no aparecen registradas. La variable de desertados es consolidada con la herramienta del SIMPADE (Sistema de Información para el monitoreo, prevención y análisis de la deserción escolar) Ajustes que el Ministerio de Educación Nacional efectúa a fin de ir mejorando en los análisis de la información. Es evidente como a nivel nacional la cifra de reprobación ha tenido un aumento significativo que evidencia una situación de alarma donde en el 2010 a través del Ministerio de Educación Nacional tuvo que lanzar el salva vidas para que muchos niños (as) y jóvenes tuvo que lanzar el salva vidas para que muchos niños (as) y jóvenes no perdieran el año escolar por la aplicación que dada al decreto 1290 de 2009, este decreto ha dado autonomía a las Instituciones Educativas Oficiales para la evaluación pedagógica, sin embargo la forma de evaluar era muy permisiva antes de la expedición del anterior decreto de acuerdo a los análisis realizados por la docencia y los directivos docentes.


Actualmente esta norma (decreto 1290 de 2009), pese que ha otorgado herramientas para brindar todas las oportunidades para que el estudiante pueda recuperar y mejorar su rendimiento escolar, ha sido una herramienta muy coercitiva en la aplicación por parte de la mayoría de las Instituciones Educativas en el plano nacional, regional y local.

En algunas Entidades Territoriales han implementado como política pública un porcentaje de reprobación para que los rectores del Sector oficial puedan tener más herramientas y soliciten a sus docentes que se realicen las respectivas recuperaciones que se le deben hacer a cada estudiante y que eso contribuya a que el porcentaje de reprobación no sea alto.

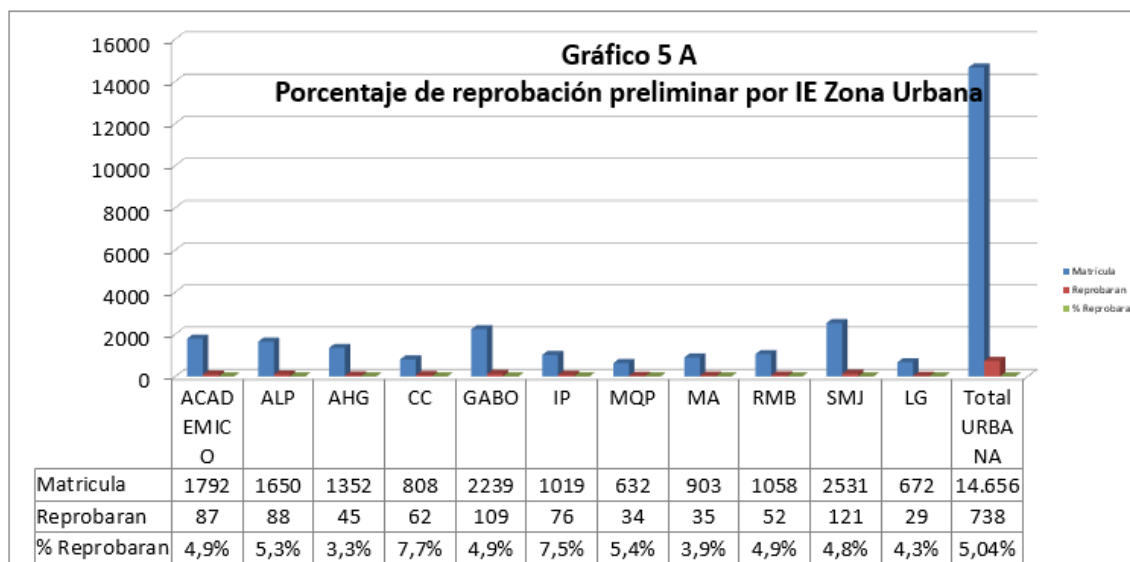
### **ANÁLISIS PRELIMINAR DE REPROBACIÓN ANTES DE FINALIZAR VIGENCIA 2023 ETAPA DE PROYECCIÓN DE CUPOS.**

En la zona rural el rector de la IE Antonio Holguín Garcés tiene como meta para la actual vigencia 2023 que solamente repruebe un (01) estudiantes en sus dos (02) sedes, pues está garantizando que hagan las recuperaciones cada periodo y así responder a que su tasa de reprobación sea del 3,2%. Con lo que respecta a la IE Zaragoza está proyectando preliminarmente una tasa de reprobación del 5,3%, lo que representa un porcentaje dentro de los parámetros proyectados por el área de cobertura del 6,0%. (ver Gráfico 5)




	<b>MUNICIPIO DE CARTAGO</b> <b>VALLE DEL CAUCA</b> <b>Nit: 891.900.493.2</b>	PAGINA [79] CÓDIGO: MMDS.600.18.F.125
	<b>BOLETÍN ESTADÍSTICO</b> <b>SECTOR EDUCACIÓN</b>	<b>VERSIÓN 1</b>

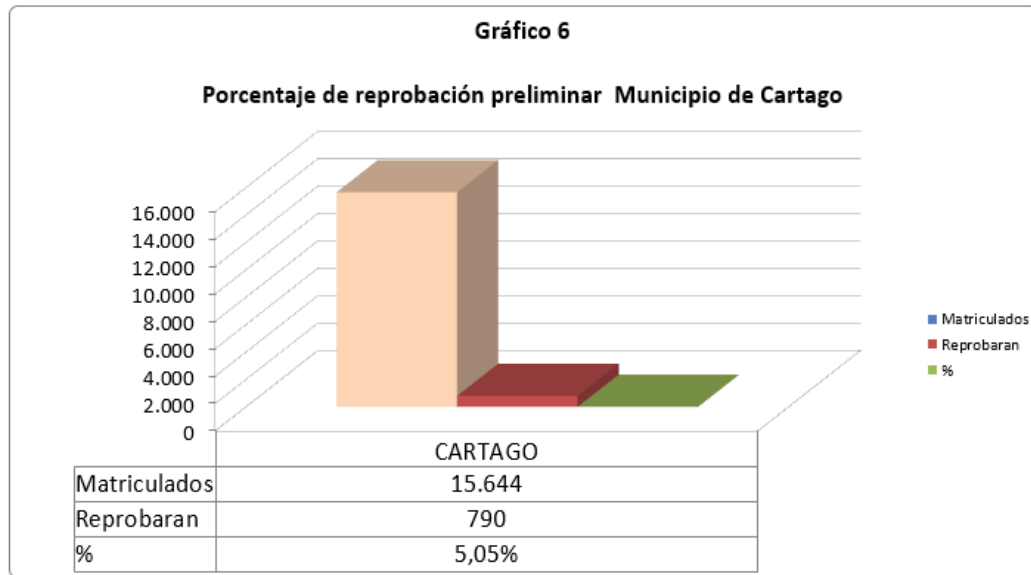
En la Zona Urbana tenemos once (11) IE Educativa Oficiales, dos de ellas, representan una alta reprobación preliminar y corresponden a la Institución Educativa Ciudad de Cartago con una tasa del 7,7% y Indalecio Penilla con una tasa del 7,5%, se recomienda hacer un acompañamiento por el área de calidad, para que los docentes de esta Institución Educativa se comprometan en bajar ese porcentaje de reprobación (Ver Gráfico 5 A).



Las tasas de reprobación preliminar de todas las once (11) Instituciones Educativas están por debajo de la meta propuesta 6,0% para esta vigencia frente a este indicador. Por eso nos parece que es fundamental afianzar acciones para que se puedan sostener y cumplir con lo esperado.

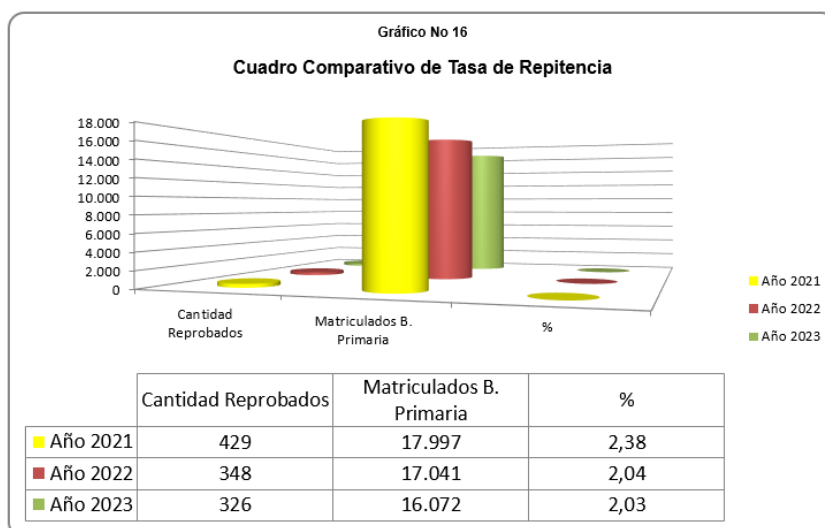
La entidad territorial tendría una tasa de reprobación preliminar zona urbana y rural del 5,05% que equivale a casi 0,95 puntos por debajo, pues se había propuesto como meta del 6,0%. Esta información quedó plasmada en el Sistema Integrado de matrícula "SIMAT". Se hicieron recomendaciones a los rectores para que los estudiantes que van perdiendo el año escolar según el Sistema de Evaluación de cada Institución implemente acciones tendientes a generar apoyos pedagógicos y puedan aprobar el año al finalizar la vigencia.

	<b>MUNICIPIO DE CARTAGO</b> <b>VALLE DEL CAUCA</b> <b>Nit: 891.900.493.2</b>	PAGINA [80] CÓDIGO: MMDS.600.18.F.125
	<b>BOLETÍN ESTADÍSTICO</b> <b>SECTOR EDUCACIÓN</b>	<b>VERSIÓN 1</b>




La proyección de cupos está estrechamente correlacionada con la reprobación preliminar, ya que si hay una muy buena planeación de la información que allí está, podemos inferir que la cantidad de cupos y grupos por IE se cumpla. Y por lo contrario si los datos de reprobación proyectada no se cumplen habrá un desbalance ante lo que fue proyectado y daría al traste en la continuidad de los estudiantes. Por eso cuando eso suceda necesariamente la secretaria de Educación ampliará los cupos faltantes con el solo objetivo de dar continuidad a los estudiantes en el Sistema Educativo Oficial.

### Comparativo Tasa de Repitencia Nivel Básica Primaria.



Con relación a la repitencia el Municipio de Cartago en el nivel de Primaria se puede evidenciar que hay una disminución con respecto a este tema, donde el año 2021 el porcentaje fue de un 2,38 % y para el año 2023 está alrededor del 2,03%, lo que equivale a decir que la cifra porcentual bajó en un (-0,36 %), la cantidad de reprobados



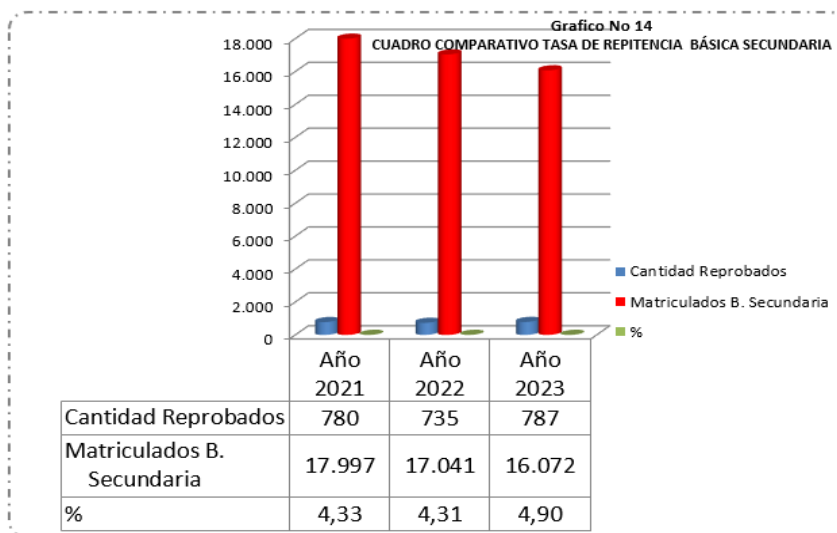
	<b>MUNICIPIO DE CARTAGO</b> <b>VALLE DEL CAUCA</b> <b>Nit: 891.900.493.2</b>	PAGINA [81] CÓDIGO: MMSD.600.18.F.125
	<b>BOLETÍN ESTADÍSTICO</b> <b>SECTOR EDUCACIÓN</b>	<b>VERSIÓN 1</b>

disminuye en 103 niños y niñas. Es importante dar claridad que hubo una disminución en los estudiantes matriculados en todo el sector oficial de -1.925 niños y niñas.

Esto significa que, de 1.000 estudiantes matriculados en el año 2023 en el nivel de Básica Primaria del Sector Oficial, 20 estudiantes perdieron o reprobaron el año. A diferencia que en el año 2021 era de 24, o sea que hubo una disminución de 04 personas por cada 1000 estudiantes.

Se saca del reporte de la tasa de repitencia del nivel de la Básica Primaria los estudiantes que aparecen en la Metodología de Educación de jóvenes y adultos y los cuales representan 132 estudiantes que están estudiando en jornada nocturna y Fin de semana en el ciclo 2, porque al homologarlo es como estuvieran estudiando la Básica Primaria.


### Tasa de repitencia en básica secundaria



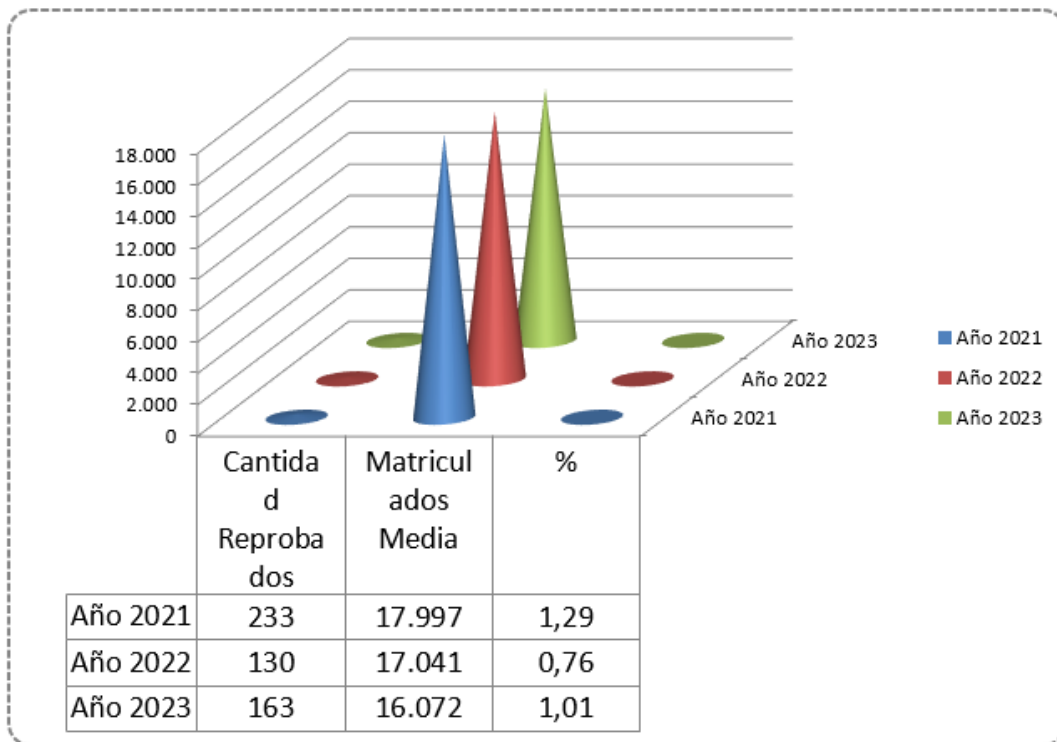
Con relación a la Repitencia el Municipio de Cartago en el nivel de Secundaria se puede evidenciar que hay un aumento con respecto a este tema, donde el año 2021 el porcentaje fue de un 4,33 % y para el año 2023 está alrededor del 4,90%, lo que equivale a decir que la cifra porcentual creció en un (0,56%), y la cantidad de estudiantes reprobados aumenta en 7 reprobados.

Esto significa que, de 1.000 estudiantes matriculados en el año 2021 en el nivel de Básica Secundaria del Sector Oficial, 43 estudiantes perdieron o reprobaron el año. A diferencia que en el año (2023) era de 49, o sea hubo un aumento de 6 personas por 1000 estudiantes.

Se saca del reporte de la tasa de Repitencia del nivel de la Básica Secundaria los estudiantes que aparecen en la Metodología de Educación de jóvenes y adultos y los cuales representan 497 estudiantes que están estudiando en jornada nocturna y Fin de semana en el ciclo 3 y 4, porque al homologarlo es como estuvieran estudiando la Básica Secundaria.

	<b>MUNICIPIO DE CARTAGO</b> <b>VALLE DEL CAUCA</b> <b>Nit: 891.900.493.2</b>	PAGINA [82] CÓDIGO: MMDS.600.18.F.125
	<b>BOLETÍN ESTADÍSTICO</b> <b>SECTOR EDUCACIÓN</b>	<b>VERSIÓN 1</b>


### Tasa de repitencia en media



Con relación a la repitencia el Municipio de Cartago en el nivel de Media se puede evidenciar que hay una disminución con respecto a este tema, donde el año 2021 el porcentaje fue de un 1,29 % y para el año 2023 está alrededor del 1,01 %, lo que equivale a decir que la cifra porcentual decreció en un (-0,28%).

Esto significa que, de 1.000 estudiantes matriculados en el año 2021 en el nivel de la Media del Sector Oficial, 13 estudiantes perdieron o reprobaron el año. Y para la vigencia 2023 es de 10 estudiantes, es decir se redujo en 3 estudiantes prácticamente.

Se saca del reporte de la tasa de repitencia del nivel de la Media los estudiantes que aparecen en la Metodología de Educación de jóvenes y adultos y los cuales representan 282 estudiantes que están estudiando en jornada nocturna y Fin de semana en el ciclo 5 y 6, porque al homologarlo es como estuvieran estudiando la educación Media.

	<b>MUNICIPIO DE CARTAGO</b> <b>VALLE DEL CAUCA</b> <b>Nit: 891.900.493.2</b>	PAGINA [83] CÓDIGO: MMDS.600.18.F.125
	<b>BOLETÍN ESTADÍSTICO</b> <b>SECTOR EDUCACIÓN</b>	<b>VERSIÓN 1</b>

## DESERCION ESCOLAR:

En el sector oficial contamos con un reporte de mes a mes, desde que se inició el año escolar en enero hasta la terminación en el mes de noviembre, el reporte además está consolidado por nivel y grado y la diferencia entre la fecha corte del 31 de marzo de 2023 y la fecha del 30 de noviembre del mismo año. Podemos observar que en el nivel de preescolar hay una disminución de 22 estudiantes, pues en el mes de marzo estaban matriculados 1.044 estudiantes y al finalizar en el mes de noviembre, los matriculados eran 1,022 o sea una variación -2,1%.

Para el nivel de educación de la Básica Primaria en el mes de marzo se tenía una población matriculada de 6.742 estudiantes incluyendo la metodología de aceleración del aprendizaje y educación tradicional y al finalizar el mes de noviembre los estudiantes que culminaron fueron cerca de 6.525 estudiantes. Es decir, la reducción es de 217 estudiantes, y el grado primero es el más significativo con una disminución de 52 estudiantes y una tasa del (-3,9%) es el más representativo en la cifra de retiros para el nivel de primaria, seguido por el grado quinto (5°) con 51 estudiantes y una tasa del (-3,8%).


La tasa de retiro escolar del - 5,0 % es un dato parcial, ya que cuando el Ministerio de Educación Nacional nos oficialice los estudiantes que en realidad se retiraron y no se volvieron a matricular en la misma vigencia, podemos tener el dato real de deserción escolar en la vigencia 2023.

Cuando un estudiante estando matriculado y por alguna razón se retira de una Institución Educativa del Municipio de Cartago, pero se matricula en otra Entidad Territorial durante la misma vigencia, ese estudiante ya no se cataloga como desertor del sistema educativo sino como un traslado. Los cruces solamente son realizados por el MEN porque tiene la totalidad de las 97 entidades territoriales y el permiso para efectuarlo por los privilegios que tiene. La política nacional “El futuro es de todos”, está enfocado en construir un pacto por la Equidad. Este PND busca alcanzar la inclusión social y productiva, a través del emprendimiento y la legalidad. Legalidad como semilla, el emprendimiento como tronco de crecimiento y la equidad como fruto, para construir el futuro de Colombia.

Estos pilares conforman un círculo virtuoso, una sociedad con que con equidad es una sociedad que puede focalizar sus esfuerzos en el cierre de brechas y puede invertir recursos en mejorar la cobertura y calidad de su sistema educativo. Una sociedad educada es una sociedad que cuenta con una fuerza social calificada, sin grandes diferencias de ingresos y con ciudadanos que pueden resolver sus conflictos sin recurrir a la violencia.

Por tal motivo se realiza un seguimiento permanente a las estrategias de acceso y permanencia y el comportamiento de la deserción escolar, mediante el Sistema de Monitoreo para la Prevención y Análisis de la Deserción Escolar (SIMPADE); el seguimiento a la implementación de las estrategias de permanencia, niño a niño a través de SIMAT y SINEB. El presente análisis recoge la caracterización de los estudiantes que desertaron en el transcurso del año 2023 (desertores intra –anuales). Tenga en cuenta los siguientes aspectos metodológicos:

Se entiende como desertores intra-anales a aquellas personas que estaban matriculados en el 2023 y abandonaron sus estudios en el transcurso del año. El

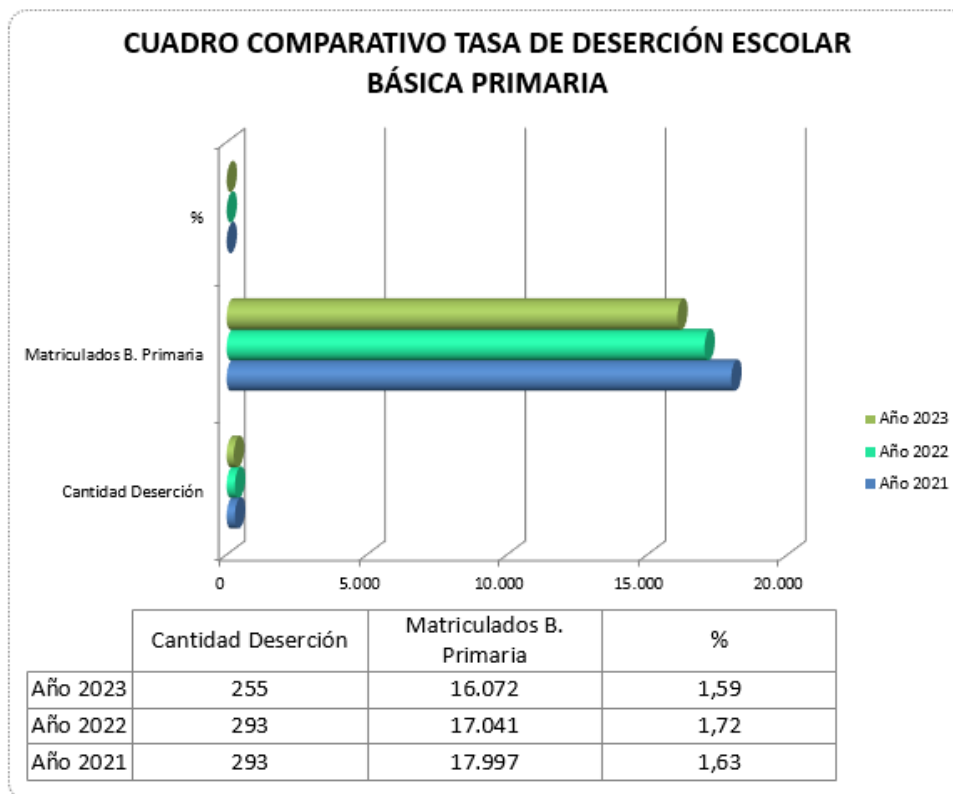
	<b>MUNICIPIO DE CARTAGO</b> <b>VALLE DEL CAUCA</b> <b>Nit: 891.900.493.2</b>	PAGINA [84] CÓDIGO: MMSD.600.18.F.125
	<b>BOLETÍN ESTADÍSTICO</b> <b>SECTOR EDUCACIÓN</b>	<b>VERSIÓN 1</b>

análisis de la deserción intra-anual 2023 es preliminar en cuanto identifican los desertores desde el mes de abril hasta el mes de noviembre de 2023, más el proceso de AUDITORIA, que lo realiza el Ministerio de Educación Nacional. Luego envía el archivo definitivo de desertores intra-anales a las entidades territoriales y de esta manera la entidad territorial puede hacer uso de esta herramienta para incidir en los procesos de gestión orientados a la permanencia escolar.

Se incluye todo el comportamiento de la deserción de estudiantes financiados con recursos públicos, tanto de establecimientos estatales como la contratación de la prestación del servicio educativo.


Las cifras presentadas de aquí en adelante contienen las tasas de deserción consolidada definitivas enviadas por el Ministerio de Educación Nacional mediante el aplicativo SIMPADE y corresponden a la caracterización de los desertores en 2023 de la entidad territorial y la forma como se distribuyen por nivel es:

### Comparativo Tasa de Deserción Nivel Básica Primaria

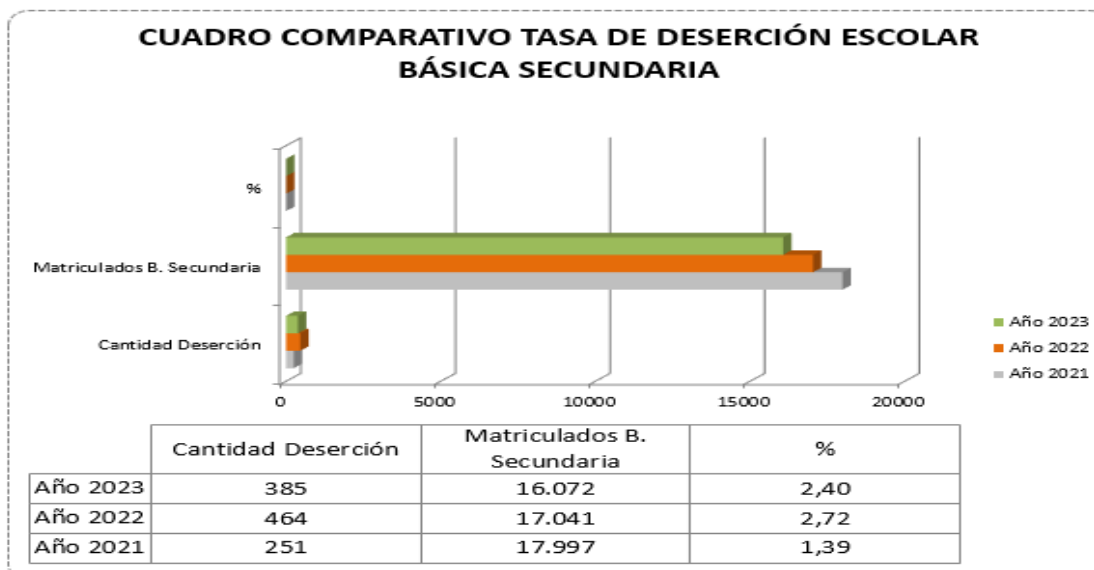


Se evidencia que existe un decrecimiento de 38 estudiantes en la deserción escolar en el nivel de la básica primaria comparado el año 2021 y 2023, la disminución porcentual corresponde a 0,04%.

Esto significa que, de 1.000 estudiantes matriculados en el año 2021 en el nivel de la básica primaria del Sector Oficial, 16 estudiantes se desertaron y no volvieron a estudiar durante el año. El resultado es de 16 estudiantes para la vigencia 2023, es decir, se mantuvo el mismo número de estudiantes que desertaron.

	<b>MUNICIPIO DE CARTAGO</b> <b>VALLE DEL CAUCA</b> <b>Nit: 891.900.493.2</b>	PAGINA [85] CÓDIGO: MMSD.600.18.F.125
	<b>BOLETÍN ESTADÍSTICO</b> <b>SECTOR EDUCACIÓN</b>	<b>VERSIÓN 1</b>

### Comparativa tasa de deserción en básica secundaria



Se evidencia que existe un aumento de 134 estudiantes en la deserción escolar en el nivel de la básica Secundaria comparado el año 2021 y 2023, el aumento porcentual corresponde a 1,01%.


Esto significa que, de 1.000 estudiantes matriculados en el año 2021 en el nivel de la básica secundaria del Sector Oficial, 14 estudiantes se desertaron y no volvieron a estudiar durante el año. A diferencia que en el año (2023) fue de 24, o sea se dio un aumento de 10 personas.

### Comparativa tasa de deserción en la media

Se evidencia que existe un aumento de 16 estudiantes en la deserción escolar en el nivel de la media comparado el año 2021 y 2023, el aumento porcentual corresponde a 0,17%

Esto significa que, de 1.000 estudiantes matriculados en el año 2020 en el nivel de la educación media del Sector Oficial, 5,5 estudiantes se desertaron y no volvió a estudiar durante el año. A diferencia que en el año (2023) fue de 7,16, o sea se dio un aumento de 02 personas.

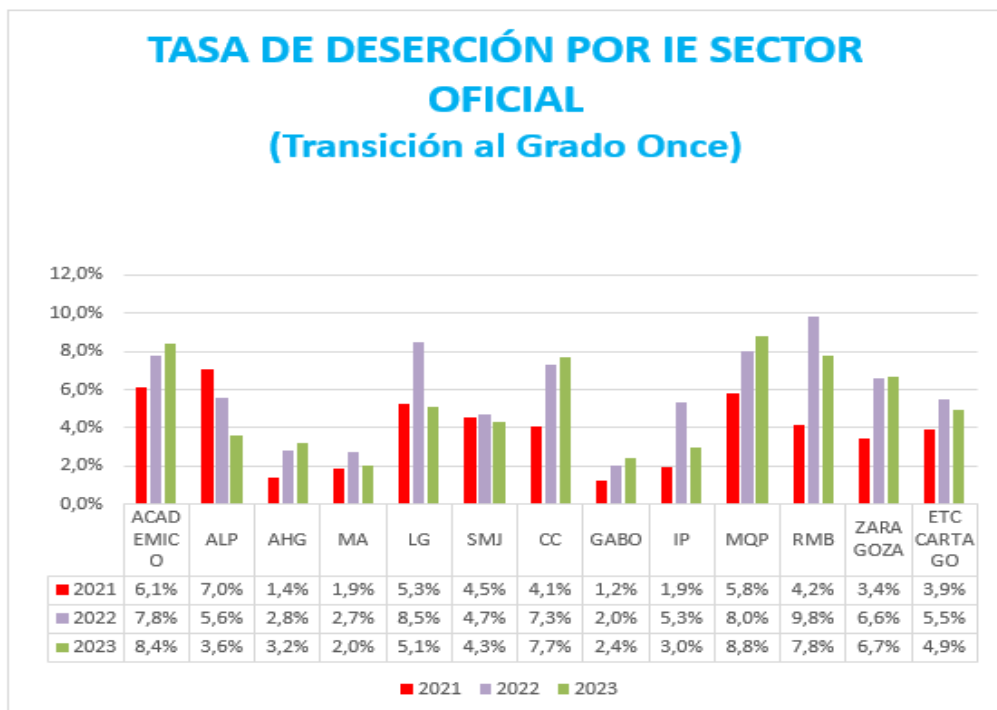



	<b>MUNICIPIO DE CARTAGO</b> <b>VALLE DEL CAUCA</b> <b>Nit: 891.900.493.2</b>	PAGINA [86] CÓDIGO: MMDS.600.18.F.125
	<b>BOLETÍN ESTADÍSTICO</b> <b>SECTOR EDUCACIÓN</b>	<b>VERSIÓN 1</b>

### Tasa de Deserción por Institución Educativa

Se presenta un crecimiento en la tasa de deserción de un (1,0 %), en el año 2021 fue del 3,9 % y para la vigencia 2023 fue del 4,9%. La Institución Educativa Manuel Quintero Penilla y Académico son la que tuvieron mayor participación en el aumento de la tasa de deserción, la primera con (8,8%), pues pasa de una deserción del 5,8% en la vigencia 2021 a un 8,8% en el año 2023, y la segunda pasa de una deserción del 6,1% en la vigencia 2021 a un 8,4 % en la vigencia 2023.

Nombre establecimiento	DESERCIÓN			
	2021	2022	2023	DIFERENCIA
<b>ACADEMICO</b>	6,1%	7,8%	8,4%	2,3%
<b>ALP</b>	7,0%	5,6%	3,6%	-3,4%
<b>AHG</b>	1,4%	2,8%	3,2%	1,8%
<b>MA</b>	1,9%	2,7%	2,0%	0,1%
<b>LG</b>	5,3%	8,5%	5,1%	-0,2%
<b>SMJ</b>	4,5%	4,7%	4,3%	-0,2%
<b>CC</b>	4,1%	7,3%	7,7%	3,6%
<b>GABO</b>	1,2%	2,0%	2,4%	1,2%
<b>IP</b>	1,9%	5,3%	3,0%	1,1%
<b>MQP</b>	5,8%	8,0%	8,8%	3,0%
<b>RMB</b>	4,2%	9,8%	7,8%	3,6%
<b>ZARAGOZA</b>	3,4%	6,6%	6,7%	3,3%
<b>ETC CARTAGO</b>	3,9%	5,5%	4,9%	1,0%

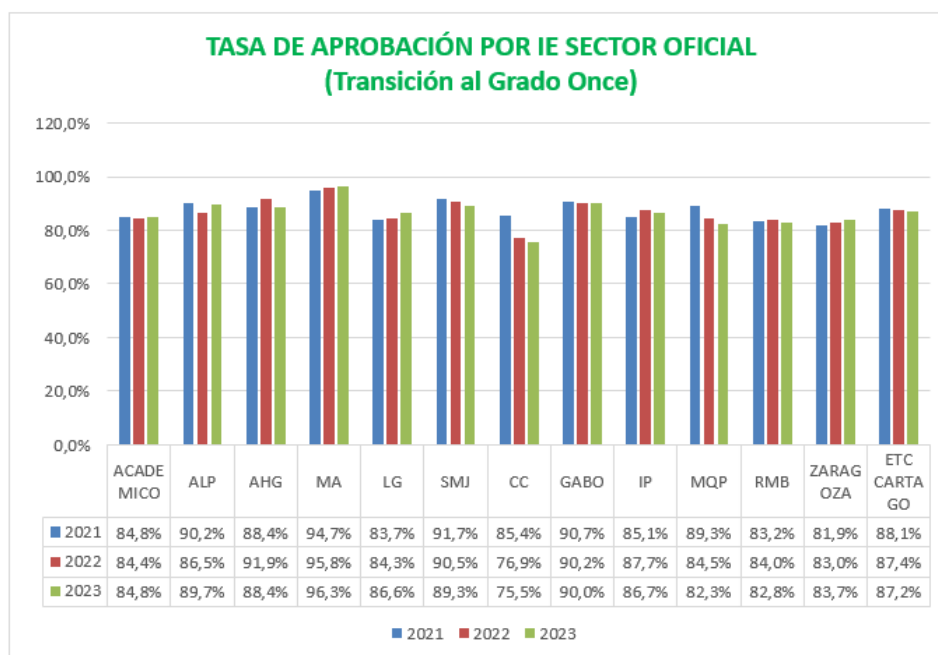


	<b>MUNICIPIO DE CARTAGO</b> <b>VALLE DEL CAUCA</b> <b>Nit: 891.900.493.2</b>	PAGINA [87] CÓDIGO: MMSD.600.18.F.125
	<b>BOLETÍN ESTADÍSTICO</b> <b>SECTOR EDUCACIÓN</b>	<b>VERSIÓN 1</b>

## TASA DE APROBACIÓN


La Entidad Territorial tiene una tasa de aprobación del 88,1% para el año 2021 y presenta un decrecimiento -0,9 %, ya que para la vigencia 2023 fue del 87,2%. Por lo anterior la tasa de retención escolar es del 95,1%, es decir la suma de la aprobación más la reprobación.

Nombre establecimiento	APROBACIÓN			
	2021	2022	2023	Diferencia
ACADEMICO	84,8%	84,4%	84,8%	0,0%
ALP	90,2%	86,5%	89,7%	-0,5%
AHG	88,4%	91,9%	88,4%	0,0%
MA	94,7%	95,8%	96,3%	1,6%
LG	83,7%	84,3%	86,6%	2,9%
SMJ	91,7%	90,5%	89,3%	-2,4%
CC	85,4%	76,9%	75,5%	-9,9%
GABO	90,7%	90,2%	90,0%	-0,7%
IP	85,1%	87,7%	86,7%	1,6%
MQP	89,3%	84,5%	82,3%	-7,0%
RMB	83,2%	84,0%	82,8%	-0,4%
ZARAGOZA	81,9%	83,0%	83,7%	1,8%
ETC CARTAGO	88,1%	87,4%	87,2%	-0,9%



## TASA DE REPROBACION.

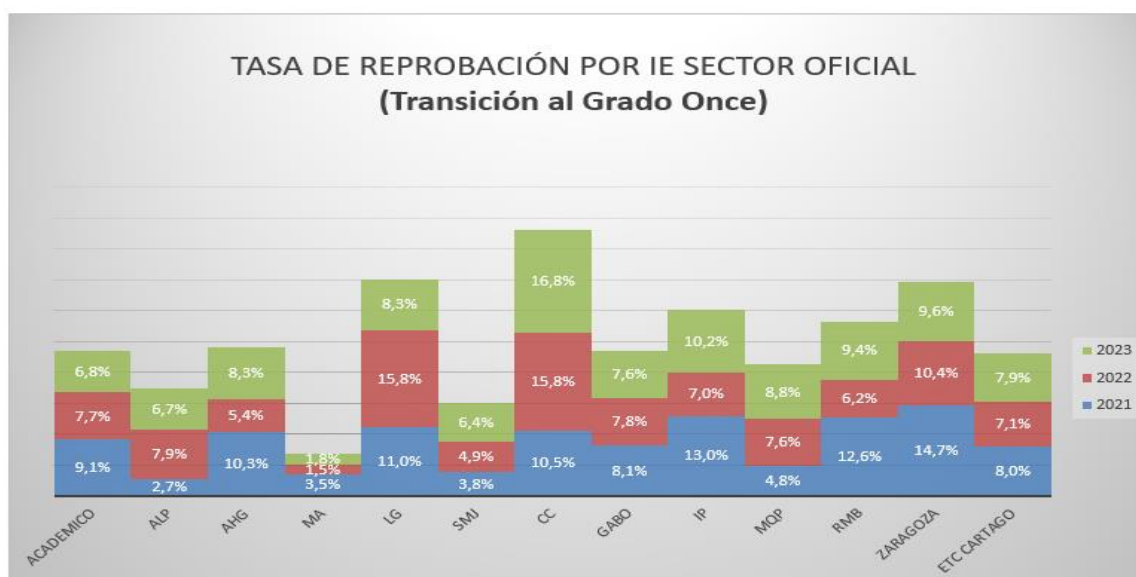
Se presenta una leve disminución en la tasa de reprobación de -0,1% con respecto a la vigencia 2021 y 2023 por parte de la Entidad Territorial Certificada de Cartago, la Institución Educativa Ciudad de Cartago presenta un incremento en este indicador, pues para la vigencia 2021 su tasa de reprobación fue del 10,5% y para la vigencia 2023 es del 16,8%, es decir su incremento fue del 6,3%. En segundo lugar, se tiene la Institución Educativa Manuel Quintero Penilla, su

	<b>MUNICIPIO DE CARTAGO</b> <b>VALLE DEL CAUCA</b> <b>Nit: 891.900.493.2</b>	PAGINA [88] CÓDIGO: MMSD.600.18.F.125
	<b>BOLETÍN ESTADÍSTICO</b> <b>SECTOR EDUCACIÓN</b>	<b>VERSIÓN 1</b>


cifra de tasa porcentual en la vigencia 2021 fue del 4,8% y en la vigencia 2023 fue del 8,8%, es decir su incremento fue del 4,0%.

Ambas Instituciones Educativas presentan tasa de reprobación por encima al promedio de la Entidad Territorial Certificada, y podemos también evidenciar que existen otras cinco (05) Instituciones Educativas Oficiales.

Nombre establecimiento	REPROBACIÓN			
	2021	2022	2023	Diferencia
<b>ACADEMICO</b>	9,1%	7,7%	6,8%	-2,3%
<b>ALP</b>	2,7%	7,9%	6,7%	4,0%
<b>AHG</b>	10,3%	5,4%	8,3%	-2,0%
<b>MA</b>	3,5%	1,5%	1,8%	-1,7%
<b>LG</b>	11,0%	15,8%	8,3%	-2,7%
<b>SMJ</b>	3,8%	4,9%	6,4%	2,6%
<b>CC</b>	10,5%	15,8%	16,8%	6,3%
<b>GABO</b>	8,1%	7,8%	7,6%	-0,5%
<b>IP</b>	13,0%	7,0%	10,2%	-2,8%
<b>MQP</b>	4,8%	7,6%	8,8%	4,0%
<b>RMB</b>	12,6%	6,2%	9,4%	-3,2%
<b>ZARAGOZA</b>	14,7%	10,4%	9,6%	-5,1%
<b>ETC CARTAGO</b>	8,0%	7,1%	7,9%	-0,1%



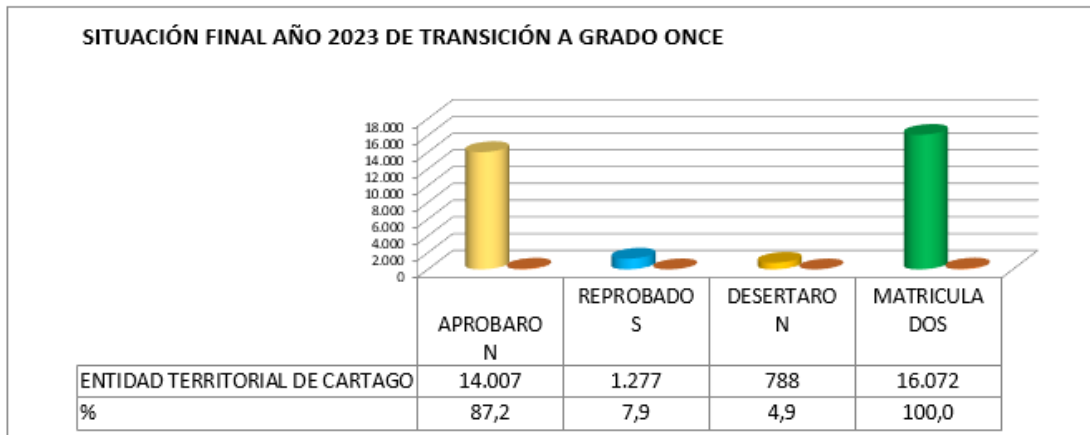


	<b>MUNICIPIO DE CARTAGO</b> <b>VALLE DEL CAUCA</b> <b>Nit: 891.900.493.2</b>	PAGINA [89] CÓDIGO: MMDS.600.18.F.125
	<b>BOLETÍN ESTADÍSTICO</b> <b>SECTOR EDUCACIÓN</b>	<b>VERSIÓN 1</b>

## SITUACIÓN FINAL INDICADORES DE COBERTURA


### Situación final Entidad Territorial (transición a once)

NOMBRE IE	NOMBRE SEDE	APROBARON	REPROBADOS	DESERTARON	MATRICULADOS
	<b>ENTIDAD TERRITORIAL DE CARTAGO</b>	<b>14.007</b>	<b>1.277</b>	<b>788</b>	<b>16.072</b>
	<b>%</b>	<b>87,2</b>	<b>7,9</b>	<b>4,9</b>	<b>100,0</b>



Al 30 de noviembre de 2023 la situación final es de 16.072 estudiantes matriculados en el sector oficial en las doce (12) Instituciones Educativas representando el 100% de los educandos que terminan en estado matriculados, de esa población 14.007 estudiantes aprobaron el año escolar y corresponde al 87,2%, los estudiantes que perdieron o reprobaron el año es de 1.277 y representa el 7,9% y finalmente la población que no siguió el proceso educativo y se desertó durante la vigencia 2023 fueron 788 estudiantes y esto representa 4,9%.

Se evidencia que para el año (2023) hubo un crecimiento de la tasa de deserción, pues en el año 2021 fue 3,91%, y para el año 2023 fue del 4,9%, es decir un aumento del (1,0%) y esto fue debido porque el Comité Directivo de la Secretaría de Educación Municipal no tomó la decisión del cierre del Sistema Integrado de Matrícula desde la primera semana de octubre de 2023. Lo que sucede es que los padres de familia, docentes y directivos docentes solicitan el retiro de los estudiantes matriculados por diferentes motivos como: con las notas que tiene el estudiante no alcanza aprobar el año escolar razón por la cual es mejor que lo retire voluntariamente y el año siguiente se recibe nuevamente, estudiantes indisciplinados donde se acuerda entre padres de familia con directivas de la Institución el retiro del estudiante para evitar anotaciones en el observador entre otras.

	<b>MUNICIPIO DE CARTAGO VALLE DEL CAUCA</b> Nit: 891.900.493.2	PAGINA [90]
	<b>BOLETÍN ESTADÍSTICO SECTOR EDUCACIÓN</b>	CÓDIGO: MMDS.600.18.F.125
		VERSIÓN 1

## SITUACIÓN FINAL DE LAS DOCE (12) INSTITUCIONES EDUCATIVAS OFICIALES

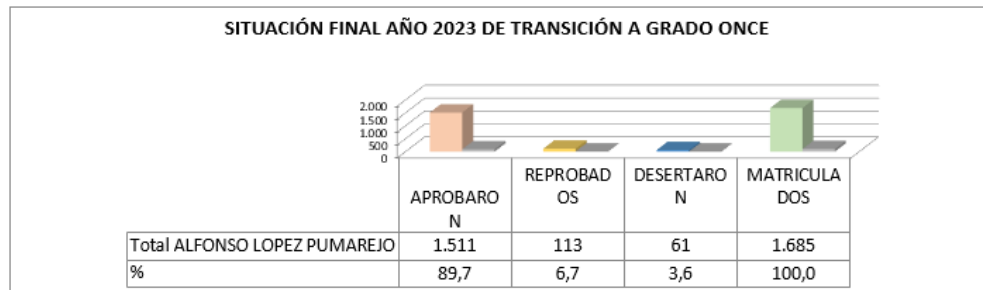
### Situación final Institución Educativa Academico


NOMBRE IE	NOMBRE SEDE	APROBARON	REPROBADOS	DESERTARON	MATRICULADOS
ACADEMICO	EMPERATRIZ BUENO	372	19	25	416
	NACIONAL ACADEMICO	1.187	106	129	1.422
	Total ACADEMICO	1.559	125	154	1.838
	%	84,8	6,8	8,4	100,0



### Situación final Institución Educativa Alfonso López Pumarejo

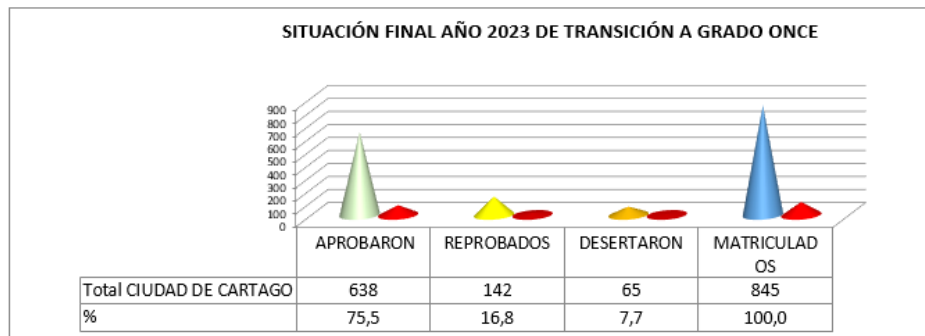
NOMBRE IE	NOMBRE SEDE	APROBARON	REPROBADOS	DESERTARON	MATRICULADOS
ALFONSO LOPEZ PUMAREJO	FRANCISCO DE PAULA SANTANDER	168	3	3	174
	FRANCISCO JOSE DE CALDAS	148	8	10	166
	HELIODORO PEÑA PIÑEIRO	335	9	12	356
	I.D.E.I PARA JOVENES Y ADULTOS ALFONSO LOPEZ	304	65	21	390
	JHON F. KENNEDY	120	12	7	139
	MERCEDES ABREGO	331	10	3	344
	POLICARPA SALAVARRIETA	105	6	5	116
	Total ALFONSO LOPEZ PUMAREJO	1.511	113	61	1.685
	%	89,7	6,7	3,6	100,0



	<b>MUNICIPIO DE CARTAGO</b> <b>VALLE DEL CAUCA</b> <b>Nit: 891.900.493.2</b>	PAGINA [91] CÓDIGO: MMDS.600.18.F.125
	<b>BOLETÍN ESTADÍSTICO</b> <b>SECTOR EDUCACIÓN</b>	VERSIÓN 1

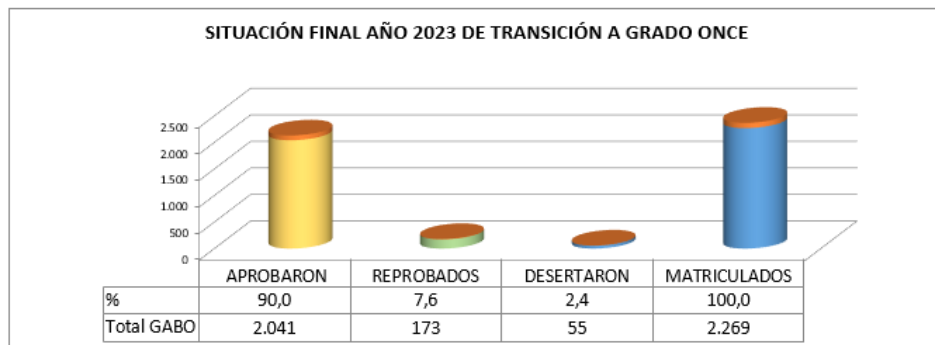
### Situación final Institución Educativa Ciudad de Cartago

NOMBRE IE	NOMBRE SEDE	APROBARON	REPROBADOS	DESERTARON	MATRICULADOS
CIUDAD DE CARTAGO	CIUDAD DE CARTAGO	300	119	59	478
	SAN JUAN BOSCO	338	23	6	367
	<b>Total CIUDAD DE CARTAGO</b>	<b>638</b>	<b>142</b>	<b>65</b>	<b>845</b>
	<b>%</b>	<b>75,5</b>	<b>16,8</b>	<b>7,7</b>	<b>100,0</b>



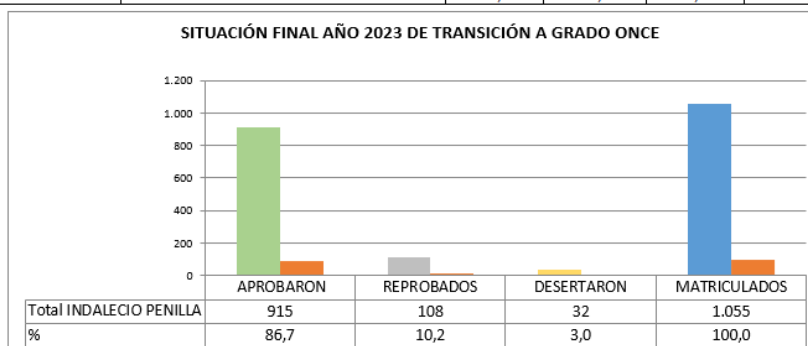
### Situación final Institución Educativa GABO


NOMBRE IE	NOMBRE SEDE	APROBARON	REPROBADOS	DESERTARON	MATRICULADOS
GABO	GABO PRIMARIA	363	5	6	374
	GABO SECUNDARIA	1.152	133	34	1.319
	MAFÍA INMACULADA	526	35	15	576
	<b>Total GABO</b>	<b>2.041</b>	<b>173</b>	<b>55</b>	<b>2.269</b>
	<b>%</b>	<b>90,0</b>	<b>7,6</b>	<b>2,4</b>	<b>100,0</b>



### Situación final Institución Educativa Indalecio Penilla

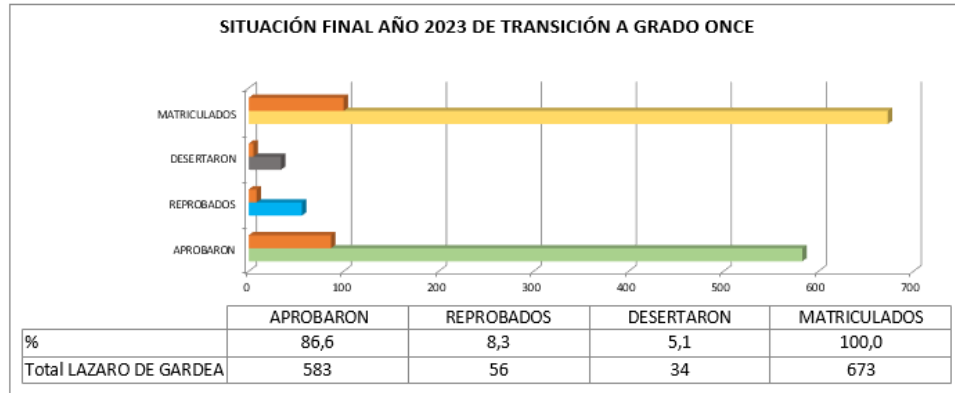
NOMBRE IE	NOMBRE SEDE	APROBARON	REPROBADOS	DESERTARON	MATRICULADOS
INDALECIO PENILLA	ANTONIO NARIÑO	330	16	10	356
	INSTITUTO TECNICO INDUSTRIAL	407	86	17	510
	MANUELA BELTRAN	86	4	3	93
	ROBERTO DELGADO	92	2	2	96
	<b>Total INDALECIO PENILLA</b>	<b>915</b>	<b>108</b>	<b>32</b>	<b>1.055</b>
	<b>%</b>	<b>86,7</b>	<b>10,2</b>	<b>3,0</b>	<b>100,0</b>



	<b>MUNICIPIO DE CARTAGO</b> <b>VALLE DEL CAUCA</b> <b>Nit: 891.900.493.2</b>	PAGINA [92] CÓDIGO: MMDS.600.18.F.125
	<b>BOLETÍN ESTADÍSTICO</b> <b>SECTOR EDUCACIÓN</b>	VERSIÓN 1

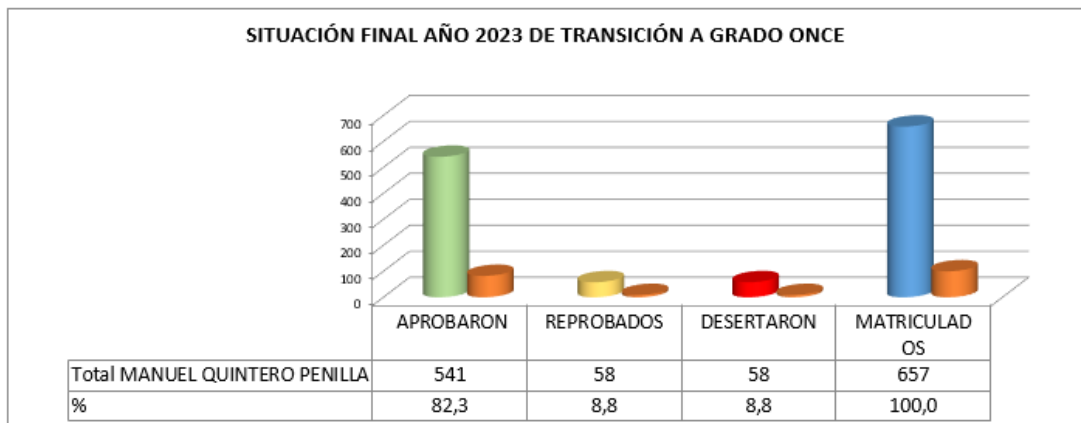
### Situación final Institución Educativa Lázaro de Gardea

NOMBRE IE	NOMBRE SEDE	APROBARON	REPROBADOS	DESERTARON	MATRICULADOS
LAZARO DE GARDEA	LAZARO DE GARDEA	583	56	34	673
	Total LAZARO DE GARDEA	583	56	34	673
	%	86,6	8,3	5,1	100,0



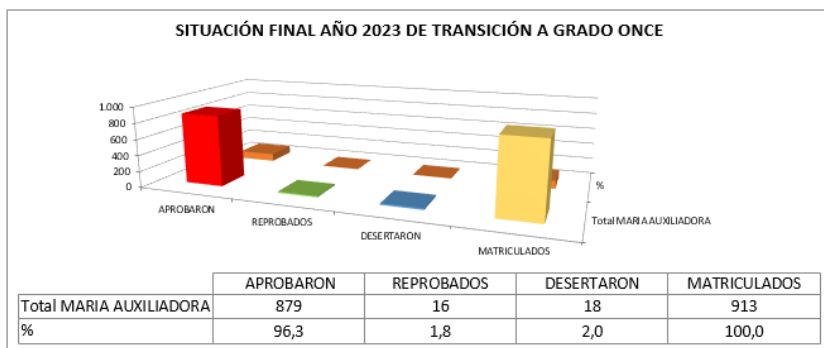
### Situación final Institución Educativa Manuel Quintero Penilla


NOMBRE IE	NOMBRE SEDE	APROBARON	REPROBADOS	DESERTARON	MATRICULADOS
MANUEL QUINTERO PENILLA	MANUEL QUINTERO PENILLA	541	58	58	657
	Total MANUEL QUINTERO PENILLA	541	58	58	657
	%	82,3	8,8	8,8	100,0



### Situación final Institución Educativa María Auxiliadora

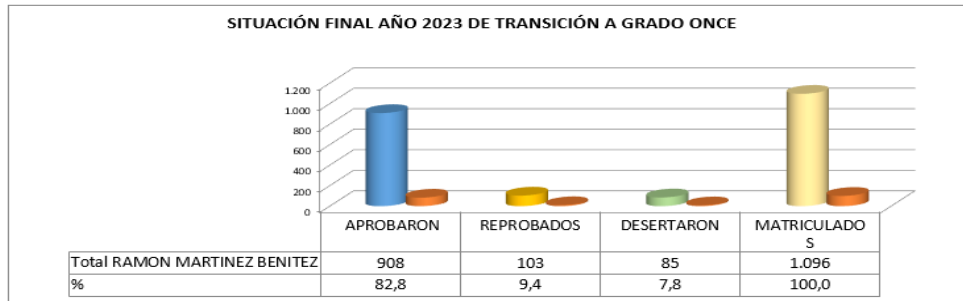
NOMBRE IE	NOMBRE SEDE	APROBARON	REPROBADOS	DESERTARON	MATRICULADOS
MARIA AUXILIADORA	MARÍA AUXILIADORA DEPTAL	488	10	8	506
	MARÍA AUXILIADORA N°13	391	6	10	407
	Total MARIA AUXILIADORA	879	16	18	913
	%	96,3	1,8	2,0	100,0



	<b>MUNICIPIO DE CARTAGO</b> <b>VALLE DEL CAUCA</b> <b>Nit: 891.900.493.2</b>	PAGINA [93] CÓDIGO: MMDS.600.18.F.125
	<b>BOLETÍN ESTADÍSTICO</b> <b>SECTOR EDUCACIÓN</b>	VERSIÓN 1

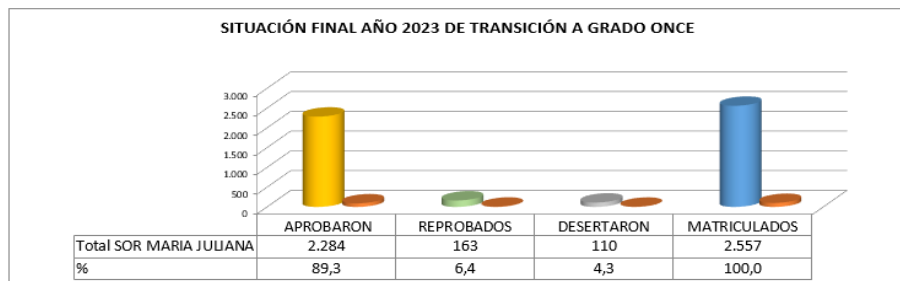
### Situación final Institución Educativa Ramón Martínez Benítez

NOMBRE IE	NOMBRE SEDE	APROBARON	REPROBADOS	DESERTARON	MATRICULADOS
RAMON MARTINEZ BENITEZ	CENTRO DE DESARROLLO VECINAL	705	91	71	867
	RAMÓN MARTINEZ BENITEZ	118	12	7	137
	SAN JOSÉ	85	0	7	92
	Total RAMÓN MARTINEZ BENITEZ	908	103	85	1.096
	%	82,8	9,4	7,8	100,0



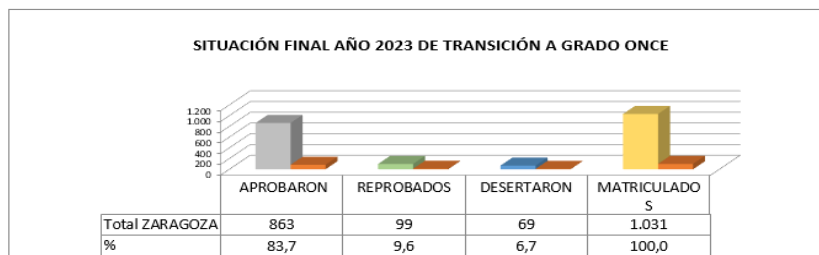
### Situación final Institución Educativa Sor María Juliana


NOMBRE IE	NOMBRE SEDE	APROBARON	REPROBADOS	DESERTARON	MATRICULADOS
SOR MARIA JULIANA	LASTENIA DURAN VERNAZA	522	2	14	538
	RIGOBERTO OROZCO CARDONA	214	6	3	223
	SOR MARIA ANASTASIA	358	22	17	397
	SOR MARIA JULIANA	1.190	133	76	1.399
	Total SOR MARIA JULIANA	2.284	163	110	2.557
	%	89,3	6,4	4,3	100,0



### Situación final Institución Educativa Zaragoza

NOMBRE IE	NOMBRE SEDE	APROBARON	REPROBADOS	DESERTARON	MATRICULADOS
ZARAGOZA	ANTONIA SANTOS	158	9	6	173
	ANTONIO GUENDICA	6	0	0	6
	ANTONIO RICAURTE	127	8	5	140
	ATANASIO GIRARDOT	9	0	0	9
	INSTITUTO AGRICOLA ZARAGOZA	452	73	57	582
	JOSE MARIA CORDOBA	5	0	0	5
	MARISCAL ROBLEDO	15	0	0	15
	NIUEVA GRANADA	34	2	0	36
	SANTA TERESITA	12	0	0	12
	SIMON BOLIVAR	45	7	1	53
	Total ZARAGOZA	863	99	69	1.031
		%	83,7	9,6	6,7



	<b>MUNICIPIO DE CARTAGO</b> <b>VALLE DEL CAUCA</b> <b>Nit: 891.900.493.2</b>	PAGINA [94]
	<b>BOLETÍN ESTADÍSTICO</b> <b>SECTOR EDUCACIÓN</b>	CÓDIGO: MMDS.600.18.F.125
		<b>VERSIÓN 1</b>

## 18. CALIDAD EDUCATIVA

### Pruebas saber 11

El examen de Estado de la educación media Saber 11. ° lo deben presentar los estudiantes que estén finalizando el grado undécimo, con el fin de obtener resultados oficiales que les permitan ingresar a la educación superior. De conformidad con las disposiciones vigentes, también pueden presentarlo quienes ya hayan obtenido el título de bachiller o superado el examen de validación del bachillerato.

El examen Saber 11. ° se compone de 5 pruebas:


- Lectura crítica;
- Matemáticas;
- Sociales y competencias ciudadanas;
- Ciencias naturales;
- Inglés.

Es importante aclarar que estas pruebas evalúan competencias, entendidas como las habilidades necesarias para aplicar de manera flexible los conocimientos en diferentes contextos. En este sentido, para realizar este examen no se requiere solamente saber conceptos o datos, sino saber cómo emplearlos para resolver problemas en situaciones de la vida cotidiana.

**Cuestionario socioeconómico.** Además de presentar las 5 pruebas mencionadas en el apartado anterior, los evaluados deben responder un cuestionario socioeconómico. Este cuestionario se compone de preguntas cortas de selección múltiple que se responden en la hoja de respuestas y no se califican. Este cuestionario permite obtener información sobre los procesos de enseñanza y aprendizaje de los estudiantes que ayuda a explicar los resultados obtenidos en el examen. Por ejemplo, indaga por características del núcleo familiar (composición, situación laboral y educativo), características del hogar (dotación de bienes dentro de la vivienda, estrato socioeconómico, disponibilidad de conexión a internet y servicio de televisión por cable) y el tiempo dedicado por la familia al entretenimiento. Cabe indicar que este cuestionario se responderá al final de cada sesión.

La información solamente tiene propósitos académicos, por tanto, es confidencial y anónima. Es importante aclarar que no es una evaluación y no afectará los resultados de los evaluados.

Entonces, el Examen del Estado es una estrategia que busca medir el proceso formativo de los estudiantes. No es una prueba que mide el grado 11°, sino todo su proceso de formación desde preescolar, por eso la prueba mide a las Instituciones Educativas por medio de los promedios y desviaciones estándar; y de acuerdo a una fórmula aplicada por el Instituto Colombiano para la Educación Superior ICFES, se procede a clasificación de los mismos, en la siguiente escala valorativa!

	<b>MUNICIPIO DE CARTAGO</b> <b>VALLE DEL CAUCA</b> <b>Nit: 891.900.493.2</b>	PAGINA [95] CÓDIGO: MMDS.600.18.F.125
	<b>BOLETÍN ESTADÍSTICO</b> <b>SECTOR EDUCACIÓN</b>	<b>VERSIÓN 1</b>

Categoría	Rango
A+	>0.77
A	0.72 - 0.77
B	0.67 - 0.72
C	0.62 - 0.67
D	<0.62


En la nueva categoría D se ubican prácticamente la totalidad de establecimientos que anteriormente se encontraban en *Muy Inferior* e *Inferior* y casi el 70% de los que estaban en *Bajo*.

En la nueva categoría A+ se ubican el 85.7% de los colegios que se encontraban en *Muy superior* y el 2% de los que estaban en *Superior*.

Para tener en cuenta: “La Junta Directiva del ICFES mediante Acuerdo 00023 del 23 de abril de 2014 aprobó una nueva estructura y organización para el Examen de Estado para la educación Media ICFES SABER 11<sup>0</sup>, partir del segunda aplicación del año 2014, de manera que esté alineado con los otros exámenes del Sistema Nacional de Evaluación Estandarizada (SNEE): SABER 3, 5 y 9 Y SABER PRO.” (Resol.000503 de julio 2014- MEN).

“A partir de la primera aplicación de 2015 y en las aplicaciones sucesivas del examen se usará un sistema de equiparación de escalas de calificación para asegurar la comparabilidad de los resultados de los estudiantes con la escala usada en el segundo semestre de 2014”. **(Resol.000503 de julio 2014- MEN).**

La actual prueba Saber 11 es comparable desde el año 2014. La comparabilidad la permite el hecho de que se indaga por las mismas competencias y porque el Icfes garantiza exámenes con las mismas dificultades medias. Este hecho hace que las pruebas Saber nos permitan hacer seguimiento de los cambios y brechas en el tiempo, más no nos permiten saber las razones que las generan. Los pequeños cambios en los resultados en un periodo corto podrían ser causa de ruidos aleatorios con poca utilidad de política pública. Recomendamos tener en cuenta la mayor cantidad de años posibles (como una forma de quitar el efecto particular de una cohorte) y resaltar la tendencia más que el cambio de un año a otro.

	<b>MUNICIPIO DE CARTAGO</b> <b>VALLE DEL CAUCA</b> <b>Nit: 891.900.493.2</b>	PAGINA [96]
	<b>BOLETÍN ESTADÍSTICO</b> <b>SECTOR EDUCACIÓN</b>	CÓDIGO: MMDS.600.18.F.125
		VERSIÓN 1

## CLASIFICACIÓN DE PLANTELES OFICIALES Y PRIVADOS 2023, CALENDARIO A y B

Calendario	NOMBRE DEL ESTABLECIMIENTO	CLASIFICACIÓN OFICIAL			ÍNDICE TOTAL		
		2021	2022	2023	2021	2022	2023
A	ACADEMICO	C	C	B	0.6507	0.656	0.6736
A	ALFONSO LOPEZ PUMAREJO	C	C	C	0.6319	0.6401	0.6561
A	ANTONIO HOLGUIN GARCES	C	C	C	0.661	0.6659	0.6607
A	CIUDAD DE CARTAGO	C	C	C	0.6421	0.6375	0.6362
A	GABO	A+	A+	A+	0.7907	0.7904	0.7917
A	INDALECIO PENILLA	C	C	D	0.6359	0.6289	0.6179
A	LAZARO DE GARDEA	D	D	D	0.5968	0.5851	0.5962
A	MANUEL QUINTERO PENILLA	C	D	C	0.6211	0.6168	0.6225
A	MARIA AUXILIADORA	A	A	A	0.7466	0.7498	0.7536
A	RAMON MARTINEZ BENITEZ	D	D	C	0.5779	0.6191	0.6274
A	SOR MARIA JULIANA	B	B	B	0.6876	0.7196	0.6873
A	ZARAGOZA	C	C	C	0.6662	0.6644	0.6685

Calendario	NOMBRE DEL ESTABLECIMIENTO	CLASIFICACIÓN PRIVADOS			ÍNDICE TOTAL		
		2021	2022	2023	2021	2022	2023
A	COL. RAFAEL POMBO	A+	A+	A+	0.7853	0.8151	0.8181
A	LICEO QUIMBAYA	B	B	B	0.7073	0.6869	0.705
A	COL. DIOCESANO JUAN XXIII	B	B	B	0.6873	0.6984	0.7104
A	SANTA MARIA	B	B	B	0.7089	0.7196	0.7075
A	INSCOP	C	C	C	0.6429	0.6329	0.6282

El índice total es el que marca la posición en la clasificación de planteles, los que obtuvieron las mejores clasificaciones son los establecimientos educativos que alcanzaron índices por encima de 0.67. La institución Rafael Pombo, obtuvo el mayor índice con 0.8181, seguido de la IE Gabo, Pablo VI, La presentación, María Auxiliadora, los cuales se ubicaron en las Clasificaciones A+ y A, respectivamente como se observa en el cuadro.

Algunos establecimientos educativos que se focalizan por la oportunidad de mejora que reflejan los resultados de las pruebas Saber 11 son: Lázaro de Gardéa y Manuel Quintero Penilla, aunque subió 1 peldaño en la Clasificación, se focaliza porque requiere atención institucional integral.

Es importante significar que el índice total en el área de inglés, de algunas instituciones, contribuyó de manera significativa al incremento del índice total, tanto para el establecimiento en particular, como para los resultados finales de la ETC Cartago.


### FICHA TECNICA PRIVADOS, APLICACIÓN SABER 11-1 –CALENDARIO B-2023

<b>Información de la entidad territorial (ET)</b>	
Entidad territorial:	CARTAGO
Tipo de entidad:	Secretaría de Educación

<b>Fechas que debe tener en cuenta:</b>	
Fecha de presentación del examen	26 Marzo 2023
Fecha de corte del SIMAT	Septiembre 2022
Fecha de actualización de datos	28 Noviembre 2023

Ficha técnica	General	Lectura crítica	Matemáticas	Sociales y ciudadanas	Ciencias naturales	Inglés
<b>1. Ficha técnica</b>						
<b>1.1 Número de estudiantes matriculados, inscritos, presentes y con resultados publicados</b>						
Nivel de agregación	Estudiantes					
	Matriculados	Inscritos	Presentes	Con resultados publicados		
Colombia	12841	16074	15309	15309		
ET	95	95	95	95		
Privados ET	95	95	95	95		
GC 3 ET	95	95	95	95		



	<b>MUNICIPIO DE CARTAGO</b> <b>VALLE DEL CAUCA</b> <b>Nit: 891.900.493.2</b>	PAGINA [97]
	<b>BOLETÍN ESTADÍSTICO</b> <b>SECTOR EDUCACIÓN</b>	CÓDIGO: MMDS.600.18.F.125
		VERSIÓN 1

De los 95 (92\_2022) matriculados, 95 se inscribieron a la prueba y la presentaron 95 estudiantes. Esto quiere decir que 100% presentaron la prueba. En el año 2023, se inscribieron 95 y el mismo número presentó la Prueba.

### CLASIFICACIÓN DE PLANTELES CALENDARIO B-2023

Calendario	NOMBRE DEL ESTABLECIMIENTO	CLASIFICACIÓN PRIVADOS			ÍNDICE TOTAL		
		2021	2022	2023	2021	2022	2023
B	PAULO VI	A+	A+	A+	0,8307	0,7794	0,7865
B	LA PRESENTACIÓN	A+	A+	A	0,7777	0,7725	0,7602
B	SAN PEDRO CLAVER	B	B	B	0,7074	0,6957	0,7003

Como se aprecia en la gráfica, de los 3 establecimientos pertenecientes al calendario B, dos de ellos se ubicaron en la clasificación A+ y A. Lo que indica que de los establecimientos educativos del calendario B, que presentaron las pruebas el 26 marzo de 2023, conservaron su desempeño notable.

### FICHA TÉCNICA APLICACIÓN PRUEBAS SABER 11-2023, CALENDARIO A

Información de la entidad territorial (ET)
Entidad territorial: CARTAGO
Tipo de entidad: Secretaría de Educación

#### Fechas que debe tener en cuenta:

Fecha de presentación del examen	13 Agosto 2023
Fecha de corte del SIMAT	Marzo 2022
Fecha de actualización de datos	28 Noviembre 2023


Ficha técnica	General	Lectura crítica	Matemáticas	Sociales y ciudadanas	Ciencias naturales	Inglés
---------------	---------	-----------------	-------------	-----------------------	--------------------	--------

#### 1. Ficha técnica

##### 1.1 Número de estudiantes matriculados, inscritos, presentes y con resultados publicados

Nivel de agregación	Estudiantes			
	Matriculados	Inscritos	Presentes	Con resultados publicados
Colombia	531702	516836	507409	507409
ET	1175	1135	1112	1112
Oficiales urbanos ET	1007	973	954	954
Oficiales rurales ET	56	54	52	52
Privados ET	112	108	106	106
GC 2 ET	624	595	579	579
GC 3 ET	551	540	533	533

De los 1175 (1.344\_2022) estudiantes matriculados y 1135 (1.272\_2021) inscritos a la prueba en el grado 11, 137 menos que el año 2022, entre instituciones oficiales y privadas Calendario A, 1112 (1.256\_2022) estudiantes presentaron la prueba saber 11-4, o sea el 97.97%, se puede inferir por los resultados de manera general, que tuvieron suficiencia y competencias para responder la prueba. La diferencia entre los estudiantes inscritos y los que presentaron la prueba puede ocasionarse porque hay estudiantes que se inscriben para la prueba y no se presentan.


	<b>MUNICIPIO DE CARTAGO</b> <b>VALLE DEL CAUCA</b> <b>Nit: 891.900.493.2</b>	PAGINA [98] CÓDIGO: MMDS.600.18.F.125
	<b>BOLETÍN ESTADÍSTICO</b> <b>SECTOR EDUCACIÓN</b>	VERSIÓN 1

## CLASIFICACIÓN DE PLANTELES 2023, CALENDARIO A

Calendario	NOMBRE DEL ESTABLECIMIENTO	CLASIFICACIÓN OFICIAL			ÍNDICE TOTAL		
		2021	2022	2023	2021	2022	2023
A	ACADEMICO	C	C	B	0,6507	0,656	0,6736
A	ALFONSO LOPEZ PUMAREJO	C	C	C	0,6319	0,6401	0,6561
A	ANTONIO HOLGUIN GARCES	C	C	C	0,661	0,6659	0,6607
A	CIUDAD DE CARTAGO	C	C	C	0,6421	0,6375	0,6362
A	GABO	A+	A+	A+	0,7907	0,7904	0,7917
A	INDALECIO PENILLA	C	C	D	0,6359	0,6289	0,6179
A	LAZARO DE GARDEA	D	D	D	0,5968	0,5851	0,5962
A	MANUEL QUINTERO PENILLA	C	D	C	0,6211	0,6168	0,6225
A	MARIA AUXILIADORA	A	A	A	0,7466	0,7498	0,7536
A	RAMON MARTINEZ BENITEZ	D	D	C	0,5779	0,6191	0,6274
A	SOR MARIA JULIANA	B	B	B	0,6876	0,7196	0,6873
A	ZARAGOZA	C	C	C	0,6662	0,6644	0,6685
Calendario	NOMBRE DEL ESTABLECIMIENTO	CLASIFICACIÓN PRIVADOS			ÍNDICE TOTAL		
		2021	2022	2023	2021	2022	2023
A	COL. RAFAEL POMBO	A+	A+	A+	0,7853	0,8151	0,8181
A	LICEO QUIMBAYA	B	B	B	0,7073	0,6869	0,705
A	COL. DIOCESANO JUAN XXIII	B	B	B	0,6873	0,6984	0,7104
A	SANTA MARIA	B	B	B	0,7089	0,7196	0,7075
A	INSCOP	C	C	C	0,6429	0,6329	0,6282

Como se aprecia en la gráfica, de los 17 establecimientos, que presentaron la prueba en calendario A, el 13 de agosto de 2023, 8 de ellos se posicionaron en clasificación A+, A y B de los cuales 3 de ellos Gabo y María auxiliadora y Rafael Pombo sostuvieron su clasificación en A y A+ respectivamente y los otros cuatro sostuvieron su clasificación en B respectivamente. Ramón Martínez Benítez y Manuel Quintero Penilla pasaron de D a C, escalando 1 posición, lo mismo que el Académico pasando de C a B en la escala de clasificación.

Lo anterior indica que el 47% de los establecimientos educativos del calendario A, conservaron su clasificación hasta la clasificación B, respecto al año 2022, de acuerdo al índice general calculado para cada establecimiento o sede, por encima de 0.67. Para la ETC Cartago, de manera general para los calendarios A y B, de los 20 establecimientos educativos tanto oficiales como privados, 13 de ellos mantuvieron o mejoraron sus índices totales, por encima de 0.67, que los ubica en la categorías A+, A, y B. Los resultados se mostraron estables con tendencia a la mejora, por parte de 3 instituciones oficiales de la ETC, Académico, Manuel Quintero Penilla y Ramón Martínez Benítez.

	<b>MUNICIPIO DE CARTAGO</b> <b>VALLE DEL CAUCA</b> <b>Nit: 891.900.493.2</b>	PAGINA [99] CÓDIGO: MMDS.600.18.F.125
	<b>BOLETÍN ESTADÍSTICO</b> <b>SECTOR EDUCACIÓN</b>	<b>VERSIÓN 1</b>

## Resultados Generales Promedio del Puntaje Global y Desviación Colombia – ETC 2022 2023

Nivel de agregación	Promedio	Desviación	Nivel de agregación	Promedio	Desviación
Colombia	254 ●	51 ●	Colombia	257 ●	51 ●
ET	258	49	ET	260	48
Oficiales urbanos ET	257 ●	50 ●	Oficiales urbanos ET	259 ●	48 ●
Oficiales rurales ET	248 ●	43 ▲	Oficiales rurales ET	250 ●	44 ▲
Privados ET	269 ●	47 ●	Privados ET	269 ●	47 ●
GC 2 ET	239 ●	44 ▲	GC 2 ET	245 ●	43 ▲
GC 3 ET	276 ●	47 ●	GC 3 ET	275 ●	48 ●

Significado de los datos registrados en la Tabla.

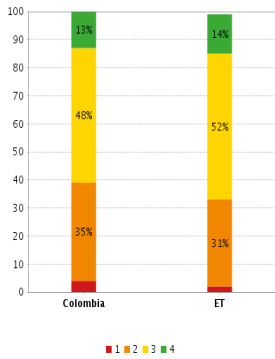
**Promedio del puntaje global:** Representa el desempeño medio de los estudiantes en el Examen Saber 11°. El promedio del puntaje global se reporta en una escala de 0 a 500 puntos, sin decimales. Para comparar resultados a través del tiempo, la media de la escala definida en la primera aplicación del examen (2014-2) se fijó en 250 puntos.

**Desviación estándar:** Es una medida de dispersión de los datos. Cuanto más alto sea este valor, más alejados del promedio del puntaje global se encontrarán los resultados de los estudiantes, lo cual indica mayor dispersión o heterogeneidad entre los puntajes globales obtenidos por ellos.

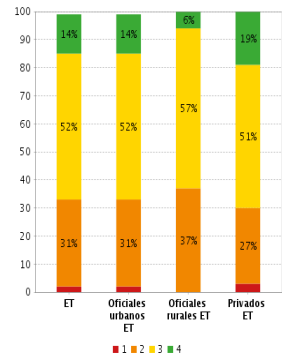
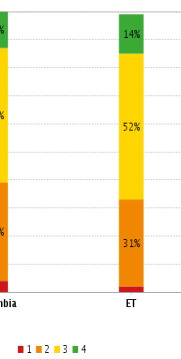
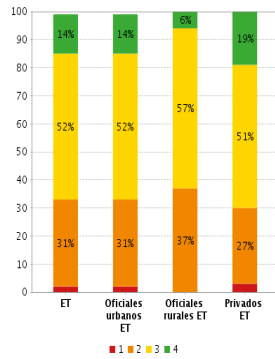
En la columna “Promedio” los niveles de agregación en los que aparecen triángulos hacia arriba, corresponden al caso en el que el desempeño medio de la ET es mayor al de estos, de forma análoga la flecha hacia abajo implican que el desempeño de la ET es inferior. Así mismo, en la columna “Desviación” los niveles de agregación en los que aparecen triángulos hacia abajo, corresponden al caso donde la ET tiene resultados más homogéneos en contraste con estos, por otro lado, si se tiene un triángulo hacia arriba implica que los resultados de la ET son más dispersos, es decir se tienen resultados muy altos y otros muy bajos.

## COMPARATIVO AÑOS 2022-2023

3.3 Porcentaje de estudiantes por niveles de desempeño en Lectura crítica



3.3 Porcentaje de estudiantes por niveles de desempeño en Lectura crítica



En lectura crítica, se ha avanzado discreta pero significativamente a los niveles de desempeño deseados. El escenario ideal es aquel en el cual los segmentos de color verde y amarillo ocupen la mayor parte de la barra.

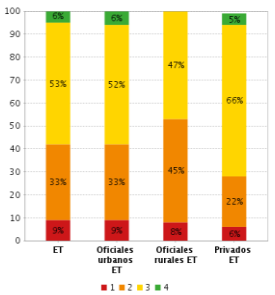
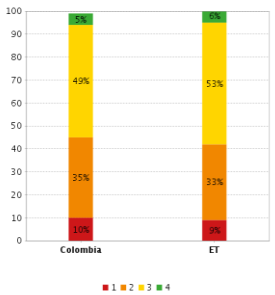
3.4 Porcentaje promedio de respuestas incorrectas en cada aprendizaje evaluado en Lectura crítica

Aprendizaje	Colombia	ET
Comprende cómo se articulan las partes de un texto para darle un sentido global.	47%	46%
Identifica y entiende los contenidos locales que conforman un texto.	36%	34%
Reflexiona a partir de un texto y evalúa su contenido.	47%	44%

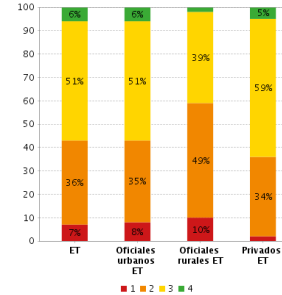
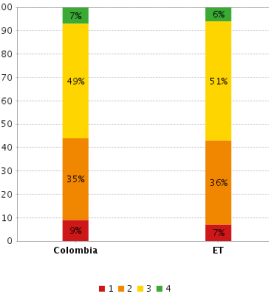
3.4 Porcentaje promedio de respuestas incorrectas en cada aprendizaje evaluado en Lectura crítica

Aprendizaje	Colombia	ET
Identifica y entiende los contenidos locales que conforman un texto.	37%	35%
Comprende cómo se articulan las partes de un texto para darle un sentido global.	48%	46%
Reflexiona a partir de un texto y evalúa su contenido.	50%	48%

4.3 Porcentaje de estudiantes por niveles de desempeño en Matemáticas



4.3 Porcentaje de estudiantes por niveles de desempeño en Matemáticas



En matemáticas, se observa un leve descenso en los niveles de desempeño deseados. El escenario ideal es aquel en el cual los segmentos de color verde y amarillo ocupen la mayor parte de la barra.

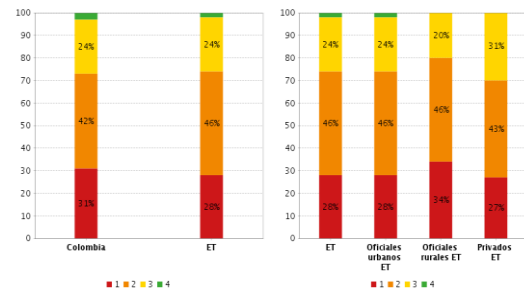
4.4 Porcentaje promedio de respuestas incorrectas en cada aprendizaje evaluado en Matemáticas

Aprendizaje	Colombia	ET
Frente a un problema que involucre información cuantitativa, plantea e implementa estrategias que lleven a soluciones adecuadas.	52%	51%
Valida procedimientos y estrategias matemáticas utilizadas para dar solución a problemas.	59%	58%
Comprende y transforma la información cuantitativa y esquemática presentada en distintos formatos.	39%	38%

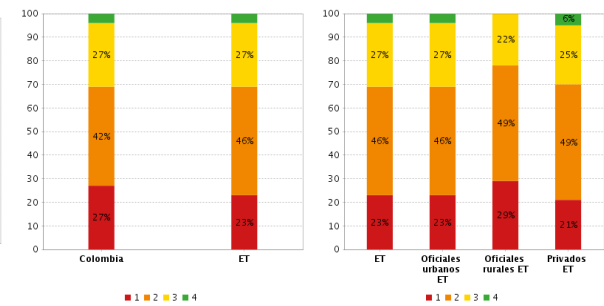
4.4 Porcentaje promedio de respuestas incorrectas en cada aprendizaje evaluado en Matemáticas

Aprendizaje	Colombia	ET
Valida procedimientos y estrategias matemáticas utilizadas para dar solución a problemas.	60%	60%
Comprende y transforma la información cuantitativa y esquemática presentada en distintos formatos.	39%	38%
Frente a un problema que involucre información cuantitativa, plantea e implementa estrategias que lleven a soluciones adecuadas.	57%	57%

5.3 Porcentaje de estudiantes por niveles de desempeño en Sociales y ciudadanas



5.3 Porcentaje de estudiantes por niveles de desempeño en Sociales y ciudadanas



En sociales y Ciudadanas, se conservó el porcentaje en cada nivel, observando una oportunidad de mejora importante para esta área. El escenario ideal es aquel en el cual los segmentos de color verde y amarillo ocupen la mayor parte de la barra.

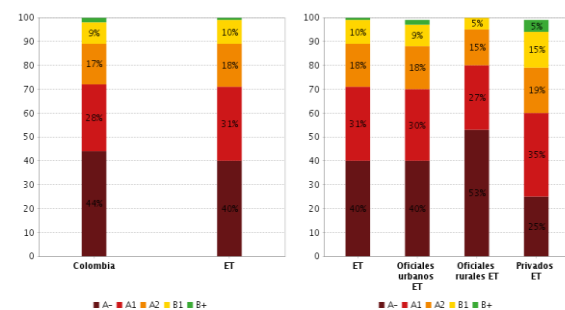
Figura 5.4 Porcentaje promedio de respuestas incorrectas en cada aprendizaje evaluado en Sociales Y Ciudadanas

Aprendizaje	Colombia	ET
Evalúa usos sociales de las ciencias sociales.	46%	47%
Contextualiza y evalúa usos de fuentes y argumentos.	51%	50%
Comprende dimensiones espaciales y temporales de eventos, problemáticas y prácticas sociales.	58%	57%
Comprende modelos conceptuales, sus características y contextos de aplicación.	46%	45%
Comprende que los problemas y sus soluciones involucran distintas dimensiones y reconoce relaciones entre estas.	50%	50%
Comprende perspectivas de distintos actores y grupos sociales.	55%	55%

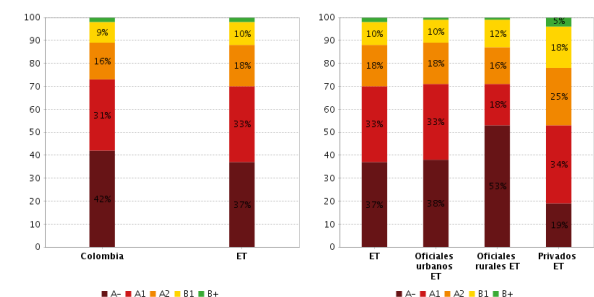
5.4 Porcentaje promedio de respuestas incorrectas en cada aprendizaje evaluado en Sociales y ciudadanas

Aprendizaje	Colombia	ET
Comprende modelos conceptuales, sus características y contextos de aplicación.	39%	37%
Evalúa usos sociales de las ciencias sociales.	55%	54%
Contextualiza y evalúa usos de fuentes y argumentos.	57%	56%
Comprende que los problemas y sus soluciones involucran distintas dimensiones y reconoce relaciones entre estas.	61%	64%
Comprende dimensiones espaciales y temporales de eventos, problemáticas y prácticas sociales.	56%	57%
Comprende perspectivas de distintos actores y grupos sociales.	55%	52%

7.3 Porcentaje de estudiantes por niveles de desempeño en Inglés

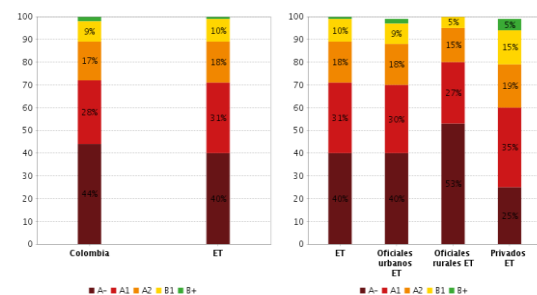


7.3 Porcentaje de estudiantes por niveles de desempeño en Inglés

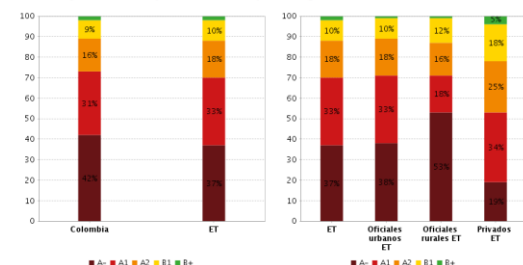



En ciencias Naturales, se observa mejora en los niveles de desempeño deseados. El escenario ideal es aquel en el cual los segmentos de color verde y amarillo ocupen la mayor parte de la barra.

7.3 Porcentaje de estudiantes por niveles de desempeño en Inglés



7.3 Porcentaje de estudiantes por niveles de desempeño en Inglés



	<b>MUNICIPIO DE CARTAGO</b> <b>VALLE DEL CAUCA</b> <b>Nit: 891.900.493.2</b>	PAGINA [102] CÓDIGO: MMDS.600.18.F.125
	<b>BOLETÍN ESTADÍSTICO</b> <b>SECTOR EDUCACIÓN</b>	<b>VERSIÓN 1</b>

En inglés no se cuenta con resultados por afirmaciones, debido a que la estructura de esta prueba es diferente, se basa en el Marco Común de Referencia Europeo.

Se puede inferir de esta gráfica que, alcanzar un menor porcentaje de estudiantes en la categoría A-, es tendencia al mejoramiento y que tener un mayor porcentaje en las niveles A2, B- y B+, obedece a que, se ha logrado sacar estudiantes de los niveles inferiores, aunque se ha progresado un poco, se puede observar una oportunidad de mejora importante para esta área. El escenario ideal es aquel en el cual los segmentos de color verde y amarillo ocupen la mayor parte de la barra.

### ¿Cómo interpretar las gráficas?

Las gráficas anteriores muestran el porcentaje de estudiantes en cada nivel de desempeño para determinada prueba del examen. El escenario ideal es aquel en el cual los segmentos de colores verde y amarillo ocupen la mayor parte de la barra.


### Para qué es útil esta información?

- Si el porcentaje promedio de respuestas incorrectas es menor al 20% se asigna el color verde.
- Si el porcentaje promedio de respuestas incorrectas es mayor o igual al 20% y menor al 40% se asigna el color amarillo.
- Si el porcentaje promedio de respuestas incorrectas es mayor o igual al 40% y menor al 70% se asigna el color naranja.
- Si el porcentaje promedio de respuestas incorrectas es mayor o igual al 70% se asigna el color rojo.
- El resultado presentado en la tabla es de gran utilidad en términos pedagógicos pues es un indicador del desempeño de los estudiantes al realizar acciones complejas que articulan varios procesos de pensamiento. Cuanto menor sea el porcentaje promedio de respuestas incorrectas, mejor será el desempeño de los estudiantes.

## RESULTADOS PISA 2022, EN LATINOAMÉRICA

Las pruebas PISA se presentan cada 3 años y las últimas se realizaron en el 2022 quedando para 2025 las próximas, por tal motivo los resultados publicados aquí son los del 2022.

Carlos Henríquez, sobre resultado PISA 2022 en Latinoamérica: “No fue tan catastrófico como se proyectó” El coordinador del Laboratorio Latinoamericano de Evaluación de la Calidad de Educación de Unesco asegura que los sistemas de la región fueron re El estudio del Programa para la Evaluación Internacional de los Estudiantes (PISA, por sus siglas en inglés) correspondiente a 2022 dejó una fotografía del duro impacto de la pandemia de la Covid 19 sobre los estudiantes entre 15 y 16 años de América Latina y el Caribe. Pero la profundidad de los efectos aún está en evaluación y los planes de recuperación todavía parecen incipientes. Eso opina el ingeniero comercial chileno y coordinador del Laboratorio Latinoamericano de Evaluación de la Calidad de Educación

	<b>MUNICIPIO DE CARTAGO</b> <b>VALLE DEL CAUCA</b> <b>Nit: 891.900.493.2</b>	PAGINA [103] CÓDIGO: MMDS.600.18.F.125
	<b>BOLETÍN ESTADÍSTICO</b> <b>SECTOR EDUCACIÓN</b>	<b>VERSIÓN 1</b>

de Unesco (LLECE-Unesco), Carlos Henríquez, quien sentencia que no hay recetas únicas para corregir las deficiencias causadas por los cierres de las escuelas y la adopción de las clases remotas. Pero sí, dice, existen buenas experiencias dentro de la región que podrían contrarrestar la pérdida de bienestar y aprendizajes, especialmente en estudiantes de primaria.

Más que girar la mirada hacia modelos como el finlandés u otros europeos, Henríquez asegura a EL PAÍS que se debería hacer un enfoque sobre centros educativos que consiguieron avanzar pese a los entornos complejos: “Deberíamos aprender qué están haciendo, y escalar ciertas políticas”. Su perspectiva es que, a medida que se avance en corregir las desigualdades en los sistemas educativos y se establezcan buenas prácticas basadas en evidencias, la región podría salir del estancamiento en que se encuentra desde hace una década.

## 19. ATENCIÓN AL CIUDADANO

### Oportunidad de respuesta año 2023.

En promedio la oportunidad de respuesta de la Secretaría de Educación el año 2023, fue de 99.8%.

Oportunidad de Respuesta S.E.M. año 2023												
MES	ENE	FEB	MAR	ABR	MAYO	JUN	JUL	AGO	SEP	OCT	NOV	DIC
% Oportunidad de Respuesta S.E.M	98,44%	100%	99,79%	99,85%	100,00%	99,71%	99,81%	99,87%	99,88%	99,87%	100,00%	99,91%

**Fuente:** Informe de Gestión y Radicación correspondiente al mes de diciembre de 2023.

A continuación, se describe la fórmula aplicada para arrojar los resultados del indicador del área de Atención al ciudadano.

$$\frac{(\text{Total requerimientos finalizados} + \text{requerimientos asignados} + \text{requerimientos anulados} + \text{requerimientos en tramite}) - (\text{requerimientos vencidos})}{\text{Total de requerimientos radicados}} \times 100$$

Oportunidad de Respuesta	
Total Requerimientos	1.089
Total Finalizados a tiempo	1.088
Requerimientos vencidos	1
<b>% Oportunidad de Respuesta</b>	<b>99,91%</b>

	<b>MUNICIPIO DE CARTAGO VALLE DEL CAUCA Nit: 891.900.493.2</b>	PAGINA [104]
	<b>BOLETÍN ESTADÍSTICO SECTOR EDUCACIÓN</b>	CÓDIGO: MMDS.600.18.F.125
		<b>VERSIÓN 1</b>

**Fuente:** Informe de Gestión y Radicación correspondiente al mes de diciembre de 2023.

### Oportunidad de respuesta por Dependencia mes de diciembre 2023


Estos resultados se obtienen del total de requerimientos que debían responder los funcionarios de la Secretaría de Educación en el mes de diciembre, es decir que tengan fecha de vencimiento durante el periodo correspondiente al inicio del mes y finalización de este.

N°	DEPENDENCIA	TOTAL REQUERIMIENTOS	FINALIZADOS A TIEMPO	OPORTUNIDAD RESPUESTA (%)
1	ATENCIÓN AL CIUDADANO	39	39	100,00%
2	DESPACHO	21	21	100,00%
3	EQUIPO DE APOYO PAE	17	17	100,00%
4	GESTIÓN ADMINISTRATIVA DE BIENES Y SERVICIOS	2	2	100,00%
5	GESTIÓN DE ASUNTOS LEGALES Y PÚBLICOS	194	193	99,48%
6	GESTIÓN DE LA CALIDAD DEL SERVICIO EDUCATIVO	52	52	100,00%
7	GESTIÓN DE LA COBERTURA DEL SERVICIO EDUCATIVO	41	41	100,00%
8	GESTIÓN DE LA INSPECCIÓN Y VIGILANCIA DE LOS ESTABLECIMIENTOS EDUCATIVOS	160	160	100,00%
9	GESTIÓN DE PROGRAMAS Y PROYECTOS	1	1	100,00%
10	GESTIÓN DE TECNOLOGÍA E INFORMÁTICA	2	2	100,00%
11	GESTIÓN DEL TALENTO HUMANO	539	539	100,00%
12	GESTIÓN FINANCIERA	16	16	100,00%
13	OFICINA DE PLANEACIÓN EDUCATIVA	5	5	100,00%
<b>TOTALES</b>		<b>1.089</b>	<b>1.088</b>	<b>99,91%</b>

### Oportunidad de respuesta por funcionario mes de diciembre de 2023

Para el mes de diciembre se presentó un (1) requerimiento vencido, se encuentra resaltados en el cuadro siguiente y su finalización fue extemporánea, lo cual incide en el posicionamiento de la secretaria en el ranking nacional.




	<b>MUNICIPIO DE CARTAGO</b> <b>VALLE DEL CAUCA</b> <b>Nit: 891.900.493.2</b>	PAGINA [105] CÓDIGO: MMD5.600.18.F.125
	<b>BOLETÍN ESTADÍSTICO</b> <b>SECTOR EDUCACIÓN</b>	<b>VERSIÓN 1</b>

N°	FUNCIONARIO ASIGNADO	TOTAL REQUERIMIENTOS	FINALIZADOS A TIEMPO	OPORTUNIDAD RESPUESTA (%)	OBSERVACIONES
1	ABIMAEI MARIN MEJIA	6	6	100,00%	
2	ANGELICA PIEDRA BETANCOURT	1	1	100,00%	
3	BASILIO ARTURO AVILA GALINDO	1	1	100,00%	
4	BIBIANA ALZATE CASTAÑO	107	106	99,07%	Asunto: Comunicación Estado del día 21 de noviembre de 2023 según CAR2023ER008239 finalizado 5 días después del vencimiento.
5	BLANCA LIBIA PARRA	10	10	100,00%	
6	CLAUDIA VIVIANA DUQUE VELASQUEZ	71	71	100,00%	
7	CRISTIAN MAURICIO CARTAGENA RENTERIA	18	18	100,00%	
8	DIANA MARCELA CASTILLO MONCADA	6	6	100,00%	
9	ERICA VIVIANA VANEGAS MONROY	5	5	100,00%	
10	EVARISTO MORALES CABRERA	29	29	100,00%	
11	GERMAN GREGORIO RAMIREZ ALCALA	2	2	100,00%	
12	GLORIA ELSY TORO DUQUE	1	1	100,00%	
13	GLORIA MARTINA JARAMILLO GARCIA	1	1	100,00%	
14	GUSTAVO ADOLFO ERAZO CASTILLO	12	12	100,00%	
15	HELMER TADEO CARDONA GAVIRIA	17	17	100,00%	
16	HUGO IVAN SERNA VASQUEZ	81	81	100,00%	
17	JESÚS ADRIAN PELAEZ MARIN	5	5	100,00%	
18	JORGE IGNACIO OSPINA RIOS	1	1	100,00%	
19	JUAN CARLOS MAZO RAMIREZ	18	18	100,00%	
20	JUAN CARLOS RIVAS ZAPATA	64	64	100,00%	
21	JUAN MANUEL ALZATE TRUJILLO	57	57	100,00%	
22	JULIAN ALBERTO GALLEGO DIAZ	6	6	100,00%	
23	LEONARDO LONDOÑO DUQUE	20	20	100,00%	
24	LINA MARÍA VÉLEZ MEJÍA	119	119	100,00%	
25	LIZETH JOHANNA SUAREZ MORENO	6	6	100,00%	
26	LUIS OLMES QUINTERO MUÑOZ	11	11	100,00%	
27	LUZ STELLA LÓPEZ	18	18	100,00%	
28	MARCELA VARGAS GÓMEZ	16	16	100,00%	
29	MARÍA FERNANDA CALVO WALTEROS	4	4	100,00%	
30	MARTHA CECILIA DIAZ LOAIZA	5	5	100,00%	
31	MIRYAM RUIZ HURTADO	5	5	100,00%	
32	PABLO CESAR TORO DUQUE	39	39	100,00%	
33	SANDRA MILENA VÁZQUEZ AGRADO	34	34	100,00%	
34	SANTIAGO NARANJO RENDÓN	33	33	100,00%	
35	SINDY MARIANA VARGAS GIRALDO	4	4	100,00%	
36	VALENTINA MONSALVE LONDOÑO	122	122	100,00%	
37	VALENTINA RESTREPO LONDOÑO	8	8	100,00%	
38	VALERIA POSADA ORREGO	5	5	100,00%	
39	WILDER STEVEN DIAZ GARCÉS	121	121	100,00%	
<b>TOTALES</b>		<b>1.089</b>	<b>1.088</b>	<b>99,91%</b>	

## Resumen de la radicación anual.

La Secretaría de Educación del Municipio de Cartago a través del Sistema de Información de Atención al Ciudadano SACv2, que provee el Ministerio de Educación Nacional, clasifica los requerimientos en: denuncia, felicitación, petición, queja, reclamo, sugerencia y trámite.

	<b>MUNICIPIO DE CARTAGO</b> <b>VALLE DEL CAUCA</b> <b>Nit: 891.900.493.2</b>	PAGINA [106] CÓDIGO: MMDS.600.18.F.125
	<b>BOLETÍN ESTADÍSTICO</b> <b>SECTOR EDUCACIÓN</b>	<b>VERSIÓN 1</b>


AÑO 2023					
MES	N° REQUERIMIENTOS RADICADOS	DÍAS HÁBILES	PROMEDIO DE RADICACIÓN	USUARIOS ATENDIDOS	PROMEDIO DE USUARIOS ATENDIDOS POR DÍA
Enero	798	21	38	1.038	49
Febrero	820	20	41	1.003	50
Marzo	942	22	43	1.064	48
Abril	588	18	33	660	37
Mayo	717	21	34	783	37
Junio	1.039	20	52	1.121	56
Julio	932	19	49	942	50
Agosto	784	21	37	764	36
Septiembre	775	21	37	810	39
Octubre	804	21	38	906	43
Noviembre	1.108	20	55	1.333	67
Diciembre	684	19	36	810	43
<b>TOTAL</b>	<b>9.991</b>	<b>243</b>	<b>494</b>	<b>11.234</b>	<b>555</b>

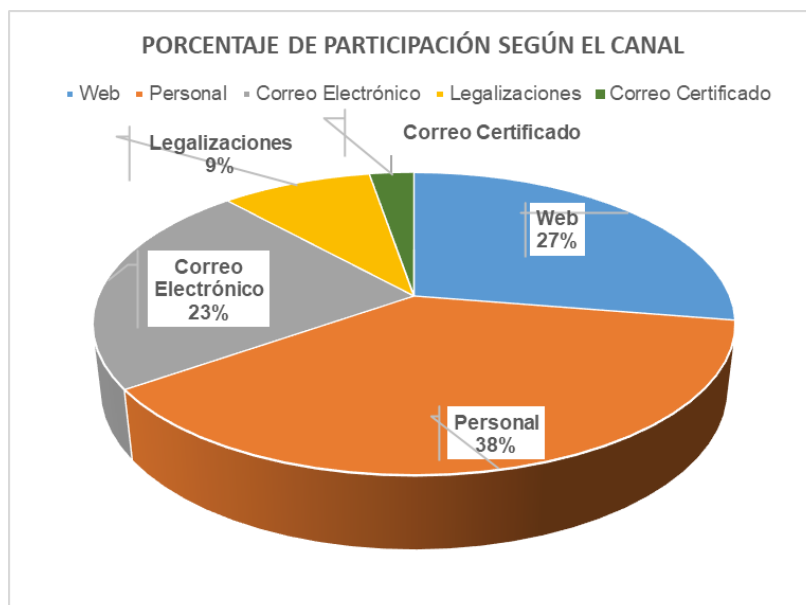
En la Secretaría de Educación en el año 2023 se radicaron un total de 9.991 requerimientos a través de la plataforma SACv2, clasificadas por tipo de requerimiento así:

DESCRIPCIÓN	TOTAL	CON RESPUESTA DENTRO DE LOS TÉRMINOS		ASIGNADOS O EN TRÁMITE
		SI	NO	
Denuncias	15	15		
Felicitaciones	0	0		
Peticiones	1.834	1.829	3	2
Quejas	44	44		
Reclamos	12	12		
Sugerencias	1	1		
Trámites	8.085	8.074	9	2
<b>TOTAL</b>	<b>9.991</b>	<b>9.975</b>	<b>12</b>	<b>4</b>

#### Requerimientos por canal de comunicación.

Canal	Número	%
Web	2754	27,6%
Personal	3768	37,7%
Correo Electrónico	2298	23,0%
Legalizaciones	904	9,0%
Correo Certificado	267	2,7%
Telefónico	0	0,0%
<b>Total</b>	<b>9991</b>	<b>100%</b>

	<b>MUNICIPIO DE CARTAGO</b> <b>VALLE DEL CAUCA</b> <b>Nit: 891.900.493.2</b>	PAGINA [107] CÓDIGO: MMDS.600.18.F.125
	<b>BOLETÍN ESTADÍSTICO</b> <b>SECTOR EDUCACIÓN</b>	<b>VERSIÓN 1</b>



**Fuente:** Reporte requerimientos general – Requerimientos por canal.

Para la vigencia 2023 se evidencia un aumento en la cantidad de requerimientos radicados, pasando de 9.157 al 9.991 en el 2023, asimismo la cantidad de usuarios atendidos se puede observar un incremento, pasando de 10.941 en el año 2022 a 11.234 en el 2023.


### Ranking Nacional en Oportunidad de Respuesta

La Secretaría de Educación cerró el 2023 en el puesto **No. 4** del Ranking Nacional, este reporte el Ministerio de Educación lo publica en la plataforma SACv2.

RANKING AÑO 2023												
Mes	Enero	Febrero	Marzo	Abril	Mayo	Junio	Julio	Agosto	Septiembre	Octubre	Noviembre	Diciembre
% Oportunidad de respuesta SEM	98,44%	100,00%	99,79%	99,85%	100,00%	99,71%	99,81%	99,87%	99,88%	99,87%	100,00%	99,91%
Puesto a Nivel Nacional	17	1	11	3	1	11	4	9	6	2	1	4

Se puede observar que, durante el 2023, la SEM presentó un promedio de oportunidad de respuesta del 99,76%, esto se debe a que en algunos meses se presentaron requerimientos vencidos por parte de las áreas de gestión, bajando el puntaje para la SEM, lo que significa que, durante el año, no todos los requerimientos fueron resueltos en los términos establecidos por la normatividad vigente, por lo cual se sugiere al comité directivo, realizar las acciones pertinentes.

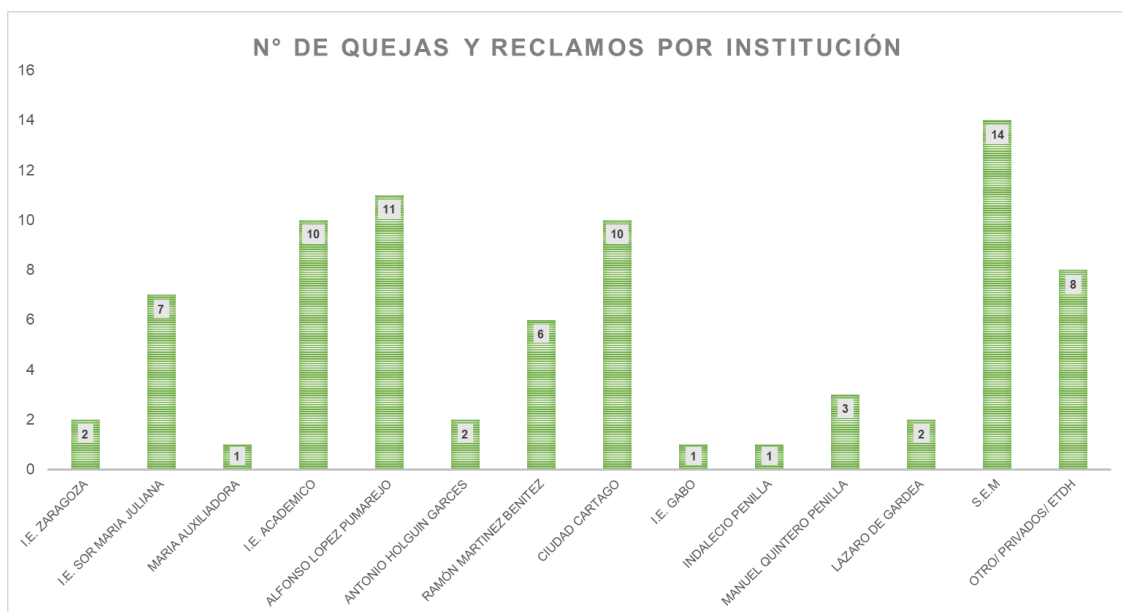
Durante el año 2023 se presentaron 12 requerimientos finalizados por fuera de términos, los cuales se reportan a control integral de la gestión en el informe semestral solicitado por esa dependencia.


	<b>MUNICIPIO DE CARTAGO</b> <b>VALLE DEL CAUCA</b> <b>Nit: 891.900.493.2</b>	PAGINA [108] CÓDIGO: MMDS.600.18.F.125
	<b>BOLETÍN ESTADÍSTICO</b> <b>SECTOR EDUCACIÓN</b>	<b>VERSIÓN 1</b>

### Número de quejas por institución durante la vigencia 2023

Para el año 2023 se recibieron 78 requerimientos clasificados como queja o reclamo, se pudo evidenciar que algunas de las quejas presentan múltiples radicaciones, toda vez que son enviadas por el quejoso a otras dependencias del Municipio y/o entes de control y las mismas son remitidas a la SEM por competencia, por lo que al revisar en detalle las quejas algunas tratan el mismo tema.

El número de quejas por Institución Educativa oficiales, privadas, de educación para el trabajo y el desarrollo humano y para la propia SEM, se muestran en la siguiente gráfica.



	<b>MUNICIPIO DE CARTAGO</b> <b>VALLE DEL CAUCA</b> <b>Nit: 891.900.493.2</b>	PAGINA [109] CÓDIGO: MMDS.600.18.F.125
	<b>BOLETÍN ESTADÍSTICO</b> <b>SECTOR EDUCACIÓN</b>	<b>VERSIÓN 1</b>

## 20. INSPECCIÓN Y VIGILANCIA CON FINES DE CONTROL

La secretaria de Educación de Cartago ejerce la función de inspección y vigilancia con fines de control a la prestación del servicio educativo en el municipio, Para velar por su calidad, por la observancia de sus fines, el desarrollo adecuado de los procesos pedagógicos y asegurar a los educandos las condiciones necesarias para su acceso y permanencia en el sistema educativo dentro del ordenamiento jurídico vigente, las políticas proferidas por el Ministerio de Educación Nacional y en concordancia con los lineamientos adoptados por la administración municipal en este sentido.

Por lo anterior, se realizan actividades de control sobre la gestión de los establecimientos que ofrecen servicios educativos, de carácter privado u oficial, de nivel preescolar, básica y/o media, incluyendo también los establecimientos de Educación para el Trabajo y el Desarrollo Humano (ETDH) y los Establecimiento Educativos de Educación Inicial; con el fin de tomar decisiones y acciones oportunas en procura de alcanzar la prestación de un servicio educativo con cobertura, calidad y eficiencia.


### Plan Operativo De Inspección Y Vigilancia – 2023:

El Plan Operativo Anual de Inspección y Vigilancia es la programación de actividades de control que la Secretaría de Educación Municipal realiza en ejercicio de la función de inspección y vigilancia, y que se ejecutan en todos los establecimientos que ofrecen servicios educativos, de carácter privado u oficial, de nivel preescolar, básica y/o media, incluyendo también los establecimientos de Educación para el Trabajo y el Desarrollo Humano (ETDH), así mismo, comprende la realización de actividades para combatir el accionar de establecimientos de carácter ilegal que llegan a ofrecer servicios educativos en nuestra Entidad Territorial Certificada - ETC.

### Resultados de la ejecución del Plan Operativo De Inspección Y Vigilancia (POAIV) – 2023

Teniendo en cuenta que, según indicaciones del Ministerio de Educación Nacional, para el año 2023 la prioridad del POAIV, en el plan de desarrollo nacional “Colombia Potencia mundial de la Vida”

- Apoyar las acciones dirigidas a universalizar la atención integral a la primera infancia, garantizando el derecho a la educación inicial y a las atenciones prioritizadas, de forma universal y gratuita, con aseguramiento de la calidad, para las mujeres gestantes y para las niñas y los niños de la primera infancia en situación de vulnerabilidad. Se deberá priorizar la atención a los territorios rurales y rurales dispersos y a las comunidades étnicas.
- Verificar la ejecución de las actividades enmarcadas en el plan de permanencia escolar de la ETC, particularmente, las dirigidas a brindarle oportunidades a los jóvenes para culminar la educación básica y media y continuar sus estudios en la educación posmedia. Este propósito incluye la resignificación de la educación media haciéndola

	<b>MUNICIPIO DE CARTAGO</b> <b>VALLE DEL CAUCA</b> <b>Nit: 891.900.493.2</b>	PAGINA [110] CÓDIGO: MMDS.600.18.F.125
	<b>BOLETÍN ESTADÍSTICO</b> <b>SECTOR EDUCACIÓN</b>	<b>VERSIÓN 1</b>

más pertinente y acorde con las necesidades de los jóvenes, y la posibilidad a los estudiantes de acceder a la DOBLE TITULACIÓN

Para tal fin se realizaron las visitas correspondientes a las Instituciones Educativas oficiales, privadas y EDTH.


Los temas focalizados fueron:

**CONTROL NORMATIVO:**


Actividad: Verificar las condiciones de la infraestructura Educativa y de servicios públicos y conectividad para el desarrollo de los programas académicos ofertados

Se realizaron visitas por parte del grupo interdisciplinario del Inspección y Vigilancia a las instituciones:

NOMBRE	SECTOR	TIPO DE ESTABLECIMIENTO
RUTA DEL VALLE SAS	No_oficial	Establecimientos de Educación para el Trabajo y el Desarrollo Humano - EDTH
INSTUCION EDUCATIVA DIOCESANO JUAN XVIII	No_oficial	Educación Preescolar, Básica Y Media - EPBM
COLEGIO SEDI	No_oficial	Educación Preescolar, Básica Y Media - EPBM
COLEGIO CONQUISTADORES	No_oficial	Educación Preescolar, Básica Y Media - EPBM
ACADEMIA DEL NORTE	No_oficial	Educación Preescolar, Básica Y Media - EPBM
RAMON MARTINEZ BENITEZ	Oficial	Educación Preescolar, Básica Y Media - EPBM
COLEGIO TECNICO COMERCIAL DIOCESANO SANTA MARIA	No_oficial	Educación Preescolar, Básica Y Media - EPBM
INSTITUTO MARISCAL JORGE ROBLEDO	No_oficial	Educación Preescolar, Básica Y Media - EPBM
INSTITUTO DE EDUCACION CONFENALCO	No_oficial	Educación Preescolar, Básica Y Media - EPBM
INSTITUTO DE COMERCIO PRACTICO INSCOP	No_oficial	Educación Preescolar, Básica Y Media - EPBM
COLEGIO LA PRESENTACION	No_oficial	Educación Preescolar, Básica Y Media - EPBM
INSTITUCION EDUCATIVA DIOCESANA PAULO VI	No_oficial	Educación Preescolar, Básica Y Media - EPBM
INSTUCION EDUCATIVA SAN PREDRO CLAVER	No_oficial	Educación Preescolar, Básica Y Media - EPBM
PREESCOLAR PANCITAS Y BEBES	No_oficial	Educación Inicial
PREESCOLAR COLORIN COLORADO	No_oficial	Educación Inicial

	<b>MUNICIPIO DE CARTAGO VALLE DEL CAUCA Nit: 891.900.493.2</b>	PAGINA [111] CÓDIGO: MMDS.600.18.F.125
	<b>BOLETÍN ESTADÍSTICO SECTOR EDUCACIÓN</b>	<b>VERSIÓN 1</b>

PREESCOLAR PEQUEÑINES	No_oficial	Educación Inicial
JARDIN INFANTIL MIS PEQUEÑAS TRAVESURAS	No_oficial	Educación Inicial
JARDIN INFANTIL ARTE DE SER	No_oficial	Educación Inicial
PREESCOLAR CABALLITO DE MAR	No_oficial	Educación Inicial
PREESCOLAR RINCON DE LA ALEGRIA	No_oficial	Educación Inicial
PREESCOLAR CASCABELES Y COLORES	No_oficial	Educación Inicial
JARDIN INFANTIL CASITA DE MAGY	No_oficial	Educación Inicial
JARDIN INFANTIL MARTHA	No_oficial	Educación Inicial
JARDIN INFANTIL NIÑOS FELICES	No_oficial	Educación Inicial
MARIA AUXILIADORA	Oficial	Educación Preescolar, Básica Y Media - EPBM
ALFONSO LOPEZ PUMAREJO	Oficial	Educación Preescolar, Básica Y Media - EPBM
ANTONIO HOLGUIN GARCES	Oficial	Educación Preescolar, Básica Y Media - EPBM
CIUDAD DE CARTAGO	Oficial	Educación Preescolar, Básica Y Media - EPBM
ACADEMICO	Oficial	Educación Preescolar, Básica Y Media - EPBM
INDALECIO PENILLA	Oficial	Educación Preescolar, Básica Y Media - EPBM
SOR MARIA JULIANA	Oficial	Educación Preescolar, Básica Y Media - EPBM
AGRICOLA ZARAGOZA	Oficial	Educación Preescolar, Básica Y Media - EPBM
MANUEL QUINTERO PENILLA	Oficial	Educación Preescolar, Básica Y Media - EPBM
GABO	Oficial	Educación Preescolar, Básica Y Media - EPBM
LAZARO DE GARDEA	Oficial	Educación Preescolar, Básica Y Media - EPBM

	<b>MUNICIPIO DE CARTAGO</b> <b>VALLE DEL CAUCA</b> <b>Nit: 891.900.493.2</b>	PAGINA [112] CÓDIGO: MMDS.600.18.F.125
	<b>BOLETÍN ESTADÍSTICO</b> <b>SECTOR EDUCACIÓN</b>	<b>VERSIÓN 1</b>

## PERSONAL Y JORNADA LABORAL

Actividad: Verificar la asignación de la planta de personal docente y directivo-docente destinado a los EE Oficiales, teniendo en cuenta el PEI, las relaciones técnicas vigentes y sus perfiles o áreas de desempeño, incluyendo a los profesionales de apoyo.

Se realizaron visitas por parte del grupo interdisciplinario del Inspección y Vigilancia a las instituciones:


NOMBRE	SECTOR	TIPO DE ESTABLECIMINETO
ANTONIO HOLGUIN GARCES	Oficial	Educación Preescolar, Básica Y Media - EPBM
CIUDAD DE CARTAGO	Oficial	Educación Preescolar, Básica Y Media - EPBM
ACADEMICO	Oficial	Educación Preescolar, Básica Y Media - EPBM
INDALECIO PENILLA	Oficial	Educación Preescolar, Básica Y Media - EPBM
SOR MARIA JULIANA	Oficial	Educación Preescolar, Básica Y Media - EPBM
AGRICOLA ZARAGOZA	Oficial	Educación Preescolar, Básica Y Media - EPBM
MANUEL QUINTERO PENILLA	Oficial	Educación Preescolar, Básica Y Media - EPBM
GABO	Oficial	Educación Preescolar, Básica Y Media - EPBM
LAZARO DE GARDEA	Oficial	Educación Preescolar, Básica Y Media - EPBM
MARIA AUXILIADORA	Oficial	Educación Preescolar, Básica Y Media - EPBM
RAMON MARTINEZ BENITEZ	Oficial	Educación Preescolar, Básica Y Media - EPBM
ALFONSO LOPEZ PUMAREJO	Oficial	Educación Preescolar, Básica Y Media - EPBM

## COBERTURA Y PERMANENCIA ESCOLAR:


Actividad: Ejercer control sobre la cobertura escolar y garantizar el registro adecuado y oportuno de la matrícula en el SIMAT.

Se realizaron visitas por parte del grupo interdisciplinario del Inspección y Vigilancia a las instituciones:



	<b>MUNICIPIO DE CARTAGO</b> <b>VALLE DEL CAUCA</b> <b>Nit: 891.900.493.2</b>	PAGINA [113] CÓDIGO: MMDS.600.18.F.125
	<b>BOLETÍN ESTADÍSTICO</b> <b>SECTOR EDUCACIÓN</b>	<b>VERSIÓN 1</b>

<b>NOMBRE</b>	<b>SECTOR</b>	<b>TIPO DE ESTABLECIMIENTO</b>
COLEGIO TCONQUISTADORES	No_oficial	Educación Preescolar, Básica Y Media - EPBM
JARDIN INFANTIL CUCARA MACARA	No_oficial	Educación Inicial
I.E. DIOCESANO PAULO XI	No_oficial	Educación Preescolar, Básica Y Media - EPBM
COLEGIO TECNICO COMERCIAL DIOCESANO SANTA MARIA	No_oficial	Educación Preescolar, Básica Y Media - EPBM
I.E. DIOCESANA JUAN XXIII	No_oficial	Educación Preescolar, Básica Y Media - EPBM
INSTITUTO DE EDUCACION CONFENALCO	No_oficial	Educación Preescolar, Básica Y Media - EPBM
INSTITUTO DE COMERCIO PRACTICO INSCOP	No_oficial	Educación Preescolar, Básica Y Media - EPBM
COLEGIO LA PRESENTACION	No_oficial	Educación Preescolar, Básica Y Media - EPBM
INSTITUCION EDUCATIVA DIOCESANA PAULO VI	No_oficial	Educación Preescolar, Básica Y Media - EPBM
INSTUCION EDUCATIVA SAN PREDRO CLAVER	No_oficial	Educación Preescolar, Básica Y Media - EPBM
PREESCOLAR PANCITAS Y BEBES	No_oficial	Educación Inicial
PREESCOLAR COLORIN COLORADO	No_oficial	Educación Inicial
PREESCOLAR PEQUEÑINES	No_oficial	Educación Inicial
JARDIN INFANTIL MIS PEQUEÑAS TRAVESURAS	No_oficial	Educación Inicial
JARDIN INFANTIL ARTE DE SER	No_oficial	Educación Inicial
PREESCOLAR CABALLITO DE MAR	No_oficial	Educación Inicial
PREESCOLAR RINCON DE LA ALEGRIA	No_oficial	Educación Inicial
PREESCOLAR CASCABELES Y COLORES	No_oficial	Educación Inicial


	<b>MUNICIPIO DE CARTAGO</b> <b>VALLE DEL CAUCA</b> <b>Nit: 891.900.493.2</b>	PAGINA [114] CÓDIGO: MMDS.600.18.F.125
	<b>BOLETÍN ESTADÍSTICO</b> <b>SECTOR EDUCACIÓN</b>	<b>VERSIÓN 1</b>

JARDIN INFANTIL CASITA DE MAGY	No_oficial	Educación Inicial
JARDIN INFANTIL MARTHA	No_oficial	Educación Inicial
JARDIN INFANTIL NIÑOS FELICES	No_oficial	Educación Inicial
ANTONIO HOLGUIN GARCES	Oficial	Educación Preescolar, Básica Y Media - EPBM
CIUDAD DE CARTAGO	Oficial	Educación Preescolar, Básica Y Media - EPBM
ACADEMICO	Oficial	Educación Preescolar, Básica Y Media - EPBM
SOR MARIA JULIANA	Oficial	Educación Preescolar, Básica Y Media - EPBM
INDALECIO PENILLA	Oficial	Educación Preescolar, Básica Y Media - EPBM
AGRICOLA ZARAGOZA	Oficial	Educación Preescolar, Básica Y Media - EPBM
MANUEL QUINTERO PENILLA	Oficial	Educación Preescolar, Básica Y Media - EPBM
GABO	Oficial	Educación Preescolar, Básica Y Media - EPBM
LAZARO DE GARDEA	Oficial	Educación Preescolar, Básica Y Media - EPBM
MARIA AUXILIADORA	Oficial	Educación Preescolar, Básica Y Media - EPBM
RAMON MARTINEZ BENITEZ	Oficial	Educación Preescolar, Básica Y Media - EPBM
ALFONSO LOPEZ PUMAREJO	Oficial	Educación Preescolar, Básica Y Media - EPBM
COL SERVICIOS EDUC PARA EL DESARROLLO INTEGL SEDI	No_oficial	Educación para Jóvenes y Adultos

### EDUCACION INICIAL:

Actividad: Hacer seguimiento a la matrícula de la población atendida por los prestadores de Educación Inicial que sea registrada en el sistema de información dispuesto para este fin por el MEN.

Se realizaron visitas por parte del grupo interdisciplinario del Inspección y Vigilancia a las instituciones:


	<b>MUNICIPIO DE CARTAGO</b> <b>VALLE DEL CAUCA</b> <b>Nit: 891.900.493.2</b>	PAGINA [115] CÓDIGO: MMDS.600.18.F.125
	<b>BOLETÍN ESTADÍSTICO</b> <b>SECTOR EDUCACIÓN</b>	<b>VERSIÓN 1</b>

NOMBRE	SECTOR	TIPO DE ESTABLECIMIENTO
JARDIN INFANTIL CUCARA MACARA	No_oficial	Prestadores privados con oferta en segundo ciclo de educación y inicial (3 y 4 años)
PREESCOLAR PANCITAS Y BEBES	No_oficial	Prestadores privados con oferta en segundo ciclo de educación y inicial (3 y 4 años)
PREESCOLAR COLORIN COLORADO	No_oficial	Prestadores privados con oferta en segundo ciclo de educación y inicial (3 y 4 años)
PREESCOLAR PEQUEÑINES	No_oficial	Prestadores privados con oferta en segundo ciclo de educación y inicial (3 y 4 años)
JARDIN INFANTIL MIS PEQUEÑAS TRAVESURAS	No_oficial	Prestadores privados con oferta en segundo ciclo de educación y inicial (3 y 4 años)
JARDIN INFANTIL ARTE DE SER	No_oficial	Prestadores privados con oferta en segundo ciclo de educación y inicial (3 y 4 años)
PREESCOLAR CABALLITO DE MAR	No_oficial	Prestadores privados con oferta en segundo ciclo de educación y inicial (3 y 4 años)
PREESCOLAR RINCON DE LA ALEGRIA	No_oficial	Prestadores privados con oferta en segundo ciclo de educación y inicial (3 y 4 años)
PREESCOLAR CASCABELES Y COLORES	No_oficial	Prestadores privados con oferta en segundo ciclo de educación y inicial (3 y 4 años)
JARDIN INFANTIL CASITA DE MAGY	No_oficial	Prestadores privados con oferta en segundo ciclo de educación y inicial (3 y 4 años)
JARDIN INFANTIL MARTHA	No_oficial	Prestadores privados con oferta en segundo ciclo de educación y inicial (3 y 4 años)
JARDIN INFANTIL NIÑOS FELICES	No_oficial	Prestadores privados con oferta en segundo ciclo de educación y inicial (3 y 4 años)


### CONVIVENCIA ESCOLAR:

Actividad: Verificar la conformación y el funcionamiento de los Comités Escolares de Convivencia e impulsar la revisión y la actualización de los manuales de convivencia escolar.

Se realizaron visitas por parte del grupo interdisciplinario de Inspección y Vigilancia a las instituciones:

	<b>MUNICIPIO DE CARTAGO</b> <b>VALLE DEL CAUCA</b> <b>Nit: 891.900.493.2</b>	PAGINA [116] CÓDIGO: MMDS.600.18.F.125
	<b>BOLETÍN ESTADÍSTICO</b> <b>SECTOR EDUCACIÓN</b>	<b>VERSIÓN 1</b>


<b>NOMBRE</b>	<b>SECTOR</b>	<b>TIPO DE ESTABLECIMIENTO</b>
COLEGIO LA PRESENTACION	No_oficial	Educación Preescolar, Básica Y Media - EPBM
DIOCESANO PAULO VI	No_oficial	Educación Preescolar, Básica Y Media - EPBM
DIOCESANO JUAN XXIII	No_oficial	Educación Preescolar, Básica Y Media - EPBM
INSCOP	No_oficial	Educación Preescolar, Básica Y Media - EPBM
SAN PEDRO CLAVER	No_oficial	Educación Preescolar, Básica Y Media - EPBM
COLEGIO CONQUISTADORES	No_oficial	Educación Preescolar, Básica Y Media - EPBM
DIOCESANO SANTA MARIA	No_oficial	Educación Preescolar, Básica Y Media - EPBM
COLEGIO RAFAEL POMBO	No_oficial	Educación Preescolar, Básica Y Media - EPBM
ACADEMICO	Oficial	Educación Preescolar, Básica Y Media - EPBM
ALFONSO LOPEZ PUMAREJO	Oficial	Educación Preescolar, Básica Y Media - EPBM
ANTONIO HOLGIN GARCES	Oficial	Educación Preescolar, Básica Y Media - EPBM
CIUDAD DE CARTAGO	Oficial	Educación Preescolar, Básica Y Media - EPBM
GABO	Oficial	Educación Preescolar, Básica Y Media - EPBM
LAZARO DE GARDEA	Oficial	Educación Preescolar, Básica Y Media - EPBM
INDALECIO PENILLA	Oficial	Educación Preescolar, Básica Y Media - EPBM
MARIA AUXILIADORA	Oficial	Educación Preescolar, Básica Y Media - EPBM
RAMON MARTINEZ BENITEZ	Oficial	Educación Preescolar, Básica Y Media - EPBM
SOR MARIA JULINA	Oficial	Educación Preescolar, Básica Y Media - EPBM
ZARAGOZA	Oficial	Educación Preescolar, Básica Y Media - EPBM
CENTRO EDUCATIVO COMFANALCO VALLE	No_oficial	Educación Preescolar, Básica Y Media - EPBM
SEDI	No_oficial	Educación Preescolar, Básica Y Media - EPBM
INSTITUTO MARISCAL JORGE ROBLEDO	No_oficial	Educación Preescolar, Básica Y Media - EPBM

	<b>MUNICIPIO DE CARTAGO</b> <b>VALLE DEL CAUCA</b> <b>Nit: 891.900.493.2</b>	PAGINA [117] CÓDIGO: MMDS.600.18.F.125
	<b>BOLETÍN ESTADÍSTICO</b> <b>SECTOR EDUCACIÓN</b>	<b>VERSIÓN 1</b>

### GESTION DIR, Y GOBIERNO ESCOLAR:

Actividad: Verificar la participación de la comunidad educativa en la gestión del establecimiento y la debida conformación de las instancias de gobierno escolar. Se realizaron visitas por parte del grupo interdisciplinario del Inspección y Vigilancia a las instituciones:

NOMBRE	SECTOR	TIPO DE ESTABLECIMINETO
COLEGIO LA PRESENTACION	No_oficial	Educación Preescolar, Básica Y Media - EPBM
DIOCESANO PAULO VI	No_oficial	Educación Preescolar, Básica Y Media - EPBM
DIOCESANO JUAN XXIII	No_oficial	Educación Preescolar, Básica Y Media - EPBM
COLEGIO RAFAEL POMBO	No_oficial	Educación Preescolar, Básica Y Media - EPBM
SAN PEDRO CLAVER	No_oficial	Educación Preescolar, Básica Y Media - EPBM
COLEGIO CONQUISTADORE	No_oficial	Educación Preescolar, Básica Y Media - EPBM
DIOCESANO SANTA MARIA	No_oficial	Educación Preescolar, Básica Y Media - EPBM
INSCOP	No_oficial	Educación Preescolar, Básica Y Media - EPBM
ACADEMICO	Oficial	Educación Preescolar, Básica Y Media - EPBM
ALFONSO LOPEZ PUMAREJO	Oficial	Educación Preescolar, Básica Y Media - EPBM
ANTONIO HOLGIN GARCES	Oficial	Educación Preescolar, Básica Y Media - EPBM
CIUDAD DE CARTAGO	Oficial	Educación Preescolar, Básica Y Media - EPBM
GABO	Oficial	Educación Preescolar, Básica Y Media - EPBM
LAZARO DE GARDEA	Oficial	Educación Preescolar, Básica Y Media - EPBM
INDALECIO PENILLA	Oficial	Educación Preescolar, Básica Y Media - EPBM
MARIA AUXILIADORA	Oficial	Educación Preescolar, Básica Y Media - EPBM
RAMON MARTINEZ BENITEZ	Oficial	Educación Preescolar, Básica Y Media - EPBM
SOR MARIA JULINA	Oficial	Educación Preescolar, Básica Y Media - EPBM
ZARAGOZA	Oficial	Educación Preescolar, Básica Y Media - EPBM

	<b>MUNICIPIO DE CARTAGO VALLE DEL CAUCA Nit: 891.900.493.2</b>	PAGINA [118] CÓDIGO: MMSD.600.18.F.125
	<b>BOLETÍN ESTADÍSTICO SECTOR EDUCACIÓN</b>	<b>VERSIÓN 1</b>


CENTRO EDUCATIVO COMFANALCO VALLE	No_oficial	Educación Preescolar, Básica Y Media - EPBM
SEDI	No_oficial	Educación Preescolar, Básica Y Media - EPBM
INSTITUTO MARISCAL JORGE ROBLEDO	No_oficial	Educación Preescolar, Básica Y Media - EPBM

### SISTEMAS DE INFORMACION:

Actividad: Verificar los reportes hechos por los EE en los sistemas de información y garantizar el registro, la depuración y la actualización permanente de los datos en las plataformas del educativo en EPBM DUE, EVI, SIET, SIPI, SIMAT, SIFSE, etc.


Se realizaron visitas por parte del grupo interdisciplinario del Inspección y Vigilancia a las instituciones:

NOMBRE	SECTOR	TIPO DE ESTABLECIMINETO
COLEGIO TCONQUISTADORES	No_oficial	Educación Preescolar, Básica Y Media - EPBM
JARDIN INFANTIL CUCARA MACARA	No_oficial	Educación Inicial
I.E. DIOCESANO PAULO XI	No_oficial	Educación Preescolar, Básica Y Media - EPBM
COLEGIO TECNICO COMERCIAL DIOCESANO SANTA MARIA	No_oficial	Educación Preescolar, Básica Y Media - EPBM
I.E. DIOCESANA JUAN XXIII	No_oficial	Educación Preescolar, Básica Y Media - EPBM
INSTITUTO DE EDUCACION CONFENALCO	No_oficial	Educación Preescolar, Básica Y Media - EPBM
INSTITUTO DE COMERCIO PRACTICO INSCOP	No_oficial	Educación Preescolar, Básica Y Media - EPBM
COLEGIO LA PRESENTACION	No_oficial	Educación Preescolar, Básica Y Media - EPBM
INSTITUCION EDUCATIVA DIOCESANA PAULO VI	No_oficial	Educación Preescolar, Básica Y Media - EPBM
INSTUCION EDUCATIVA SAN PREDRO CLAVER	No_oficial	Educación Preescolar, Básica Y Media - EPBM
PREESCOLAR PANCITAS Y BEBES	No_oficial	Educación Inicial
PREESCOLAR COLORIN	No_oficial	Educación Inicial

	<b>MUNICIPIO DE CARTAGO</b> <b>VALLE DEL CAUCA</b> <b>Nit: 891.900.493.2</b>	PAGINA [119] CÓDIGO: MMDS.600.18.F.125
	<b>BOLETÍN ESTADÍSTICO</b> <b>SECTOR EDUCACIÓN</b>	<b>VERSIÓN 1</b>

COLORADO		
PREESCOLAR PEQUEÑINES	No_oficial	Educación Inicial
JARDIN INFANTIL MIS PEQUEÑAS TRAVESURAS	No_oficial	Educación Inicial
JARDIN INFANTIL ARTE DE SER	No_oficial	Educación Inicial
PREESCOLAR CABALLITO DE MAR	No_oficial	Educación Inicial
PREESCOLAR RINCON DE LA ALEGRIA	No_oficial	Educación Inicial
PREESCOLAR CASCABELES Y COLORES	No_oficial	Educación Inicial
JARDIN INFANTIL CASITA DE MAGY	No_oficial	Educación Inicial
JARDIN INFANTIL MARTHA	No_oficial	Educación Inicial
JARDIN INFANTIL NIÑOS FELICES	No_oficial	Educación Inicial
ANTONIO HOLGUIN GARCES	Oficial	Educación Preescolar, Básica Y Media - EPBM
CIUDAD DE CARTAGO	Oficial	Educación Preescolar, Básica Y Media - EPBM
ACADEMICO	Oficial	Educación Preescolar, Básica Y Media - EPBM
INDALECIO PENILLA	Oficial	Educación Preescolar, Básica Y Media - EPBM
SOR MARIA JULIANA	Oficial	Educación Preescolar, Básica Y Media - EPBM
AGRICOLA ZARAGOZA	Oficial	Educación Preescolar, Básica Y Media - EPBM
MANUEL QUINTERO PENILLA	Oficial	Educación Preescolar, Básica Y Media - EPBM
GABO	Oficial	Educación Preescolar, Básica Y Media - EPBM
LAZARO DE GARDEA	Oficial	Educación Preescolar, Básica Y Media - EPBM
MARIA AUXILIADORA	Oficial	Educación Preescolar, Básica Y Media - EPBM
RAMON MARTINEZ BENITEZ	Oficial	Educación Preescolar, Básica Y Media - EPBM
ALFONSO LOPEZ PUMAREJO	Oficial	Educación Preescolar, Básica Y Media - EPBM
COL SERVICIOS EDUC PARA EL DESARROLLO INTEGL SEDI	No_oficial	Educación para Jóvenes y Adultos

### EDUCACIÓN PRIVADA:


	<b>MUNICIPIO DE CARTAGO</b> <b>VALLE DEL CAUCA</b> <b>Nit: 891.900.493.2</b>	PAGINA [120] CÓDIGO: MMDS.600.18.F.125
	<b>BOLETÍN ESTADÍSTICO</b> <b>SECTOR EDUCACIÓN</b>	<b>VERSIÓN 1</b>

Actividad: Verificar el procedimiento aplicado en los EE No Oficiales para la aprobación de los costos educativos, los reportes de la autoevaluación institucional (EVI) y los procesos seguidos para la fijación de listas de útiles, textos, materiales y uniformes escolares.

Se realizaron visitas por parte del grupo interdisciplinario de Inspección y Vigilancia a las instituciones:

<b>NOMBRE</b>	<b>SECTOR</b>	<b>TIPO DE ESTABLECIMIENTO</b>
COLEGIO CONQUISTADORES	No_oficial	Educación Preescolar, Básica Y Media - EPBM
JARDIN INFANTIL CUCARA MACARA	No_oficial	Educación Inicial
I.E. DIOCESANO PAULO XI	No_oficial	Educación Preescolar, Básica Y Media - EPBM
COLEGIO TECNICO COMERCIAL DIOCESANO SANTA MARIA	No_oficial	Educación Preescolar, Básica Y Media - EPBM
I.E. DIOCESANA JUAN XXIII	No_oficial	Educación Preescolar, Básica Y Media - EPBM
INSTITUTO DE EDUCACION CONFENALCO	No_oficial	Educación Preescolar, Básica Y Media - EPBM
INSTITUTO DE COMERCIO PRACTICO INSCOP	No_oficial	Educación Preescolar, Básica Y Media - EPBM
COLEGIO LA PRESENTACION	No_oficial	Educación Preescolar, Básica Y Media - EPBM
INSTITUCION EDUCATIVA DIOCESANA PAULO VI	No_oficial	Educación Preescolar, Básica Y Media - EPBM
INSTUCION EDUCATIVA SAN PREDRO CLAVER	No_oficial	Educación Preescolar, Básica Y Media - EPBM
PREESCOLAR PANCITAS Y BEBES	No_oficial	Educación Inicial
PREESCOLAR COLORIN COLORADO	No_oficial	Educación Inicial
PREESCOLAR PEQUEÑINES	No_oficial	Educación Inicial
JARDIN INFANTIL MIS PEQUEÑAS TRAVESURAS	No_oficial	Educación Inicial
JARDIN INFANTIL ARTE DE SER	No_oficial	Educación Inicial




	<b>MUNICIPIO DE CARTAGO</b> <b>VALLE DEL CAUCA</b> <b>Nit: 891.900.493.2</b>	PAGINA [121] CÓDIGO: MMDS.600.18.F.125
	<b>BOLETÍN ESTADÍSTICO</b> <b>SECTOR EDUCACIÓN</b>	<b>VERSIÓN 1</b>

PREESCOLAR CABALLITO DE MAR	No_oficial	Educación Inicial
PREESCOLAR RINCON DE LA ALEGRIA	No_oficial	Educación Inicial
PREESCOLAR CASCABELES Y COLORES	No_oficial	Educación Inicial
JARDIN INFANTIL CASITA DE MAGY	No_oficial	Educación Inicial
JARDIN INFANTIL MARTHA	No_oficial	Educación Inicial
JARDIN INFANTIL NIÑOS FELICES	No_oficial	Educación Inicial
ANTONIO HOLGUIN GARCES	Oficial	Educación Preescolar, Básica Y Media - EPBM
CIUDAD DE CARTAGO	Oficial	Educación Preescolar, Básica Y Media - EPBM
ACADEMICO	Oficial	Educación Preescolar, Básica Y Media - EPBM
INDALECIO PENILLA	Oficial	Educación Preescolar, Básica Y Media - EPBM
SOR MARIA JULIANA	Oficial	Educación Preescolar, Básica Y Media - EPBM
AGRICOLA ZARAGOZA	Oficial	Educación Preescolar, Básica Y Media - EPBM
MANUEL QUINTERO PENILLA	Oficial	Educación Preescolar, Básica Y Media - EPBM
GABO	Oficial	Educación Preescolar, Básica Y Media - EPBM
LAZARO DE GARDEA	Oficial	Educación Preescolar, Básica Y Media - EPBM
MARIA AUXILIADORA	Oficial	Educación Preescolar, Básica Y Media - EPBM
RAMON MARTINEZ BENITEZ	Oficial	Educación Preescolar, Básica Y Media - EPBM
ALFONSO LOPEZ PUMAREJO	Oficial	Educación Preescolar, Básica Y Media - EPBM
COL SERVICIOS EDUC PARA EL DESARROLLO INTEGL SEDI	No_oficial	Educación para Jóvenes y Adultos

#### **CALIDAD Y PERTINENCIA:**

Actividad: Verificar las edades de ingreso a los programas de Educación para Adultos, el tiempo de duración, la aplicación de las pruebas externas de

	<b>MUNICIPIO DE CARTAGO VALLE DEL CAUCA Nit: 891.900.493.2</b>	PAGINA [122]
	<b>BOLETÍN ESTADÍSTICO SECTOR EDUCACIÓN</b>	CÓDIGO: MMDS.600.18.F.125
		VERSIÓN 1

evaluación, el cumplimiento del servicio social estudiantil, entre otros aspectos, que favorezcan la calidad de la formación ofertada en este nivel.

Se realizaron visitas por parte del grupo interdisciplinario de Inspección y Vigilancia a las instituciones:


NOMBRE	SECTOR	TIPO DE ESTABLECIMIENTO
ANTONIO HOLGUIN GARCES	Oficial	Educación para Jóvenes y Adultos
CIUDAD DE CARTAGO	Oficial	Educación para Jóvenes y Adultos
INDALECIO PENILLA	Oficial	Educación para Jóvenes y Adultos
ACADEMICO	Oficial	Educación para Jóvenes y Adultos
RAMON MARTINEZ BENITEZ	Oficial	Educación para Jóvenes y Adultos
COLEGIO SEDI	No_oficial	Educación para Jóvenes y Adultos
INSTITUTO MARISCAL JORGE ROBLEDO	No_oficial	Educación para Jóvenes y Adultos
INSTITUTO DE EDUCACION COMFENALCO	No_oficial	Educación para Jóvenes y Adultos

#### **GARANTIA DEL DERECHO:**

Actividad: Atender y tramitar oportunamente las quejas, denuncias y demás requerimientos formulados por los integrantes de la comunidad educativa siempre que guarden relación con la garantía del derecho fundamental a la educación y la debida prestación del servicio.

Se realizaron visitas por parte del grupo interdisciplinario de Inspección y Vigilancia a las instituciones:

NOMBRE	SECTOR	TIPO DE ESTABLECIMIENTO
ANTONIO HOLGUIN GARCES	Oficial	Educación Preescolar, Básica Y Media - EPBM
ACADEMICO	Oficial	Educación Preescolar, Básica Y Media - EPBM
INDALECIO PENILLA	Oficial	Educación Preescolar, Básica Y Media - EPBM
GABO	Oficial	Educación Preescolar, Básica Y Media - EPBM
SOR MARIA JULIANA	Oficial	Educación Preescolar, Básica Y Media - EPBM
LAZARO DE	Oficial	Educación Preescolar, Básica Y Media -


	<b>MUNICIPIO DE CARTAGO</b> <b>VALLE DEL CAUCA</b> <b>Nit: 891.900.493.2</b>	PAGINA [123] CÓDIGO: MMDS.600.18.F.125
	<b>BOLETÍN ESTADÍSTICO</b> <b>SECTOR EDUCACIÓN</b>	<b>VERSIÓN 1</b>

GARDEA		EPBM
AGRICOLA ZARAGOZA	Oficial	Educación Preescolar, Básica Y Media - EPBM
MARIA AUXILIADORA	Oficial	Educación Preescolar, Básica Y Media - EPBM
RAMON MARTINEZ BENITEZ	Oficial	Educación Preescolar, Básica Y Media - EPBM
CIUDAD DE CARTAGO	Oficial	Educación Preescolar, Básica Y Media - EPBM
ALFONSO LOPEZ PUMAREJO	Oficial	Educación Preescolar, Básica Y Media - EPBM
MANUEL QUINTERO PENILLA	Oficial	Educación Preescolar, Básica Y Media - EPBM
INSTITUCION EDUCATIVA DIOCESANO JUAN XXIII	No_oficial	Educación Preescolar, Básica Y Media - EPBM
COLEGIO SEDI	No_oficial	Educación Preescolar, Básica Y Media - EPBM
INTITUCION EDUCATIVA RAMON MARTINEZ	Oficial	Educación Preescolar, Básica Y Media - EPBM
INSTITUTO MARISCAL JORGE ROBLEDO	No_oficial	Educación Preescolar, Básica Y Media - EPBM
INSTITUTO DE COMERCIO PRACTICO INSCOP	No_oficial	Educación Preescolar, Básica Y Media - EPBM
INSTUTUCION EDUCATIVA DIOCESANO PAULO VI	No_oficial	Educación Preescolar, Básica Y Media - EPBM


#### **ATENCION A GRUPOS PROTECCION:**

Actividad: Fortalecer los modelos de atención dirigidos a los grupos de población que gozan de protección especial en virtud de la Constitución Política y apoyar a las comunidades étnicas en la implementación de la educación propia.

Se realizaron visitas por parte del grupo interdisciplinario del Inspección y Vigilancia a las instituciones:

	<b>MUNICIPIO DE CARTAGO</b> <b>VALLE DEL CAUCA</b> <b>Nit: 891.900.493.2</b>	PAGINA [124] CÓDIGO: MMDS.600.18.F.125
	<b>BOLETÍN ESTADÍSTICO</b> <b>SECTOR EDUCACIÓN</b>	<b>VERSIÓN 1</b>

NOMBRE	SECTOR	TIPO DE ESTABLECIMINETO
COLEGIO LA PRESENTACION	No_oficial	Educación Preescolar, Básica Y Media - EPBM
COLEGIO LA PRESENTACION	No_oficial	Educación Preescolar, Básica Y Media - EPBM
DIOCESANO PAULO VI	No_oficial	Educación Preescolar, Básica Y Media - EPBM
DIOCESANO JUAN XXIII	No_oficial	Educación Preescolar, Básica Y Media - EPBM
INDALECIO PENILLA	Oficial	Educación Preescolar, Básica Y Media - EPBM
SAN PEDRO CLAVER	No_oficial	Educación Preescolar, Básica Y Media - EPBM
COLEGIO CONQUISTADORES	No_oficial	Educación Preescolar, Básica Y Media - EPBM
DIOCESANO SANTA MARIA	No_oficial	Educación Preescolar, Básica Y Media - EPBM
COLEGIO RAFAEL POMBO	No_oficial	Educación Preescolar, Básica Y Media - EPBM
ACADEMICO	Oficial	Educación Preescolar, Básica Y Media - EPBM
ALFONSO LOPEZ PUMAREJO	Oficial	Educación Preescolar, Básica Y Media - EPBM
ANTONIO HOLGIN GARCES	Oficial	Educación Preescolar, Básica Y Media - EPBM
CIUDAD DE CARTAGO	Oficial	Educación Preescolar, Básica Y Media - EPBM
GABO	Oficial	Educación Preescolar, Básica Y Media - EPBM
LAZARO DE GARDEA	Oficial	Educación Preescolar, Básica Y Media - EPBM
ILDALECIO PENILLA	Oficial	Educación Preescolar, Básica Y Media - EPBM
MARIA AUXILIADORA	Oficial	Educación Preescolar, Básica Y Media - EPBM
RAMON MARTINEZ BENITEZ	Oficial	Educación Preescolar, Básica Y Media - EPBM
SOR MARIA JULINA	Oficial	Educación Preescolar, Básica Y Media - EPBM
ZARAGOZA	Oficial	Educación Preescolar, Básica Y Media - EPBM
INDALECIO PENILLA	Oficial	Educación Preescolar, Básica Y Media - EPBM
SEDI	No_oficial	Educación Preescolar, Básica Y Media - EPBM

	<b>MUNICIPIO DE CARTAGO VALLE DEL CAUCA Nit: 891.900.493.2</b>	PAGINA [125] CÓDIGO: MMDS.600.18.F.125
	<b>BOLETÍN ESTADÍSTICO SECTOR EDUCACIÓN</b>	<b>VERSIÓN 1</b>


INSTITUTO MARISCAL JORGE ROBLEDO	No_oficial	Educación Preescolar, Básica Y Media - EPBM
CENTRO EDUCATIVO COMFANALCO VALLE	No_oficial	Educación Preescolar, Básica Y Media - EPBM
INSCOP	No_oficial	Educación Preescolar, Básica Y Media - EPBM
GABO	Oficial	Educación Preescolar, Básica Y Media - EPBM
LAZARO DE GARDEA	Oficial	Educación Preescolar, Básica Y Media - EPBM
ILDALECIO PENILLA	Oficial	Educación Preescolar, Básica Y Media - EPBM
MARIA AUXILIADORA	Oficial	Educación Preescolar, Básica Y Media - EPBM
RAMON MARTINEZ BENITEZ	Oficial	Educación Preescolar, Básica Y Media - EPBM
SOR MARIA JULINA	Oficial	Educación Preescolar, Básica Y Media - EPBM
ZARAGOZA	Oficial	Educación Preescolar, Básica Y Media - EPBM

#### ASOCIACIONES DE PADRES DE FAMILIA:

Actividad: Exigir el registro en las Cámaras de Comercio de las asociaciones, ligas, federaciones o confederaciones de padres de familia de los establecimientos educativos de su jurisdicción, las cuales también son sujetos de Inspección y Vigilancia. (Artículo 2.3.4.16 del Decreto 1075 del 26 de mayo de 2015).

Se realizaron visitas por parte del grupo interdisciplinario del Inspección y Vigilancia a las instituciones:


NOMBRE	SECTOR	TIPO DE ESTABLECIMINETO
ANTONIO HOLGUIN GARCES	Oficial	Educación Preescolar, Básica Y Media - EPBM
ACADEMICO	Oficial	Educación Preescolar, Básica Y Media - EPBM
INDALECIO PENILLA	Oficial	Educación Preescolar, Básica Y Media - EPBM
GABO	Oficial	Educación Preescolar, Básica Y Media - EPBM
SOR MARIA JULIANA	Oficial	Educación Preescolar, Básica Y Media - EPBM
LAZARO DE GARDEA	Oficial	Educación Preescolar, Básica Y Media - EPBM
AGRICOLA	Oficial	Educación Preescolar, Básica Y Media

	<b>MUNICIPIO DE CARTAGO</b> <b>VALLE DEL CAUCA</b> <b>Nit: 891.900.493.2</b>	PAGINA [126] CÓDIGO: MMSD.600.18.F.125
	<b>BOLETÍN ESTADÍSTICO</b> <b>SECTOR EDUCACIÓN</b>	<b>VERSIÓN 1</b>

ZARAGOZA		- EPBM
MARIA AUXILIADORA	Oficial	Educación Preescolar, Básica Y Media - EPBM
RAMON MARTINEZ BENITEZ	Oficial	Educación Preescolar, Básica Y Media - EPBM
CIUDAD DE CARTAGO	Oficial	Educación Preescolar, Básica Y Media - EPBM
ALFONSO LOPEZ PUMAREJO	Oficial	Educación Preescolar, Básica Y Media - EPBM
MANUEL QUINTERO PENILLA	Oficial	Educación Preescolar, Básica Y Media - EPBM
INSTITUCION EDUCATIVA DIOCESANO JUAN XXIII	No_oficial	Educación Preescolar, Básica Y Media - EPBM
COLEGIO SEDI	No_oficial	Educación Preescolar, Básica Y Media - EPBM
INTITUCION EDUCATIVA RAMON MARTINEZ	Oficial	Educación Preescolar, Básica Y Media - EPBM
INSTITUTO MARISCAL JORGE ROBLEDO	No_oficial	Educación Preescolar, Básica Y Media - EPBM
INSTITUTO DE COMERCIO PRACTICO INSCOP	No_oficial	Educación Preescolar, Básica Y Media - EPBM
INSTUTUCION EDUCATIVA DIOCESANO PAULO VI	No_oficial	Educación Preescolar, Básica Y Media - EPBM

### Conclusiones Plan Operativo de Inspección y Vigilancia.

El sector educativo en cabeza de sus directivas, secretarios de despacho, equipos técnicos y administrativos, directivos docentes y docentes, dentro de la política pública de atención integral a la primera infancia que busca garantizar el derecho a la educación inicial y a las atenciones priorizadas, de forma universal y gratuita, con aseguramiento de la calidad, para las mujeres gestantes y para las niñas y los niños de la primera infancia en situación de vulnerabilidad ha asumido el compromiso de la mano de las niñas, niños, jóvenes y sus familias, de trabajar en equipo con el propósito de dar continuidad con la trayectoria educativa en medio de circunstancias que han modificado las formas de hacer, de relacionarse y de encaminarse hacia el cumplimiento de los propósitos educativos. Con el fin de fortalecer las estrategias de gestión de política pública y asegurar la prestación del servicio educativo, como sistema educativo debemos adelantar todas las acciones y protocolos que permitan preparar adecuadamente a la Institución Educativa, para acompañar los procesos de aprendizaje, promoviendo la gestión intersectorial que reconoce las características de los diferentes contextos y las posibilidades para potenciar la oferta desde el trabajo conjunto con las comunidades educativas, para acompañar la definición de esquemas

	<b>MUNICIPIO DE CARTAGO VALLE DEL CAUCA Nit: 891.900.493.2</b>	PAGINA [127]
	<b>BOLETÍN ESTADÍSTICO SECTOR EDUCACIÓN</b>	CÓDIGO: MMDS.600.18.F.125
		<b>VERSIÓN 1</b>

de organización específicos según las necesidades y contextos locales, que permitan a las niñas, niños y jóvenes avanzar en sus procesos de desarrollo y aprendizaje.

- En cuanto a la ejecución de las actividades enmarcadas en el plan de permanencia escolar de la ETC.

Se consolidó la información suministrada por los diferentes comités de permanencia conformados en las 12 I.E oficiales de nuestro municipio, en los cuales se visualizaron las actividades desarrolladas durante el calendario escolar 2023 en favor de mitigar las altas tasas de deserción del 3.91% y repitencia del 8.03% para el año 2021 y del 5.50% en deserción y repitencia del 7.01% para el año 2022 referenciadas estadísticamente para nuestra entidad territorial, a fin de generar estrategias dirigidas para disminuir dichas tasas y generar oportunidades a los jóvenes para culminar la educación básica y media y continuar sus estudios en la educación promedia, entre estas está el poder acceder a la doble titulación, a través de Convenio interadministrativo entre la Secretaría de educación y el SENA, es así como Las 12 instituciones oficiales están articuladas con el SENA ofreciendo la posibilidad a los estudiantes de acceder a la doble titulación los estudiantes ingresan en calidad de aprendices, y algunos siguen su trayectoria educativa bien sea con el SENA o con las instituciones Universitarias, de igual manera se ha buscado la consolidación del emprendimiento por parte del SENA por medio de concursos para apalancar proyectos de emprendimiento.

Las I.E Oficiales muestran articulación con entidades de educación superior o de tipo gubernamental relacionadas con desarrollo de competencias, como la alianza entre la I.E Antonio Holguín con los Colegios Amigos del Turismo, el convenio celebrado entre esta misma institución y la Universidad del Valle en oferta profesional del programa de turismo, el convenio entre UNISARC y la I.E Zaragoza, el Convenio entre el Ministerio de Cultura y la I.E Lázaro de Gardea, el convenio entre diversos centros educativos con la Universidad Cooperativa, así como con la Universidad Antonio Nariño para aportar practicantes de psicología.

Las metas propuestas en el POAIV 2023 se pudieron realizar. Además, todas las Instituciones Educativas del municipio, tanto del sector privado como del público, desde las que prestan servicios educación inicial hasta las que ofrecen programas de ETDH, fueron objeto de visitas de control por parte del grupo interdisciplinario Inspección y Vigilancia de la SEM Cartago como mínimo una vez durante el año 2023.

Por otra parte, en cuanto al trabajo realizado para evitar y combatir la oferta de servicios educativos de carácter ilegal, se ejecutaron las siguientes acciones: visitas de control a sitios que estaban ofreciendo servicios educativos sin licencia de funcionamiento.

1 Clasificación que se hace con base a la RESOLUCIÓN N° 000503 DEL 22 DE JULIO DE 2014. Por la cual se ajustan las metodologías para seleccionar estudiantes con mejores resultados en el examen de Estado para la Educación Media ICFES SABER 11° y para la Clasificación de las Instituciones Educativas Y sus sedes y se adoptan otras determinaciones.